

FICHES CLEP

ANNÉE 2019

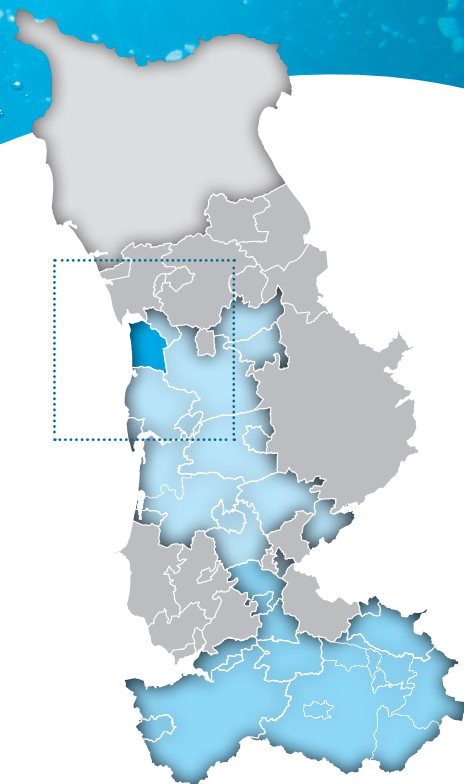


Extrait du rapport annuel 2019, zoom sur le CONSEIL LOCAL DE L'EAU POTABLE DE CRÉANCES PIROU

Secteur : centre Manche

Collectivités membres :
Créances, Pirou

Type de gestion : en affermage avec la SAUR
fin de contrat au 31/12/2025



Faits marquants de l'exercice

- . Avenant n°2 au contrat prenant en compte la diminution des volumes importés.
- . Engagement d'un diagnostic des installations et du réseau.

Propositions d'amélioration

- . Remise à niveau et sécurisation des ouvrages.
- . renouvellement de canalisation Pirou « bas de la rue » (370 m et 30 branchements)

SYNTHESE DES INDICATEURS 2019

Indicateurs descriptifs des services		SDeau50 - 2019	CLEP - 2018	CLEP - 2019
D101.0	Estimation du nombre d'habitants desservis	152 912	3 746	3 748
VP.056	Nombre d'abonnements	90 072	3 045	3 089
VP.077	Linéaire du réseau hors branchement (km)	6 440 km	99,6 km	99,6 km
VP.194	Volume production - CLEP (m ³)	13 114 754 m ³	188 192 m ³	237 705 m³
VP.060	Volume importation - CLEP (m ³)	223 287 m ³	65 090 m ³	38 664 m³
VP.061	Volume exportation - CLEP (m ³)	1 748 884 m ³	0 m ³	87 m³
VP.063 et VP.201	Volume consommé comptabilisé (m ³)	9 271 809 m ³	196 637 m ³	238 431 m³
Indicateurs de performance		SDeau50 - 2019	CLEP - 2018	CLEP - 2019
P101.1	Taux de conformité des limites de qualité pour ce qui concerne la microbiologie	99,3 %	100 %	100 %
P102.1	Taux de conformité des paramètres physico-chimiques	100 %	100 %	100 %
P104.3	Rendement du réseau	83,8 %	80 %	89 %
-	Rendement primaire du réseau de distribution	80 %	78 %	86 %
P105.3	Indice linéaire des volumes non comptés (m ³ / km / jour)	0,99 m ³	1,6 m ³	1 m³
P106.3	Indice linéaire de pertes en réseau (m ³ / km / jour)	0,92 m ³	1,4 m ³	0,8 m³
P107.2	Taux moyen de renouvellement des réseaux d'eau potable	0,32 %	0,1 %	0,16 %
P151.1	Taux d'occurrence des interruptions de service non programmées (nombre d'interruptions de service non-programmée pour 1 000 abonnés)	1,37	0	1,3
P152.1	Taux de respect du délai maximal d'ouverture des branchements pour les nouveaux abonnés	- %	95 %	98 %
P155.1	Taux de réclamation (nombre de réclamations écrites pour 1 000 abonnés)	0,68	0	0,3
Tarification et recette du service		SDeau50 - 2019	CLEP - 2018	CLEP - 2019
D102.0	Prix TTC du service au m ³ pour 120 m ³ (€ / m ³)	2,66 €	1,60 €	1,58 €
DC.184	Recettes de vente d'eau (€ HT)	18 920 921 €	122 252,00 €	129 134,23 €
P109.0	Montant des abandons de créance ou des versements à des fonds de solidarité	78 739,34 €	98 €	182 €
P154.0	Taux d'impayés sur les factures d'eau de l'année précédente	3,3 %	1,47 %	1,65 %

Facture 120 m³ - Année 2020

TARIFS	AU 01/01/2019	AU 01/01/2020
PART «PRODUCTION ET/OU DISTRIBUTION DES SERVICES D'EAU»		
Part fixe (€ HT / an)		
Abonnement domestique	21,00 €	21 €
Part proportionnelle (€ HT / an)		
Prix au m ³ de 0 à 100 m ³	0,3690 € / m ³	0,3690 € / m³
Prix au m ³ de 101 à 500 m ³	0,3290 € / m ³	0,3590 € / m³
Prix au m ³ de 501 à 1 000 m ³	0,2660 € / m ³	0,2980 € / m³
Prix au m ³ au-delà de 1 000 m ³	0,2290 € / m ³	0,2690 € / m³
PART EXPLOITATION : REGIE SDEAU50 OU DELEGATAIRE		
Part fixe (€ HT / an)		
Abonnement	42,22 €	43,15 €
Part proportionnelle (€ HT / an)		
Prix au m ³ de 0 à 500 m ³	0,4060 € / m ³	0,3721 € / m³
Prix au m ³ au-delà de 500 m ³	0,3979 € / m ³	0,3646 € / m³
TAXES ET REDEVANCES		
Taxes		
Taux de TVA	5,5 %	5,5 %
Redevances		
Pollution domestique (Agence de l'Eau)	0,22 € / m ³	0,22 € / m³

Facture type 120 m³

	AU 01/01/2019	AU 01/01/2020
PART «PRODUCTION ET/OU DISTRIBUTION DES SERVICES D'EAU»		
Part fixe (€ HT / an)		
Part fixe annuelle	21,00 €	21 €
Part proportionnelle	43,48 €	44,08 €
Montant HT de la facture de 120 m ³ revenant à la collectivité	64,48 €	65,08 €
PART EXPLOITATION : REGIE SDEAU50 OU DELEGATAIRE		
Part fixe annuelle	42,22 €	43,15 €
Part proportionnelle	48,72 €	44,65 €
Montant HT de la facture de 120 m ³ revenant au délégataire	90,94 €	87,80 €
TAXES ET REDEVANCES		
Pollution domestique (Agence de l'Eau)	26,40 €	26,40 €
TVA (5,5 %)	10,00 €	9,86 €
Montant des taxes et redevances pour 120 m ³	36,40 €	36,26 €
Total	191,82 €	189,14 €
Prix TTC au m³	1,60 €	1,58 €

Contact

SAUR
(agence Coutances)
41 rue Geoffroy de Montbray
50200 COUTANCES

Tél. 02 50 72 40 00
www.saurclient.fr

Questions courantes

Je souhaite me brancher à l'eau
SAUR
(agence Coutances) Tél. 02 50 72 40 00

Signaler un problème
SAUR
(en cas d'urgence) Tél. 02 50 72 40 09
n° d'urgence accessible - 7j/7 et 24h/24

SDeau50 Centre Manche

SDeau50
(siège, Saint-Lô)
110 rue de la Liberté - CS 40108
50000 SAINT-LÔ

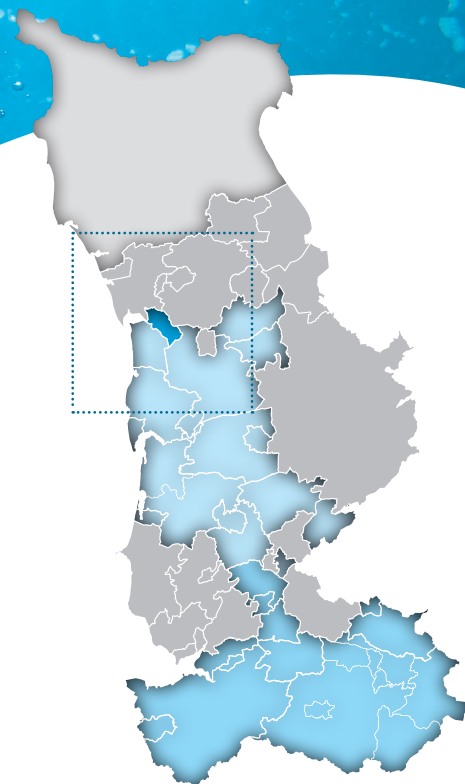
Tél. 02 33 57 40 16

CLEP LESSAY

Secteur : centre Manche

Collectivités membres :
Lessay

Type de gestion : en affermage avec la SAUR
fin de contrat au 31/12/2022



Faits marquants de l'exercice

- . Avenant n°1 au contrat : modification tarifaire.
- . Forage n°1 à l'arrêt, travaux de réhabilitation indispensables avant remise en service.
- . Forage n°2 nettoyage effectué, changement de pompe.
- . Problème de carbonatation de canalisations dans la station de traitement.

Propositions d'amélioration

- . Mise en place d'un traitement d'élimination de la matière organique et de décarbonatation avant distribution (étude en cours).
- . Remise à niveau et sécurisation des ouvrages.

SYNTHESE DES INDICATEURS 2019

Indicateurs descriptifs des services		SDeau50 - 2019	CLEP - 2018	CLEP - 2019
D101.0	Estimation du nombre d'habitants desservis	152 912	4 698	2 054
VP.056	Nombre d'abonnements	90 072	1 180	1 191
VP.077	Linéaire du réseau hors branchement (km)	6 440 km	56,3 km	56,8 km
VP.194	Volume production - CLEP (m ³)	13 114 754 m ³	658 206 m ³	680 185 m³
VP.060	Volume importation - CLEP (m ³)	223 287 m ³	0 m ³	56 695 m³
VP.061	Volume exportation - CLEP (m ³)	1 748 884 m ³	59 155 m ³	65 350 m³
VP.063 et VP.201	Volume consommé comptabilisé (m ³)	9 271 809 m ³	588 695 m ³	591 320 m³
Indicateurs de performance		SDeau50 - 2019	CLEP - 2018	CLEP - 2019
P101.1	Taux de conformité des limites de qualité pour ce qui concerne la microbiologie	99,3 %	100 %	100 %
P102.1	Taux de conformité des paramètres physico-chimiques	100 %	100 %	100 %
P104.3	Rendement du réseau	83,8 %	97 %	90 %
-	Rendement primaire du réseau de distribution	80 %	96 %	88 %
P105.3	Indice linéaire des volumes non comptés (m ³ / km / jour)	0,99 m ³	1,2 m ³	3,9 m³
P106.3	Indice linéaire de pertes en réseau (m ³ / km / jour)	0,92 m ³	0,9 m ³	3,5 m³
P107.2	Taux moyen de renouvellement des réseaux d'eau potable	0,32 %	0 %	0 %
P151.1	Taux d'occurrence des interruptions de service non programmées (nombre d'interruptions de service non-programmée pour 1 000 abonnés)	1,37	0	0
P152.1	Taux de respect du délai maximal d'ouverture des branchements pour les nouveaux abonnés	- %	97 %	96 %
P155.1	Taux de réclamation (nombre de réclamations écrites pour 1 000 abonnés)	0,68	1,7	1,7
Tarification et recette du service		SDeau50 - 2019	CLEP - 2018	CLEP - 2019
D102.0	Prix TTC du service au m ³ pour 120 m ³ (€ / m ³)	2,66 €	1,41 €	1,43 €
DC.184	Recettes de vente d'eau (€ HT)	18 920 921 €	231 249,11 €	168 681,46 €
P109.0	Montant des abandons de créance ou des versements à des fonds de solidarité	78 739,34 €	0 €	27 €
P154.0	Taux d'impayés sur les factures d'eau de l'année précédente	3,3 %	0,72 %	0,72 %

Facture 120 m³ - Année 2020

TARIFS	AU 01/01/2019	AU 01/01/2020
PART «PRODUCTION ET/OU DISTRIBUTION DES SERVICES D'EAU»		
Part fixe (€ HT / an)		
Abonnement domestique	12,88 €	12,88 €
Part proportionnelle (€ HT / an)		
Prix au m ³ de 0 à 10 000 m ³	0,4689 € / m ³	0,4689 € / m³
Prix au m ³ au-delà de 10 000 m ³	0,2797 € / m ³	0,2797 € / m³
PART EXPLOITATION : REGIE SDEAU50 OU DELEGATAIRE		
Part fixe (€ HT / an)		
Abonnement	15,61 €	17,81 €
Part proportionnelle (€ HT / an)		
Prix au m ³ de 0 à 500 m ³	0,4093 € / m ³	0,4095 € / m³
Prix au m ³ au-delà de 500 m ³	0,2128 € / m ³	0,2194 € / m³
TAXES ET REDEVANCES		
Taxes		
Taux de TVA	5,5 %	5,5 %
Redevances		
Pollution domestique (Agence de l'Eau)	0,22 € / m ³	0,22 € / m³

Facture type 120 m³

	AU 01/01/2019	AU 01/01/2020
PART «PRODUCTION ET/OU DISTRIBUTION DES SERVICES D'EAU»		
Part fixe (€ HT / an)		
Part fixe annuelle	12,88 €	12,88 €
Part proportionnelle	56,268 €	56,27 €
Montant HT de la facture de 120 m ³ revenant à la collectivité	69,15 €	69,15 €
PART EXPLOITATION : REGIE SDEAU50 OU DELEGATAIRE		
Part fixe annuelle	15,61 €	17,81 €
Part proportionnelle	49,116 €	49,14 €
Montant HT de la facture de 120 m ³ revenant au délégataire	64,73 €	66,95 €
TAXES ET REDEVANCES		
Pollution domestique (Agence de l'Eau)	26,40 €	26,40 €
TVA (5,5 %)	8,82 €	8,94 €
Montant des taxes et redevances pour 120 m ³	35,22 €	35,34 €
Total	169,09 €	171,44 €
Prix TTC au m³	1,41 €	1,43 €

Contact

SAUR
(agence Coutances)
41 rue Geoffroy de Montbray
50200 COUTANCES

Tél. 02 50 72 40 00
www.saurclient.fr

Questions courantes

Je souhaite me brancher à l'eau
SAUR
(agence Coutances) Tél. 02 50 72 40 00

Signaler un problème
SAUR
(en cas d'urgence) Tél. 02 50 72 40 09
n° d'urgence accessible - 7j/7 et 24h/24

SDeau50 Centre Manche

SDeau50
(siège, Saint-Lô)
110 rue de la Liberté - CS 40108
50000 SAINT-LÔ

Tél. 02 33 57 40 16

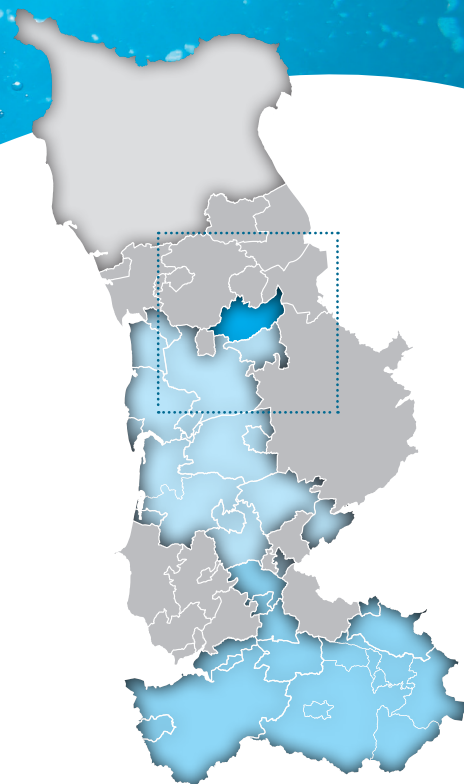
CLEP SAINTENY

Secteur : centre Manche

Collectivités membres :

Auxais, Nay, Raids, Saint-André-de-Bohon, Saint-Germain-sur-Sèves, Terre-et-Marais (anciennement Sainteny et Saint-Georges-de-Bohon)

Type de gestion : contrat de prestation avec la SAUR
fin de contrat au 31/12/2022



Faits marquants de l'exercice

- Contrôle sanitaire ARS : 2 non-conformités bactériologiques liées à un défaut de désinfection.
- Mise en place d'un nouveau contrat de prestation.

Propositions d'amélioration

- Remise à niveau et sécurisation des ouvrages.

SYNTHESE DES INDICATEURS 2019

Indicateurs descriptifs des services		SDeau50 - 2019	CLEP - 2018	CLEP - 2019
D101.0	Estimation du nombre d'habitants desservis	152 912	2 231	2 274
VP.056	Nombre d'abonnements	90 072	1 244	1 254
VP.077	Linéaire du réseau hors branchement (km)	6 440 km	- km	120 km
VP.194	Volume production - CLEP (m ³)	13 114 754 m ³	346 203 m ³	400 000 m³
VP.060	Volume importation - CLEP (m ³)	223 287 m ³	0 m ³	0 m³
VP.061	Volume exportation - CLEP (m ³)	1 748 884 m ³	0 m ³	0 m³
VP.063 et VP.201	Volume consommé comptabilisé (m ³)	9 271 809 m ³	288 634 m ³	286 281 m³
Indicateurs de performance		SDeau50 - 2019	CLEP - 2018	CLEP - 2019
P101.1	Taux de conformité des limites de qualité pour ce qui concerne la microbiologie	99,3 %	92 %	85 %
P102.1	Taux de conformité des paramètres physico-chimiques	100 %	100 %	100 %
P104.3	Rendement du réseau	83,8 %	88 %	72 %
-	Rendement primaire du réseau de distribution	80 %	88 %	72 %
P105.3	Indice linéaire des volumes non comptés (m ³ / km / jour)	0,99 m ³	0,9 m ³	2,6 m³
P106.3	Indice linéaire de pertes en réseau (m ³ / km / jour)	0,92 m ³	0,9 m ³	2,6 m³
P107.2	Taux moyen de renouvellement des réseaux d'eau potable	0,32 %	0 %	0,03 %
P151.1	Taux d'occurrence des interruptions de service non programmées (nombre d'interruptions de service non-programmée pour 1 000 abonnés)	1,37	0	-
P152.1	Taux de respect du délai maximal d'ouverture des branchements pour les nouveaux abonnés	- %	- %	- %
P155.1	Taux de réclamation (nombre de réclamations écrites pour 1 000 abonnés)	0,68	7,4	-
Tarification et recette du service		SDeau50 - 2019	CLEP - 2018	CLEP - 2019
D102.0	Prix TTC du service au m ³ pour 120 m ³ (€ / m ³)	2,66 €	1,56 €	1,49 €
DC.184	Recettes de vente d'eau (€ HT)	18 920 921 €	274 989,00 €	253 330,45 €
P109.0	Montant des abandons de créance ou des versements à des fonds de solidarité	78 739,34 €	0 €	0 €
P154.0	Taux d'impayés sur les factures d'eau de l'année précédente	3,3 %	- %	10,54 %

Facture 120 m³ - Année 2020

TARIFS	AU 01/01/2019	AU 01/01/2020
PART «PRODUCTION ET/OU DISTRIBUTION DES SERVICES D'EAU»		
Part fixe (€ HT / an)		
Abonnement domestique	11,29 €	15 €
Part proportionnelle (€ HT / an)		
Prix au m ³ de 0 à 40 m ³	0,5448 € / m ³	0,5611 € / m³
Prix au m ³ de 41 à 200 m ³	0,5139 € / m ³	0,5292 € / m³
Prix au m ³ de 201 à 1 000 m ³	0,3873 € / m ³	0,3989 € / m³
Prix au m ³ au-delà de 1 000 m ³	0,1873 € / m ³	0,1928 € / m³
PART EXPLOITATION : REGIE SDEAU50 OU DELEGATAIRE		
Part fixe (€ HT / an)		
Abonnement	11,29 €	15 €
Part proportionnelle (€ HT / an)		
Prix au m ³ de 0 à 40 m ³	0,2934 € / m ³	0,3022 € / m³
Prix au m ³ de 41 à 200 m ³	0,2767 € / m ³	0,2851 € / m³
Prix au m ³ de 201 à 1 000 m ³	0,2086 € / m ³	0,2148 € / m³
Prix au m ³ au-delà de 1 000 m ³	0,4008 € / m ³	0,1039 € / m³
TAXES ET REDEVANCES		
Taxes		
Taux de TVA	5,5 %	5,5 %
Redevances		
Prélèvement sur la ressource en eau (Agence de l'Eau)	0,066 € / m ³	0,066 € / m³
Pollution domestique (Agence de l'Eau)	0,38 € / m ³	0,22 € / m³
Participation financière budget général et budget «transport de l'eau en gros» SDeau50	0,041 € / m ³	0,045 € / m³

Facture type 120 m³

	AU 01/01/2019	AU 01/01/2020
PART «PRODUCTION ET/OU DISTRIBUTION DES SERVICES D'EAU»		
Part fixe (€ HT / an)		
Part fixe annuelle	11,29 €	15 €
Part proportionnelle	62,904 €	64,18 €
Montant HT de la facture de 120 m ³ revenant à la collectivité	74,19 €	79,78 €
PART EXPLOITATION : REGIE SDEAU50 OU DELEGATAIRE		
Part fixe annuelle	11,29 €	15 €
Part proportionnelle	32,872 €	34,90 €
Montant HT de la facture de 120 m ³ revenant au délégataire	45,16 €	49,90 €
TAXES ET REDEVANCES		
Prélèvement sur la ressource en eau (Agence de l'Eau)	7,92 €	7,92 €
Pollution domestique (Agence de l'Eau)	45,6 €	26,4 €
Participation financière budget général et budget «transport d'eau en gros du SDeau50	4,92 €	5,4 €
TVA (5,5 %)	9,78 €	9,32 €
Montant des taxes et redevances pour 120 m ³	68,22 €	49,04 €
Total	187,57 €	178,72 €
Prix TTC au m³	1,56 €	1,49 €

Contact

SDeau50
(CLEP Sainteny)
2 le Vivier
50500 SAINTENY
Tél. 02 33 42 10 55

Questions courantes

Je souhaite me brancher à l'eau
SDeau50 (CLEP Sainteny)
Tél. 02 33 42 10 55 ou 02 33 57 40 16

Signaler un problème
SDeau50 (CLEP Sainteny)
Tél. 02 33 42 10 55 ou 02 33 57 40 16

SDeau50 Centre Manche

SDeau50
(siège, Saint-Lô)
110 rue de la Liberté - CS 40108
50000 SAINT-LÔ
Tél. 02 33 57 40 16

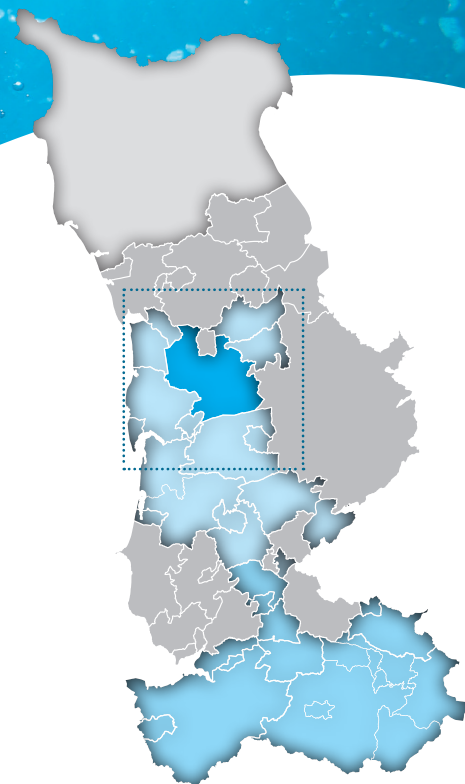
CLEP SAINT-SAUVEUR AUBIGNY

Secteur : centre Manche

Collectivités membres :

Millières, LaFeuille, Saint-Sauveur Villages (anciennement Vaudrimesnil, Saint-Aubin-du-Perron, Saint-Sauveur-Lendelin, La Ronde-Haye, Saint-Michel-de-la-Pierre, Le Mesnilbus), Muneville-le-Bingard, Hauteville-la-Guichard, Montcuit, Le Lorey (Saint-Lô Agglo), Cambéron, Monthuchon, Camprond, Feugères, Saint-Martin d'Aubigny, Saint-Sébastien-de-Raids

Type de gestion : régie du SDeau50



Faits marquants de l'exercice

Travaux de renouvellement de réseau sur Saint-Sauveur-Lendelin, Saint-Sébastien-de-Raids et Saint-Martin d'Aubigny (4 755 ml).

Propositions d'amélioration

Remise à niveau et sécurisation des ouvrages.

SYNTHESE DES INDICATEURS 2019

Indicateurs descriptifs des services		SDeau50 - 2019	CLEP - 2018	CLEP - 2019
D101.0	Estimation du nombre d'habitants desservis	152 912	9 711	9 720
VP.056	Nombre d'abonnements	90 072	4 829	4 804
VP.077	Linéaire du réseau hors branchement (km)	6 440 km	- km	442 km
VP.194	Volume production - CLEP (m ³)	13 114 754 m ³	616 097 m ³	562 682 m³
VP.060	Volume importation - CLEP (m ³)	223 287 m ³	47 292 m ³	97 774 m³
VP.061	Volume exportation - CLEP (m ³)	1 748 884 m ³	43 909 m ³	24 496 m³
VP.063 et VP.201	Volume consommé comptabilisé (m ³)	9 271 809 m ³	446 355 m ³	470 971 m³
Indicateurs de performance		SDeau50 - 2019	CLEP - 2018	CLEP - 2019
P101.1	Taux de conformité des limites de qualité pour ce qui concerne la microbiologie	99,3 %	100 %	100 %
P102.1	Taux de conformité des paramètres physico-chimiques	100 %	100 %	100 %
P104.3	Rendement du réseau	83,8 %	75 %	76 %
-	Rendement primaire du réseau de distribution	80 %	75 %	74 %
P105.3	Indice linéaire des volumes non comptés (m ³ / km / jour)	0,99 m ³	1,2 m ³	1,0 m³
P106.3	Indice linéaire de pertes en réseau (m ³ / km / jour)	0,92 m ³	1,2 m ³	1,0 m³
P107.2	Taux moyen de renouvellement des réseaux d'eau potable	0,32 %	0,42 %	0,51 %
P151.1	Taux d'occurrence des interruptions de service non programmées (nombre d'interruptions de service non-programmée pour 1 000 abonnés)	1,37	2,24	0,6
P152.1	Taux de respect du délai maximal d'ouverture des branchements pour les nouveaux abonnés	- %	100 %	100 %
P155.1	Taux de réclamation (nombre de réclamations écrites pour 1 000 abonnés)	0,68	0	-
Tarification et recette du service		SDeau50 - 2019	CLEP - 2018	CLEP - 2019
D102.0	Prix TTC du service au m ³ pour 120 m ³ (€ / m ³)	2,66 €	2,60 €	2,51 €
DC.184	Recettes de vente d'eau (€ HT)	18 920 921 €	1 079 105,00 €	962 773,78 €
P109.0	Montant des abandons de créance ou des versements à des fonds de solidarité	78 739,34 €	0 €	0 €
P154.0	Taux d'impayés sur les factures d'eau de l'année précédente	3,3 %	3,50 %	4,92 %

Facture 120 m³ - Année 2020

TARIFS	AU 01/01/2019	AU 01/01/2020
PART «PRODUCTION ET/OU DISTRIBUTION DES SERVICES D'EAU»		
Part fixe (€ HT / an)		
Abonnement domestique	29,30 €	29,30 €
Part proportionnelle (€ HT / an)		
Prix au m ³	0,47 € / m ³	0,47 € / m³
PART EXPLOITATION : REGIE SDEAU50 OU DELEGATAIRE		
Part fixe (€ HT / an)		
Abonnement	47,96 €	51,68 €
Part proportionnelle (€ HT / an)		
Prix au m ³ de 0 à 40 m ³	0,63 € / m ³	0,83 € / m³
Prix au m ³ de 41 à 200 m ³	1,04 € / m ³	1,04 € / m³
Prix au m ³ de 201 à 500 m ³	0,38 € / m ³	0,38 € / m³
Prix au m ³ de 501 à 1 000 m ³	0,28 € / m ³	0,28 € / m³
Prix au m ³ au-delà de 1 000 m ³	0,23 € / m ³	0,23 € / m³
TAXES ET REDEVANCES		
Taxes		
Taux de TVA	5,5 %	5,5 %
Redevances		
Pollution domestique (Agence de l'Eau)	0,38 € / m ³	0,22 € / m³
Participation au budget général et budget «transport d'eau en gros» SDeau50	0,041 € / m ³	0,045 € / m³

Facture type 120 m³

	AU 01/01/2019	AU 01/01/2020
PART «PRODUCTION ET/OU DISTRIBUTION DES SERVICES D'EAU»		
Part fixe (€ HT / an)		
Part fixe annuelle	29,30 €	29,30 €
Part proportionnelle	56,40 €	56,40 €
Montant HT de la facture de 120 m ³ revenant à la collectivité	85,70 €	85,70 €
PART EXPLOITATION : REGIE SDEAU50 OU DELEGATAIRE		
Part fixe annuelle		
Part fixe annuelle	51,68 €	51,68 €
Part proportionnelle		
Part proportionnelle	108,40 €	116,40 €
Montant HT de la facture de 120 m ³ revenant au délégataire	160,08 €	168,08 €
TAXES ET REDEVANCES		
Pollution domestique (Agence de l'Eau)	45,60 €	26,4 €
Participation financière budget général et budget «transport d'eau en gros» du SDeau50	4,92 €	5,4 €
TVA (5,5 %)	16,30 €	15,71 €
Montant des taxes et redevances pour 120 m ³	66,82 €	47,51 €
Total	312,60 €	301,29 €
Prix TTC au m³	2,60 €	2,51 €

Contact

SDeau50
(CLEP Saint-Sauveur Aubigny)
1 rue du 8 mai 1945
50500 SAINT-SAUVEUR-LENDELIN

Tél. 02 33 19 19 26

Questions courantes

Je souhaite me brancher à l'eau
SDeau50 (CLEP Saint-Sauveur Aubigny)
Tél. 02 33 19 19 26 ou 02 33 57 40 16

Signaler un problème
SDeau50 (CLEP Saint-Sauveur Aubigny)
Tél. 02 33 19 19 26 ou 02 33 57 40 16

SDeau50 Centre Manche

SDeau50
(siège, Saint-Lô)
110 rue de la Liberté - CS 40108
50000 SAINT-LÔ

Tél. 02 33 57 40 16

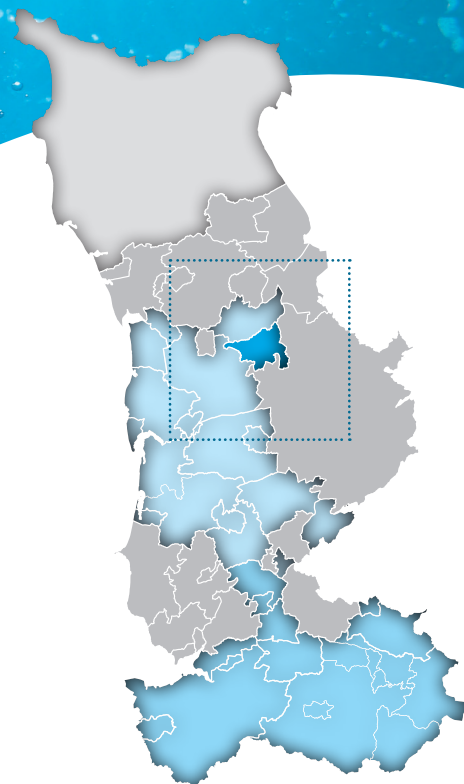
CLEP TRIBEHOU

Secteur : centre Manche

Collectivités membres :

Marchésieux, Remilly-les-Marais (anciennement Le Mesnil Vigot, Les Champs-de-Losques, Rémilly-sur-Lozon), Tribehou

Type de gestion : en affermage avec la SAUR
fin de contrat au 31/12/2029



Faits marquants de l'exercice

- Renouvellement de canalisation à Remilly sur Lozon (rue de la barre) et Marchésieux (rue de la croix).
- Pose d'un réducteur de pression à Tribehou.

Propositions d'amélioration

- Remise à niveau et sécurisation des ouvrages
- Poursuite du renouvellement des conduites anciennes en fonte grise.

SYNTHESE DES INDICATEURS 2019

Indicateurs descriptifs des services		SDeau50 - 2019	CLEP - 2018	CLEP - 2019
D101.0	Estimation du nombre d'habitants desservis	152 912	2 322	2 382
VP.056	Nombre d'abonnements	90 072	1 269	1 265
VP.077	Linéaire du réseau hors branchement (km)	6 440 km	- km	95 km
VP.194	Volume production - CLEP (m ³)	13 114 754 m ³	0 m ³	0 m³
VP.060	Volume importation - CLEP (m ³)	223 287 m ³	137 554 m ³	130 506 m³
VP.061	Volume exportation - CLEP (m ³)	1 748 884 m ³	0 m ³	0 m³
VP.063 et VP.201	Volume consommé comptabilisé (m ³)	9 271 809 m ³	109 797 m ³	116 183 m³
Indicateurs de performance		SDeau50 - 2019	CLEP - 2018	CLEP - 2019
P101.1	Taux de conformité des limites de qualité pour ce qui concerne la microbiologie	99,3 %	100 %	100 %
P102.1	Taux de conformité des paramètres physico-chimiques	100 %	100 %	100 %
P104.3	Rendement du réseau	83,8 %	81 %	90 %
-	Rendement primaire du réseau de distribution	80 %	80 %	89 %
P105.3	Indice linéaire des volumes non comptés (m ³ / km / jour)	0,99 m ³	0,8 m ³	0,4 m³
P106.3	Indice linéaire de pertes en réseau (m ³ / km / jour)	0,92 m ³	0,7 m ³	0,4 m³
P107.2	Taux moyen de renouvellement des réseaux d'eau potable	0,32 %	0,70 %	0,62 %
P151.1	Taux d'occurrence des interruptions de service non programmées (nombre d'interruptions de service non-programmée pour 1 000 abonnés)	1,37	0	1,6
P152.1	Taux de respect du délai maximal d'ouverture des branchements pour les nouveaux abonnés	- %	98 %	97 %
P155.1	Taux de réclamation (nombre de réclamations écrites pour 1 000 abonnés)	0,68	1,6	0,8
Tarification et recette du service		SDeau50 - 2019	CLEP - 2018	CLEP - 2019
D102.0	Prix TTC du service au m ³ pour 120 m ³ (€ / m ³)	2,66 €	2,57 €	2,42 €
DC.184	Recettes de vente d'eau (€ HT)	18 920 921 €	164 119,00 €	289 395 €
P109.0	Montant des abandons de créance ou des versements à des fonds de solidarité	78 739,34 €	476 €	153 €
P154.0	Taux d'impayés sur les factures d'eau de l'année précédente	3,3 %	1,49 %	2,36 %

Facture 120 m³ - Année 2020

TARIFS	AU 01/01/2019	AU 01/01/2020
PART «PRODUCTION ET/OU DISTRIBUTION DES SERVICES D'EAU»		
Part fixe (€ HT / an)		
Abonnement domestique	38,97 €	39,36 €
Part proportionnelle (€ HT / an)		
Prix au m ³ de 0 à 500 m ³	0,5140 € / m ³	0,5190 € / m³
Prix au m ³ de 501 à 2 000 m ³	0,3390 € / m ³	0,3420 € / m³
Prix au m ³ au-delà de 2 000 m ³	0,3290 € / m ³	0,3320 € / m³
PART EXPLOITATION : REGIE SDEAU50 OU DELEGATAIRE		
Part fixe (€ HT / an)		
Abonnement	45,89 €	46,39 €
Part proportionnelle (€ HT / an)		
Prix au m ³ de 0 à 500 m ³	0,8310 € / m ³	0,8400 € / m³
Prix au m ³ de 501 à 2 000 m ³	0,8170 € / m ³	0,8260 € / m³
Prix au m ³ au-delà de 2 000 m ³	0,8020 € / m ³	0,8110 € / m³
TAXES ET REDEVANCES		
Taxes		
Taux de TVA	5,5 %	5,5 %
Redevances		
Pollution domestique (Agence de l'Eau)	0,38 € / m ³	0,22 € / m³

Facture type 120 m³

	AU 01/01/2019	AU 01/01/2020
PART «PRODUCTION ET/OU DISTRIBUTION DES SERVICES D'EAU»		
Part fixe (€ HT / an)		
Part fixe annuelle	38,97 €	39,36 €
Part proportionnelle	61,68 €	62,28 €
Montant HT de la facture de 120 m ³ revenant à la collectivité	100,65 €	101,64 €
PART EXPLOITATION : REGIE SDEAU50 OU DELEGATAIRE		
Part fixe annuelle		
	45,89 €	46,39 €
Part proportionnelle		
	99,72 €	100,80 €
Montant HT de la facture de 120 m ³ revenant au délégataire	145,61 €	147,19 €
TAXES ET REDEVANCES		
Pollution domestique (Agence de l'Eau)		
	45,60 €	26,40 €
TVA (5,5 %)		
	16,05 €	15,14 €
Montant des taxes et redevances pour 120 m ³	61,65 €	41,54 €
Total	307,91 €	290,37 €
Prix TTC au m³	2,57 €	2,42 €

Contact

SAUR
(agence Coutances)
41 rue Geoffroy de Montbray
50200 COUTANCES

Tél. 02 50 72 40 00
www.saurclient.fr

Questions courantes

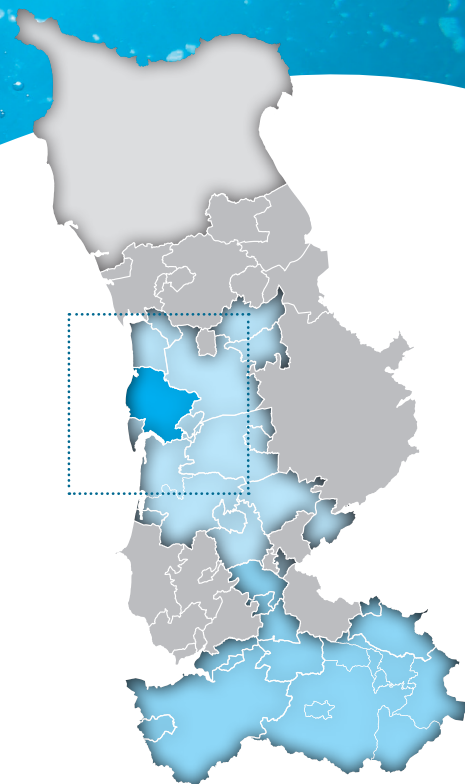
Je souhaite me brancher à l'eau
SAUR
(agence Coutances) Tél. 02 50 72 40 00

Signaler un problème
SAUR
(en cas d'urgence) Tél. 02 50 72 40 09
n° d'urgence accessible - 7j/7 et 24h/24

SDeau50 Centre Manche

SDeau50
(siège, Saint-Lô)
110 rue de la Liberté - CS 40108
50000 SAINT-LÔ

Tél. 02 33 57 40 16



CLEP SAINT-MALO-DE-LA-LANDE

Secteur : centre Manche

Collectivités membres :

Geffosses, Gouville-sur-Mer (anciennement Anneville-sur Mer, Montsurvent, Gouville-sur-Mer Boisroger et Servigny), Saint-Sauveur Villages (anciennement Ancteville), La Vendelée, Brainville, Gratot, Saint-Malo-de-la-Lande, Tourville-sur-Sienne, Bricqueville-la-Blouette, Heugueville-sur-Sienne, Blainville-sur-Mer

Type de gestion : en affermage avec la SAUR
fin de contrat au 31/12/2027

Faits marquants de l'exercice

- . Avenant n°1 au contrat d'affermage : modification tarifaire et formule actualisation.
- . Transfert de la compétence au SDeau50 (31/12/2019).
- . Forte augmentation de la proportion des volumes importés (55% au lieu de 45% en 2018).
- . Nombre de fuites sur conduites important (41).

Propositions d'amélioration

- . Ajout de compteurs de sectorisation pour améliorer les performances du réseau.

SYNTHESE DES INDICATEURS 2019

Indicateurs descriptifs des services		SDeau50 - 2019	CLEP - 2018	CLEP - 2019
D101.0	Estimation du nombre d'habitants desservis	152 912	-	9 166
VP.056	Nombre d'abonnements	90 072	-	6 077
VP.077	Linéaire du réseau hors branchement (km)	6 440 km	- km	294 km
VP.194	Volume production - CLEP (m ³)	13 114 754 m ³	- m ³	339 034 m³
VP.060	Volume importation - CLEP (m ³)	223 287 m ³	- m ³	438 366 m³
VP.061	Volume exportation - CLEP (m ³)	1 748 884 m ³	- m ³	10 343 m³
VP.063 et VP.201	Volume consommé comptabilisé (m ³)	9 271 809 m ³	- m ³	501 630 m³
Indicateurs de performance		SDeau50 - 2019	CLEP - 2018	CLEP - 2019
P101.1	Taux de conformité des limites de qualité pour ce qui concerne la microbiologie	99,3 %	- %	100 %
P102.1	Taux de conformité des paramètres physico-chimiques	100 %	- %	100 %
P104.3	Rendement du réseau	83,8 %	- %	68 %
-	Rendement primaire du réseau de distribution	80 %	- %	65 %
P105.3	Indice linéaire des volumes non comptés (m ³ / km / jour)	0,99 m ³	- m ³	2,5 m³
P106.3	Indice linéaire de pertes en réseau (m ³ / km / jour)	0,92 m ³	- m ³	2,3 m³
P107.2	Taux moyen de renouvellement des réseaux d'eau potable	0,32 %	- %	0,38 %
P151.1	Taux d'occurrence des interruptions de service non programmées (nombre d'interruptions de service non-programmée pour 1 000 abonnés)	1,37	-	7,6
P152.1	Taux de respect du délai maximal d'ouverture des branchements pour les nouveaux abonnés	- %	- %	96 %
P155.1	Taux de réclamation (nombre de réclamations écrites pour 1 000 abonnés)	0,68	-	0,5
Tarification et recette du service		SDeau50 - 2019	CLEP - 2018	CLEP - 2019
D102.0	Prix TTC du service au m ³ pour 120 m ³ (€ / m ³)	2,66 €	- €	2,18 €
DC.184	Recettes de vente d'eau (€ HT)	18 920 921 €	- €	1 145 965 €
P109.0	Montant des abandons de créance ou des versements à des fonds de solidarité	78 739,34 €	- €	256 €
P154.0	Taux d'impayés sur les factures d'eau de l'année précédente	3,3 %	- %	0,90 %

Facture 120 m³ - Année 2020

TARIFS	AU 01/01/2019	AU 01/01/2020
PART «PRODUCTION ET/OU DISTRIBUTION DES SERVICES D'EAU»		
Part fixe (€ HT / an)		
Abonnement domestique	- €	41,69 €
Part proportionnelle (€ HT / an)		
Prix au m ³ de 0 à 1 000 m ³	- € / m ³	0,4251 € / m³
Prix au m ³ de 1 000 à 10 000 m ³	- € / m ³	0,3443 € / m³
Prix au m ³ au-delà de 1 000 m ³	- € / m ³	0,3308 € / m³
PART EXPLOITATION : REGIE SDEAU50 OU DELEGATAIRE		
Part fixe (€ HT / an)		
Abonnement	- €	46,94 €
Part proportionnelle (€ HT / an)		
Prix au m ³ de 0 à 1 000 m ³	- € / m ³	0,6791 € / m³
Prix au m ³ au-delà de 1 000 m ³	- € / m ³	0,5656 € / m³
TAXES ET REDEVANCES		
Taxes		
Taux de TVA	5,5 %	5,5 %
Redevances		
Pollution domestique (Agence de l'Eau)	- € / m ³	0,22 € / m³

Facture type 120 m³

	AU 01/01/2019	AU 01/01/2020
PART «PRODUCTION ET/OU DISTRIBUTION DES SERVICES D'EAU»		
Part fixe (€ HT / an)		
Part fixe annuelle	- €	41,69 €
Part proportionnelle	- €	51,01 €
Montant HT de la facture de 120 m ³ revenant à la collectivité	- €	92,70 €
PART EXPLOITATION : REGIE SDEAU50 OU DELEGATAIRE		
Part fixe annuelle	- €	46,94 €
Part proportionnelle	- €	81,49 €
Montant HT de la facture de 120 m ³ revenant au délégataire	- €	128,43 €
TAXES ET REDEVANCES		
Pollution domestique (Agence de l'Eau)	- €	26,4 €
TVA (5,5 %)	- €	13,61 €
Montant des taxes et redevances pour 120 m ³	- €	40,01 €
Total	- €	261,14 €
Prix TTC au m³	- €	2,18 €

Contact

SAUR
(agence Coutances)
41 rue Geoffroy de Montbray
50200 COUTANCES

Tél. 02 50 72 40 00
www.saurclient.fr

Questions courantes

Je souhaite me brancher à l'eau
SAUR
(agence Coutances) Tél. 02 50 72 40 00

Signaler un problème
SAUR
(en cas d'urgence) Tél. 02 50 72 40 09
n° d'urgence accessible - 7j/7 et 24h/24

SDeau50 Centre Manche

SDeau50
(siège, Saint-Lô)
110 rue de la Liberté - CS 40108
50000 SAINT-LÔ

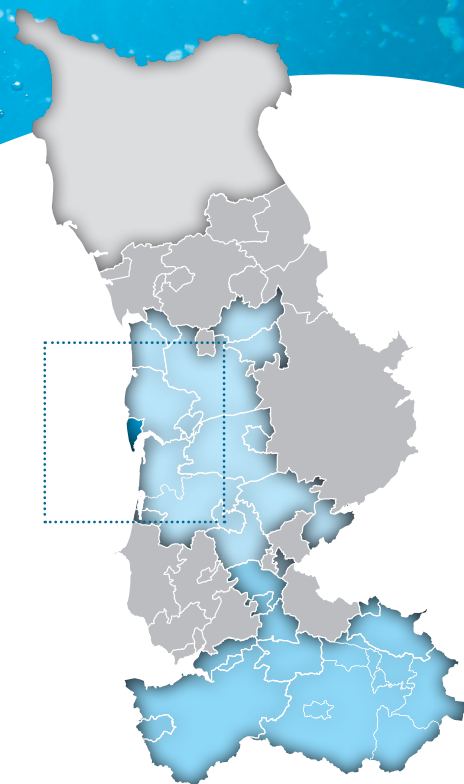
Tél. 02 33 57 40 16

CLEP AGON

Secteur : centre Manche

Collectivités membres :
Agon-Coutainville

Type de gestion : en affermage avec la SAUR
fin de contrat au 31/12/2022



Faits marquants de l'exercice

- . Avenant n°4 au contrat d'affermage : mise en place de l'auto facturation.
- . Sécurisation des réservoirs et de la station de reprise.
- . Réalisation de travaux sur le réseau de distribution : (RD 44 de la rue Dramard à la rue Jean Eguay ; ruet du Goulot ; Chemin du Mequet).

Propositions d'amélioration

- . Renouvellement canalisation sortie réservoir vers RD44 et bourg Agon.
- . Ajout de 5 compteurs de sectorisation.
- . Renouvellement de vannes devenues non étanches sur le réseau.

SYNTHESE DES INDICATEURS 2019

Indicateurs descriptifs des services		SDeau50 - 2019	CLEP - 2018	CLEP - 2019
D101.0	Estimation du nombre d'habitants desservis	152 912	2 842	2 842
VP.056	Nombre d'abonnements	90 072	3 463	3 475
VP.077	Linéaire du réseau hors branchement (km)	6 440 km	- km	62 km
VP.194	Volume production - CLEP (m ³)	13 114 754 m ³	0 m ³	0 m³
VP.060	Volume importation - CLEP (m ³)	223 287 m ³	264 051 m ³	247 499 m³
VP.061	Volume exportation - CLEP (m ³)	1 748 884 m ³	0 m ³	0 m³
VP.063 et VP.201	Volume consommé comptabilisé (m ³)	9 271 809 m ³	205 524 m ³	198 753 m³
Indicateurs de performance		SDeau50 - 2019	CLEP - 2018	CLEP - 2019
P101.1	Taux de conformité des limites de qualité pour ce qui concerne la microbiologie	99,3 %	100 %	100 %
P102.1	Taux de conformité des paramètres physico-chimiques	100 %	100 %	100 %
P104.3	Rendement du réseau	83,8 %	79 %	82 %
-	Rendement primaire du réseau de distribution	80 %	78 %	80 %
P105.3	Indice linéaire des volumes non comptés (m ³ / km / jour)	0,99 m ³	2,5 m ³	2,2 m³
P106.3	Indice linéaire de pertes en réseau (m ³ / km / jour)	0,92 m ³	2,4 m ³	2 m³
P107.2	Taux moyen de renouvellement des réseaux d'eau potable	0,32 %	0,3 %	0,45 %
P151.1	Taux d'occurrence des interruptions de service non programmées (nombre d'interruptions de service non-programmée pour 1 000 abonnés)	1,37	0	1,7
P152.1	Taux de respect du délai maximal d'ouverture des branchements pour les nouveaux abonnés	- %	- %	100 %
P155.1	Taux de réclamation (nombre de réclamations écrites pour 1 000 abonnés)	0,68	1,2	0,9
Tarification et recette du service		SDeau50 - 2019	CLEP - 2018	CLEP - 2019
D102.0	Prix TTC du service au m ³ pour 120 m ³ (€ / m ³)	2,66 €	1,99 €	2,02 €
DC.184	Recettes de vente d'eau (€ HT)	18 920 921 €	0,00 €	527 661 €
P109.0	Montant des abandons de créance ou des versements à des fonds de solidarité	78 739,34 €	0 €	0 €
P154.0	Taux d'impayés sur les factures d'eau de l'année précédente	3,3 %	0,39 %	0,59 %

Facture 120 m³ - Année 2020

TARIFS	AU 01/01/2019	AU 01/01/2020
PART «PRODUCTION ET/OU DISTRIBUTION DES SERVICES D'EAU»		
Part fixe (€ HT / an)		
Abonnement domestique	18,29 €	18,66 €
Part proportionnelle (€ HT / an)		
Prix au m ³ de 0 à 200 m ³	0,4000 € / m ³	0,41 € / m³
Prix au m ³ de 201 à 1 000 m ³	0,3700 € / m ³	0,38 € / m³
Prix au m ³ au-delà de 1 000 m ³	0,3400 € / m ³	0,35 € / m³
PART EXPLOITATION : REGIE SDEAU50 OU DELEGATAIRE		
Part fixe (€ HT / an)		
Abonnement	46,86 €	47,49 €
Part proportionnelle (€ HT / an)		
Prix au m ³ de 0 à 200 m ³	0,7192 € / m ³	0,7288 € / m³
Prix au m ³ de 201 à 1 000 m ³	0,6131 € / m ³	0,6213 € / m³
Prix au m ³ au-delà de 1 000 m ³	0,5227 € / m ³	0,5297 € / m³
TAXES ET REDEVANCES		
Taxes		
Taux de TVA	5,5 %	5,5 %
Redevances		
Pollution domestique (Agence de l'Eau)	0,22 € / m ³	0,22 € / m³

Facture type 120 m³

	AU 01/01/2019	AU 01/01/2020
PART «PRODUCTION ET/OU DISTRIBUTION DES SERVICES D'EAU»		
Part fixe (€ HT / an)		
Part fixe annuelle	18,29 €	18,66 €
Part proportionnelle	48,00 €	49,20 €
Montant HT de la facture de 120 m ³ revenant à la collectivité	66,29 €	67,86 €
PART EXPLOITATION : REGIE SDEAU50 OU DELEGATAIRE		
Part fixe annuelle	46,86 €	47,49 €
Part proportionnelle	86,304 €	87,46 €
Montant HT de la facture de 120 m ³ revenant au délégataire	133,16 €	134,95 €
TAXES ET REDEVANCES		
Pollution domestique (Agence de l'Eau)	26,40 €	26,40 €
TVA (5,5 %)	12,42 €	12,61 €
Montant des taxes et redevances pour 120 m ³	38,82 €	39,01 €
Total	238,28 €	241,82 €
Prix TTC au m³	1,99 €	2,02 €

Contact

SAUR
(agence Coutances)
41 rue Geoffroy de Montbray
50200 COUTANCES

Tél. 02 50 72 40 00
www.saurclient.fr

Questions courantes

Je souhaite me brancher à l'eau
SAUR
(agence Coutances) Tél. 02 50 72 40 00

Signaler un problème
SAUR
(en cas d'urgence) Tél. 02 50 72 40 09
n° d'urgence accessible - 7j/7 et 24h/24

SDeau50 Centre Manche

SDeau50
(siège, Saint-Lô)
110 rue de la Liberté - CS 40108
50000 SAINT-LÔ

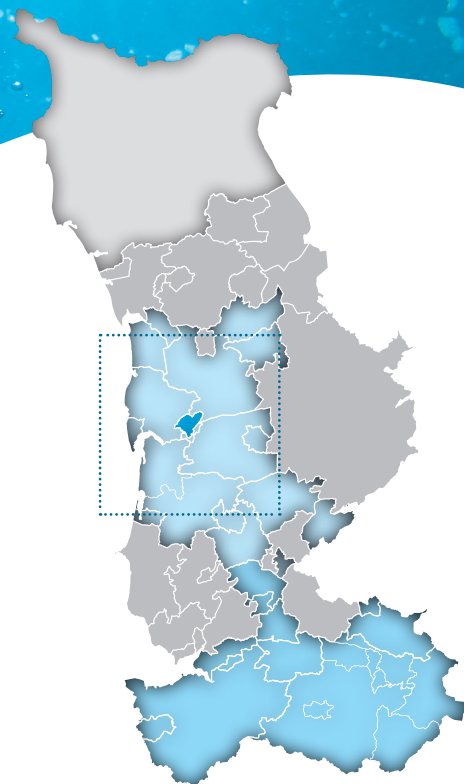
Tél. 02 33 57 40 16

CLEP COUTANCES

Secteur : centre Manche

Collectivités membres :
Coutances

Type de gestion : en concession avec la SAUR
fin de contrat au 31/12/2029



Faits marquants de l'exercice

- Travaux sur réseau : renouvellement canalisation Rue Aspirant Bouré et rue de la Planche Maurice ; extension réseau Rue de la Voie.
- Problème de pollution du réseau Route de Rémilly à la suite d'une casse de canalisation (15/04/2019).
- Solde du fond de travaux du contrat précédent.
- Transfert de la compétence au SDeau50 (31/12/2019).
- Mise en place d'un nouveau contrat de concession à compter du 01/01/2020.

Propositions d'amélioration

- Poursuite des travaux d'amélioration du réseau de distribution (priorités indiquées par délégataire).

SYNTHESE DES INDICATEURS 2019

Indicateurs descriptifs des services		SDeau50 - 2019	CLEP - 2018	CLEP - 2019
D101.0	Estimation du nombre d'habitants desservis	152 912	-	9 705
VP.056	Nombre d'abonnements	90 072	-	5 211
VP.077	Linéaire du réseau hors branchement (km)	6 440 km	- km	84 km
VP.194	Volume production - CLEP (m ³)	13 114 754 m ³	- m ³	0 m³
VP.060	Volume importation - CLEP (m ³)	223 287 m ³	- m ³	914 647 m³
VP.061	Volume exportation - CLEP (m ³)	1 748 884 m ³	- m ³	3 992 m³
VP.063 et VP.201	Volume consommé comptabilisé (m ³)	9 271 809 m ³	- m ³	799 202 m³
Indicateurs de performance		SDeau50 - 2019	CLEP - 2018	CLEP - 2019
P101.1	Taux de conformité des limites de qualité pour ce qui concerne la microbiologie	99,3 %	- %	100 %
P102.1	Taux de conformité des paramètres physico-chimiques	100 %	- %	100 %
P104.3	Rendement du réseau	83,8 %	- %	88 %
-	Rendement primaire du réseau de distribution	80 %	- %	88 %
P105.3	Indice linéaire des volumes non comptés (m ³ / km / jour)	0,99 m ³	- m ³	3,7 m³
P106.3	Indice linéaire de pertes en réseau (m ³ / km / jour)	0,92 m ³	- m ³	3,5 m³
P107.2	Taux moyen de renouvellement des réseaux d'eau potable	0,32 %	- %	0,83 %
P151.1	Taux d'occurrence des interruptions de service non programmées (nombre d'interruptions de service non-programmée pour 1 000 abonnés)	1,37	-	0,6
P152.1	Taux de respect du délai maximal d'ouverture des branchements pour les nouveaux abonnés	- %	- %	98 %
P155.1	Taux de réclamation (nombre de réclamations écrites pour 1 000 abonnés)	0,68	-	0,6
Tarification et recette du service		SDeau50 - 2019	CLEP - 2018	CLEP - 2019
D102.0	Prix TTC du service au m ³ pour 120 m ³ (€ / m ³)	2,66 €	- €	1,78 €
DC.184	Recettes de vente d'eau (€ HT)	18 920 921 €	- €	1 405 305 €
P109.0	Montant des abandons de créance ou des versements à des fonds de solidarité	78 739,34 €	- €	1 161 €
P154.0	Taux d'impayés sur les factures d'eau de l'année précédente	3,3 %	- %	1,88 %

Facture 120 m³ - Année 2020

TARIFS	AU 01/01/2019	AU 01/01/2020
PART «PRODUCTION ET/OU DISTRIBUTION DES SERVICES D'EAU»		
Part fixe (€ HT / an)		
Abonnement domestique	- €	0 €
Part proportionnelle (€ HT / an)		
Prix au m ³ de 0 à 5 000 m ³	- € / m ³	0,71 € / m³
Prix au m ³ au-delà de 5 000 m ³	- € / m ³	0,58 € / m³
PART EXPLOITATION : REGIE SDEAU50 OU DELEGATAIRE		
Part fixe (€ HT / an)		
Abonnement	- €	20 €
Part proportionnelle (€ HT / an)		
Prix au m ³ de 0 à 50 m ³	- € / m ³	0,5773 € / m³
Prix au m ³ de 51 à 100 m ³	- € / m ³	0,6052 € / m³
Prix au m ³ de 101 à 200 m ³	- € / m ³	0,6131 € / m³
Prix au m ³ de 201 à 1 000 m ³	- € / m ³	1,6213 € / m³
Prix au m ³ au-delà de 1 000 m ³	- € / m ³	1,5297 € / m³
TAXES ET REDEVANCES		
Taxes		
Taux de TVA	5,5 %	5,5 %
Redevances		
Pollution domestique (Agence de l'Eau)	- € / m ³	0,22 € / m³

Facture type 120 m³

	AU 01/01/2019	AU 01/01/2020
PART «PRODUCTION ET/OU DISTRIBUTION DES SERVICES D'EAU»		
Part fixe (€ HT / an)		
Part fixe annuelle	- €	0 €
Part proportionnelle	- €	85,20 €
Montant HT de la facture de 120 m ³ revenant à la collectivité	- €	85,20 €
PART EXPLOITATION : REGIE SDEAU50 OU DELEGATAIRE		
Part fixe annuelle	- €	20 €
Part proportionnelle	- €	71,39 €
Montant HT de la facture de 120 m ³ revenant au délégataire	- €	91,39 €
TAXES ET REDEVANCES		
Pollution domestique (Agence de l'Eau)	- €	26,40 €
TVA (5,5 %)	- €	11,16 €
Montant des taxes et redevances pour 120 m ³	- €	37,56 €
Total	- €	214,15 €
Prix TTC au m³	- €	1,78 €

Contact

SAUR
(agence Coutances)
41 rue Geoffroy de Montbray
50200 COUTANCES

Tél. 02 50 72 40 00
www.saurclient.fr

Questions courantes

Je souhaite me brancher à l'eau
SAUR
(agence Coutances) Tél. 02 50 72 40 00

Signaler un problème
SAUR
(en cas d'urgence) Tél. 02 50 72 40 09
n° d'urgence accessible - 7j/7 et 24h/24

SDeau50 Centre Manche

SDeau50
(siège, Saint-Lô)
110 rue de la Liberté - CS 40108
50000 SAINT-LÔ

Tél. 02 33 57 40 16

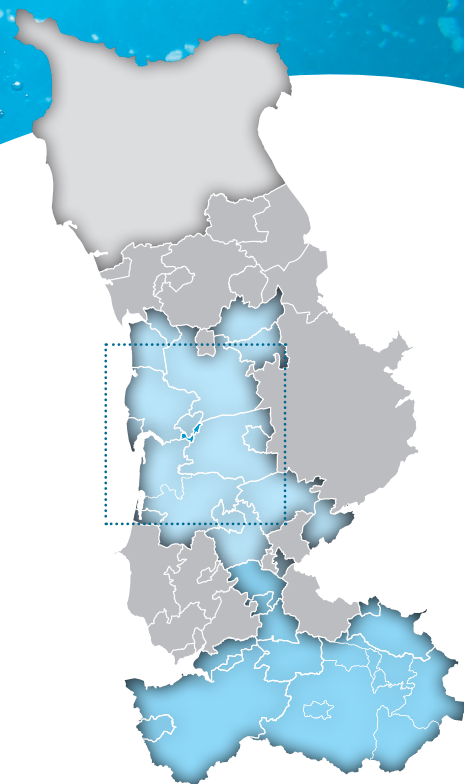
CLEP SAINT-PIERRE-DE-COUTANCES

Secteur : centre Manche

Collectivités membres :
Saint-Pierre-de-Coutances

Type de gestion : régie du SDeau50

Transfert de la compétence
au SDeau50 (31/12/2019)



Faits marquants de l'exercice

Propositions d'amélioration

. Transfert de la compétence au SDeau50 (31/12/2019).

-

SYNTHESE DES INDICATEURS 2019

Indicateurs descriptifs des services		SDeau50 - 2019	CLEP - 2018	CLEP - 2019
D101.0	Estimation du nombre d'habitants desservis	152 912	-	427
VP.056	Nombre d'abonnements	90 072	-	205
VP.077	Linéaire du réseau hors branchement (km)	6 440 km	- km	9 km
VP.194	Volume production - CLEP (m ³)	13 114 754 m ³	- m ³	0 m³
VP.060	Volume importation - CLEP (m ³)	223 287 m ³	- m ³	18 146 m³
VP.061	Volume exportation - CLEP (m ³)	1 748 884 m ³	- m ³	0 m³
VP.063 et VP.201	Volume consommé comptabilisé (m ³) - estimation	9 271 809 m ³	- m ³	16 831 m³
Indicateurs de performance		SDeau50 - 2019	CLEP - 2018	CLEP - 2019
P101.1	Taux de conformité des limites de qualité pour ce qui concerne la microbiologie	99,3 %	- %	- %
P102.1	Taux de conformité des paramètres physico-chimiques	100 %	- %	- %
P104.3	Rendement du réseau	83,8 %	- %	93 %
-	Rendement primaire du réseau de distribution	80 %	- %	93 %
P105.3	Indice linéaire des volumes non comptés (m ³ / km / jour)	0,99 m ³	- m ³	0,4 m³
P106.3	Indice linéaire de pertes en réseau (m ³ / km / jour)	0,92 m ³	- m ³	0,4 m³
P107.2	Taux moyen de renouvellement des réseaux d'eau potable	0,32 %	- %	- %
P151.1	Taux d'occurrence des interruptions de service non programmées (nombre d'interruptions de service non-programmée pour 1 000 abonnés)	1,37	-	-
P152.1	Taux de respect du délai maximal d'ouverture des branchements pour les nouveaux abonnés	- %	- %	- %
P155.1	Taux de réclamation (nombre de réclamations écrites pour 1 000 abonnés)	0,68	-	-
Tarification et recette du service		SDeau50 - 2019	CLEP - 2018	CLEP - 2019
D102.0	Prix TTC du service au m ³ pour 120 m ³ (€ / m ³)	2,66 €	- €	2,14 €
DC.184	Recettes de vente d'eau (€ HT)	18 920 921 €	- €	- €
P109.0	Montant des abandons de créance ou des versements à des fonds de solidarité	78 739,34 €	- €	- €
P154.0	Taux d'impayés sur les factures d'eau de l'année précédente	3,3 %	- %	- %

Facture 120 m³ - Année 2020

TARIFS	AU 01/01/2019	AU 01/01/2020
PART «PRODUCTION ET/OU DISTRIBUTION DES SERVICES D'EAU»		
Part fixe (€ HT / an)		
Abonnement domestique	- €	15 €
Part proportionnelle (€ HT / an)		
Prix au m ³ de 0 à 100 m ³	- € / m ³	- € / m³
Prix au m ³ de 101 à 500 m ³	- € / m ³	- € / m³
Prix au m ³ de 501 à 1 000 m ³	- € / m ³	- € / m³
Prix au m ³ au-delà de 1 000 m ³	- € / m ³	- € / m³
PART EXPLOITATION : REGIE SDEAU50 OU DELEGATAIRE		
Part fixe (€ HT / an)		
Abonnement	- €	40 €
Part proportionnelle (€ HT / an)		
Prix au m ³ de 0 à 500 m ³	- € / m ³	1,35 € / m³
Prix au m ³ au-delà de 500 m ³	- € / m ³	- € / m³
TAXES ET REDEVANCES		
Taxes		
Taux de TVA	5,5 %	5,5 %
Redevances		
Pollution domestique (Agence de l'Eau)	- € / m ³	0,22 € / m³

Facture type 120 m³

	AU 01/01/2019	AU 01/01/2020
PART «PRODUCTION ET/OU DISTRIBUTION DES SERVICES D'EAU»		
Part fixe (€ HT / an)		
Part fixe annuelle	- €	15 €
Part proportionnelle	- €	0 €
Montant HT de la facture de 120 m ³ revenant à la collectivité	- €	15 €
PART EXPLOITATION : REGIE SDEAU50 OU DELEGATAIRE		
Part fixe annuelle		
	- €	40 €
Part proportionnelle		
	- €	162 €
Montant HT de la facture de 120 m ³ revenant au délégataire	- €	202 €
TAXES ET REDEVANCES		
Pollution domestique (Agence de l'Eau)	- €	26,4 €
TVA (5,5 %)	- €	13,39 €
Montant des taxes et redevances pour 120 m ³	- €	39,79 €
Total	- €	256,79 €
Prix TTC au m³	- €	2,14 €

Contact

SAUR
(agence Coutances)
41 rue Geoffroy de Montbray
50200 COUTANCES

Tél. 02 50 72 40 00
www.saurclient.fr

Questions courantes

Je souhaite me brancher à l'eau
SAUR
(agence Coutances) Tél. 02 50 72 40 00

Signaler un problème
SAUR
(en cas d'urgence) Tél. 02 50 72 40 09
n° d'urgence accessible - 7j/7 et 24h/24

SDeau50 Centre Manche

SDeau50
(siège, Saint-Lô)
110 rue de la Liberté - CS 40108
50000 SAINT-LÔ

Tél. 02 33 57 40 16

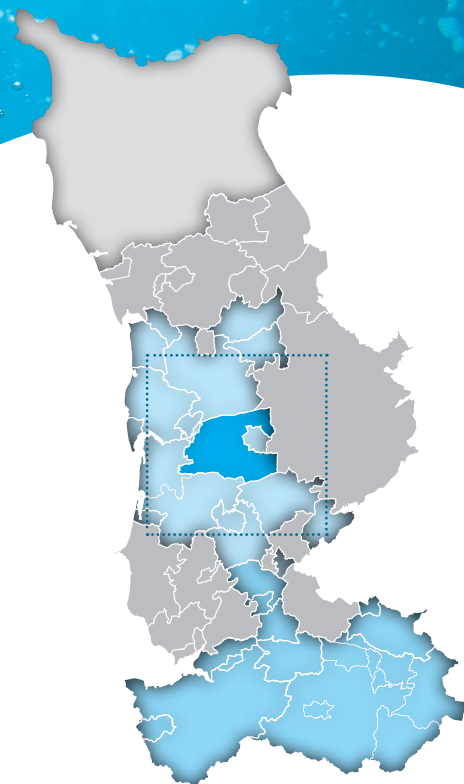
CLEP MONTPINCHON

Secteur : centre Manche

Collectivités membres :

Belval, Cametours, Carantilly (Saint-Lô Agglo), Contrières (Coutances Mer et Bocage), Courcy, Montpinchon, Nicorps, Notre Dame de Cenilly, Ouville, Roncey, Saint-Denis-le-Vetu, Saint-Martin-de-Cenilly, Saussey, Savigny

Type de gestion : en affermage avec la SAUR
fin de contrat au 31/12/2023



Faits marquants de l'exercice

- Equipement des réservoirs en colonnes sèches.
- Réalisation de travaux sur le réseau de distribution : (Roncey : 2 110 m Saint-Martin-de-Cenilly).

Propositions d'amélioration

- Remise à niveau et sécurisation des ouvrages et notamment du réservoir sur tour de Montpinchon où toutes interventions sont suspendues.
- Aménagement d'un accès piéton autour de la station de la Croix Friale.

SYNTHESE DES INDICATEURS 2019

Indicateurs descriptifs des services		SDeau50 - 2019	CLEP - 2018	CLEP - 2019
D101.0	Estimation du nombre d'habitants desservis	152 912	7 011	7 011
VP.056	Nombre d'abonnements	90 072	3 644	3 683
VP.077	Linéaire du réseau hors branchement (km)	6 440 km	- km	351 km
VP.194	Volume production - CLEP (m ³)	13 114 754 m ³	208 022 m ³	210 640 m³
VP.060	Volume importation - CLEP (m ³)	223 287 m ³	252 071 m ³	268 442 m³
VP.061	Volume exportation - CLEP (m ³)	1 748 884 m ³	3 455 m ³	4 077 m³
VP.063 et VP.201	Volume consommé comptabilisé (m ³)	9 271 809 m ³	299 198 m ³	305 487 m³
Indicateurs de performance		SDeau50 - 2019	CLEP - 2018	CLEP - 2019
P101.1	Taux de conformité des limites de qualité pour ce qui concerne la microbiologie	99,3 %	100 %	97 %
P102.1	Taux de conformité des paramètres physico-chimiques	100 %	97 %	100 %
P104.3	Rendement du réseau	83,8 %	70 %	70 %
-	Rendement primaire du réseau de distribution	80 %	66 %	64 %
P105.3	Indice linéaire des volumes non comptés (m ³ / km / jour)	0,99 m ³	1,23 m ³	1,3 m³
P106.3	Indice linéaire de pertes en réseau (m ³ / km / jour)	0,92 m ³	1,07 m ³	1,1 m³
P107.2	Taux moyen de renouvellement des réseaux d'eau potable	0,32 %	0 %	0,02 %
P151.1	Taux d'occurrence des interruptions de service non programmées (nombre d'interruptions de service non-programmée pour 1 000 abonnés)	1,37	1,1	1,6
P152.1	Taux de respect du délai maximal d'ouverture des branchements pour les nouveaux abonnés	- %	97 %	97 %
P155.1	Taux de réclamation (nombre de réclamations écrites pour 1 000 abonnés)	0,68	0	0,5
Tarification et recette du service		SDeau50 - 2019	CLEP - 2018	CLEP - 2019
D102.0	Prix TTC du service au m ³ pour 120 m ³ (€ / m ³)	2,66 €	2,22 €	2,32 €
DC.184	Recettes de vente d'eau (€ HT)	18 920 921 €	- €	751 165 €
P109.0	Montant des abandons de créance ou des versements à des fonds de solidarité	78 739,34 €	286 €	113 €
P154.0	Taux d'impayés sur les factures d'eau de l'année précédente	3,3 %	1,61 %	2,24 %

Facture 120 m³ - Année 2020

TARIFS	AU 01/01/2019	AU 01/01/2020
PART «PRODUCTION ET/OU DISTRIBUTION DES SERVICES D'EAU»		
Part fixe (€ HT / an)		
Abonnement domestique	59,30 €	60,49 €
Part proportionnelle (€ HT / an)		
Prix au m ³	0,2650 € / m ³	0,271 € / m³
PART EXPLOITATION : REGIE SDEAU50 OU DELEGATAIRE		
Part fixe (€ HT / an)		
Abonnement	15,86 €	16,13 €
Part proportionnelle (€ HT / an)		
Prix au m ³ de 0 à 200 m ³	0,9920 € / m ³	1,0664 € / m³
Prix au m ³ de 201 m ³ à 1 000 m ³	0,9045 € / m ³	0,9775 € / m³
Prix au m ³ au-delà de 1 000 m ³	0,8170 € / m ³	0,8884 € / m³
TAXES ET REDEVANCES		
Taxes		
Taux de TVA	5,5 %	5,5 %
Redevances		
Pollution domestique (Agence de l'Eau)	0,22 € / m ³	0,22 € / m³

Facture type 120 m³

	AU 01/01/2019	AU 01/01/2020
PART «PRODUCTION ET/OU DISTRIBUTION DES SERVICES D'EAU»		
Part fixe (€ HT / an)		
Part fixe annuelle	59,30 €	60,49 €
Part proportionnelle	31,80 €	32,52 €
Montant HT de la facture de 120 m ³ revenant à la collectivité	91,10 €	93,01 €
PART EXPLOITATION : REGIE SDEAU50 OU DELEGATAIRE		
Part fixe annuelle	15,86 €	16,13 €
Part proportionnelle	119,04 €	127,97 €
Montant HT de la facture de 120 m ³ revenant au délégataire	134,90 €	144,10 €
TAXES ET REDEVANCES		
Pollution domestique (Agence de l'Eau)	26,40 €	26,40 €
TVA (5,5 %)	13,88 €	14,49 €
Montant des taxes et redevances pour 120 m ³	40,28 €	40,89 €
Total	266,28 €	278,00 €
Prix TTC au m³	2,22 €	2,32 €

Contact

SAUR
(agence Coutances)
41 rue Geoffroy de Montbray
50200 COUTANCES

Tél. 02 50 72 40 00
www.saurclient.fr

Questions courantes

Je souhaite me brancher à l'eau
SAUR
(agence Coutances) Tél. 02 50 72 40 00

Signaler un problème
SAUR
(en cas d'urgence) Tél. 02 50 72 40 09
n° d'urgence accessible - 7j/7 et 24h/24

SDeau50 Centre Manche

SDeau50
(siège, Saint-Lô)
110 rue de la Liberté - CS 40108
50000 SAINT-LÔ

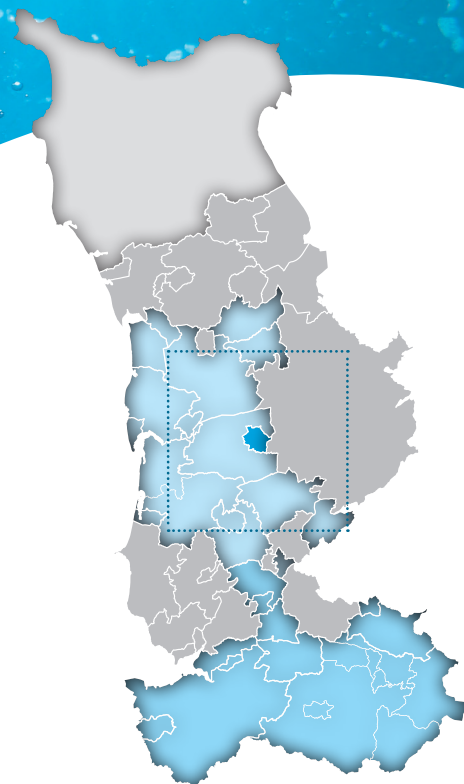
Tél. 02 33 57 40 16

CLEP CERISY-LA-SALLE

Secteur : centre Manche

Collectivités membres :
Cerisy-la-Salle

Type de gestion : régie du SDeau50
conventionnement avec la commune



Faits marquants de l'exercice

. Transfert de la compétence au SDeau50 (31/12/2019).

Propositions d'amélioration

. Lancement d'une mission de diagnostic des réseaux AEP.

SYNTHESE DES INDICATEURS 2019

Indicateurs descriptifs des services		SDeau50 - 2019	CLEP - 2018	CLEP - 2019
D101.0	Estimation du nombre d'habitants desservis	152 912	-	1 062
VP.056	Nombre d'abonnements	90 072	-	574
VP.077	Linéaire du réseau hors branchement (km)	6 440 km	- km	46 km
VP.194	Volume production - CLEP (m ³)	13 114 754 m ³	- m ³	75 234 m³
VP.060	Volume importation - CLEP (m ³)	223 287 m ³	- m ³	0 m³
VP.061	Volume exportation - CLEP (m ³)	1 748 884 m ³	- m ³	0 m³
VP.063 et VP.201	Volume consommé comptabilisé (m ³)	9 271 809 m ³	- m ³	47 331 m³
Indicateurs de performance		SDeau50 - 2019	CLEP - 2018	CLEP - 2019
P101.1	Taux de conformité des limites de qualité pour ce qui concerne la microbiologie	99,3 %	- %	100 %
P102.1	Taux de conformité des paramètres physico-chimiques	100 %	- %	100 %
P104.3	Rendement du réseau	83,8 %	- %	63 %
-	Rendement primaire du réseau de distribution	80 %	- %	63 %
P105.3	Indice linéaire des volumes non comptés (m ³ / km / jour)	0,99 m ³	- m ³	1,6 m³
P106.3	Indice linéaire de pertes en réseau (m ³ / km / jour)	0,92 m ³	- m ³	1,6 m³
P107.2	Taux moyen de renouvellement des réseaux d'eau potable	0,32 %	- %	- %
P151.1	Taux d'occurrence des interruptions de service non programmées (nombre d'interruptions de service non-programmée pour 1 000 abonnés)	1,37	-	-
P152.1	Taux de respect du délai maximal d'ouverture des branchements pour les nouveaux abonnés	- %	- %	- %
P155.1	Taux de réclamation (nombre de réclamations écrites pour 1 000 abonnés)	0,68	-	-
Tarification et recette du service		SDeau50 - 2019	CLEP - 2018	CLEP - 2019
D102.0	Prix TTC du service au m ³ pour 120 m ³ (€ / m ³)	2,66 €	- €	2,77 €
DC.184	Recettes de vente d'eau (€ HT)	18 920 921 €	- €	- €
P109.0	Montant des abandons de créance ou des versements à des fonds de solidarité	78 739,34 €	- €	- €
P154.0	Taux d'impayés sur les factures d'eau de l'année précédente	3,3 %	- %	- %

Facture 120 m³ - Année 2020

TARIFS	AU 01/01/2019	AU 01/01/2020
PART «PRODUCTION ET/OU DISTRIBUTION DES SERVICES D'EAU»		
Part fixe (€ HT / an)		
Abonnement domestique	- €	42 €
Part proportionnelle (€ HT / an)		
Prix au m ³ de 0 à 100 m ³	- € / m ³	0,80 € / m³
Prix au m ³ au-delà de 100 m ³	- € / m ³	0,70 € / m³
PART EXPLOITATION : REGIE SDEAU50 OU DELEGATAIRE		
Part fixe (€ HT / an)		
Abonnement	- €	16,92 €
Part proportionnelle (€ HT / an)		
Prix au m ³ de 0 à 100 m ³	- € / m ³	1,17 € / m³
Prix au m ³ de 101 à 200 m ³	- € / m ³	0,96 € / m³
Prix au m ³ au-delà de 200 m ³	- € / m ³	0,62 € / m³
TAXES ET REDEVANCES		
Taxes		
Taux de TVA	5,5 %	5,5 %
Redevances		
Pollution domestique (Agence de l'Eau)	- € / m ³	0,22 € / m³

Facture type 120 m³

	AU 01/01/2019	AU 01/01/2020
PART «PRODUCTION ET/OU DISTRIBUTION DES SERVICES D'EAU»		
Part fixe (€ HT / an)		
Part fixe annuelle	- €	42 €
Part proportionnelle	- €	94 €
Montant HT de la facture de 120 m ³ revenant à la collectivité	- €	136 €
PART EXPLOITATION : REGIE SDEAU50 OU DELEGATAIRE		
Part fixe annuelle	- €	16,92 €
Part proportionnelle	- €	136,20 €
Montant HT de la facture de 120 m ³ revenant au délégataire	- €	153,12 €
TAXES ET REDEVANCES		
Pollution domestique (Agence de l'Eau)	- €	26,40 €
TVA (5,5 %)	- €	17,35 €
Montant des taxes et redevances pour 120 m ³	- €	43,75 €
Total	- €	332,87 €
Prix TTC au m³	- €	2,77 €

Contact

SDeau50
(CLEP Cerisy-la-Salle)
1 rue du 8 mai 1945
50500 SAINT-SAUVEUR-LENDELIN

Tél. 02 33 19 19 26

Questions courantes

Je souhaite me brancher à l'eau
SDeau50 (CLEP Saint-Sauveur Aubigny)
Tél. 02 33 19 19 26 ou 02 33 57 40 16

Signaler un problème
SDeau50 (CLEP Saint-Sauveur Aubigny)
Tél. 02 33 19 19 26 ou 02 33 57 40 16

SDeau50 Centre Manche

SDeau50
(siège, Saint-Lô)
110 rue de la Liberté - CS 40108
50000 SAINT-LÔ

Tél. 02 33 57 40 16

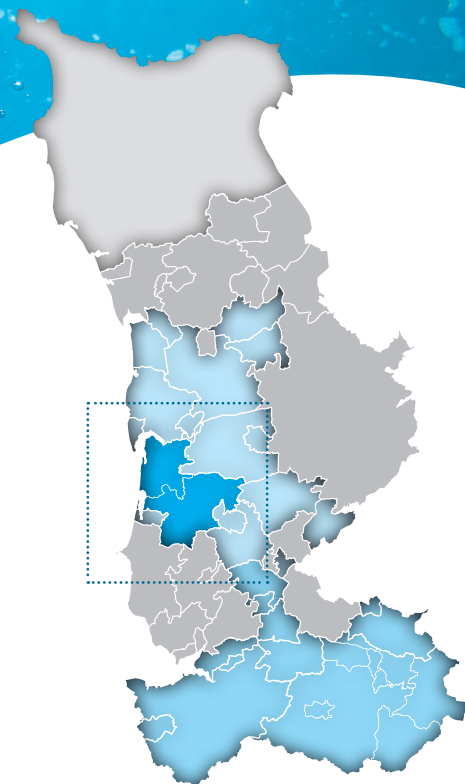
CLEP MONTMARTIN CÉRENCES SECTEUR MONTMARTIN

Secteur : centre Manche

Collectivités membres :

Bricqueville-sur-Mer, Annoville, Hauteville-sur-Mer, Quettreville-sur-Sienne (anciennement Hérenguerville, Hyenville, Quettreville-sur-Sienne, Treilly), Lingreville, Montmartin-sur-Mer, Regnéville-sur-Mer

Type de gestion : régie du SDeau50



Faits marquants de l'exercice

- Renouvellement de 7 945 ml à Hauteville-sur-Mer récompensé par le Trophée ASTEE 2019.
- Engagement du programme de construction d'une nouvelle usine de traitement de l'eau à Quettreville-sur-Sienne.

Propositions d'amélioration

SYNTHÈSE DES INDICATEURS 2019				
Indicateurs descriptifs des services		SDeau50 - 2019	CLEP - 2018	CLEP - 2019
D101.0	Estimation du nombre d'habitants du CLEP desservis	152 912	9 973	15 425
VP.056	Nombre d'abonnements	90 072	6 300	6 032
VP.077	Linéaire du réseau hors branchement (km)	6 440 km	243 km	243 km
VP.194	Volume production - CLEP (m ³)	13 114 754 m ³	503 320 m ³	544 870 m³
VP.060	Volume importation - CLEP (m ³)	223 287 m ³	0 m ³	0 m³
VP.061	Volume exportation - CLEP (m ³)	1 748 884 m ³	0 m ³	0 m³
VP.063 et VP.201	Volume consommé comptabilisé (m ³)	9 271 809 m ³	394 245 m ³	411 848 m³
Indicateurs de performance		SDeau50 - 2019	CLEP - 2018	CLEP - 2019
P101.1	Taux de conformité des limites de qualité pour ce qui concerne la microbiologie	99,3 %	100 %	100 %
P102.1	Taux de conformité des paramètres physico-chimiques	100 %	100 %	100 %
P104.3	Rendement du réseau	83,8 %	79 %	76 %
-	Rendement primaire du réseau de distribution	80 %	78 %	76 %
P105.3	Indice linéaire des volumes non comptés (m ³ / km / jour)	0,99 m ³	1,2 m ³	1,5 m³
P106.3	Indice linéaire de pertes en réseau (m ³ / km / jour)	0,92 m ³	1,2 m ³	1,5 m³
P107.2	Taux moyen de renouvellement des réseaux d'eau potable	0,32 %	0,8 %	1,3 %
P151.1	Taux d'occurrence des interruptions de service non programmées (nombre d'interruptions de service non-programmée pour 1 000 abonnés)	1,37	2	0
P152.1	Taux de respect du délai maximal d'ouverture des branchements pour les nouveaux abonnés	- %	100 %	100 %
P155.1	Taux de réclamation (nombre de réclamations écrites pour 1 000 abonnés)	0,68	0	-
Tarification et recette du service		SDeau50 - 2019	CLEP - 2018	CLEP - 2019
D102.0	Prix TTC du service au m ³ pour 120 m ³ (€ / m ³)	2,66 €	2,62 €	2,77 €
DC.184	Recettes de vente d'eau (€ HT)	18 920 921 €	1 223 849 €	1 412 676,2 €
P109.0	Montant des abandons de créance ou des versements à des fonds de solidarité	78 739,34 €	0 €	184,56 €
P154.0	Taux d'impayés sur les factures d'eau de l'année précédente	3,3 %	1,77 %	3,09 %

Facture 120 m³ - Année 2020

TARIFS	AU 01/01/2019	AU 01/01/2020
PART «PRODUCTION ET/OU DISTRIBUTION DES SERVICES D'EAU»		
Part fixe (€ HT / an)		
Abonnement domestique	54,50 €	54,50 €
Part proportionnelle (€ HT / an)		
Prix au m ³ de 0 à 200 m ³	0,46 € / m ³	0,60 € / m³
Prix au m ³ de 201 à 1 000 m ³	0,31 € / m ³	0,45 € / m³
Prix au m ³ au-delà de 1 000 m ³	0,31 € / m ³	0,43 € / m³
PART EXPLOITATION : REGIE SDEAU50 OU DELEGATAIRE		
Part fixe (€ HT / an)		
Abonnement	38,29 €	38,29 €
Part proportionnelle (€ HT / an)		
Prix au m ³ de 0 à 200 m ³	0,95 € / m ³	0,95 € / m³
Prix au m ³ de 201 à 1 000 m ³	0,98 € / m ³	0,98 € / m³
Prix au m ³ au-delà de 1 000 m ³	0,54 € / m ³	0,54 € / m³
TAXES ET REDEVANCES		
Taxes		
Taux de TVA	5,5 %	5,5 %
Redevances		
Pollution domestique (Agence de l'Eau)	0,22 € / m ³	0,22 € / m³
IIBS	0,041 € / m ³	0,045 € / m³
Pollution domestique (Agence de l'Eau)	0,038 € / m ³	0,038 € / m³

Facture type 120 m³

	AU 01/01/2019	AU 01/01/2020
PART «PRODUCTION ET/OU DISTRIBUTION DES SERVICES D'EAU»		
Part fixe (€ HT / an)		
Part fixe annuelle	54,50 €	54,50 €
Part proportionnelle	55,20 €	72 €
Montant HT de la facture de 120 m ³ revenant à la collectivité	109,70 €	126,50 €
PART EXPLOITATION : REGIE SDEAU50 OU DELEGATAIRE		
Part fixe annuelle	38,29 €	38,29 €
Part proportionnelle	114 €	114 €
Montant HT de la facture de 120 m ³ revenant au délégataire	152,29 €	152,29 €
TAXES ET REDEVANCES		
Pollution domestique (Agence de l'Eau)	26,4 €	26,4 €
SDeau50	4,92 €	5,4 €
IIBS	4,56 €	4,56 €
TVA (5,5 %)	16,38 €	17,33 €
Montant des taxes et redevances pour 120 m ³	52,26 €	53,69 €
Total	314,25 €	332,48 €
Prix TTC au m³	2,62 €	2,77 €

Contact

SDeau50
(CLEP Montmartin-Cérences)
17 rue Franquet
50590 MONTMARTIN-SUR-MER

Tél. 02 33 47 63 32

Questions courantes

Je souhaite me brancher à l'eau
SDeau50 (CLEP Montmartin-sur-Mer)
Tél. 02 33 47 63 32 ou 02 33 57 40 16

Signaler un problème
SDeau50 (CLEP Montmartin-sur-Mer)
Tél. 02 33 47 63 32 ou 02 33 57 40 16

SDeau50 Centre Manche

SDeau50
(siège, Saint-Lô)
110 rue de la Liberté - CS 40108
50000 SAINT-LÔ

Tél. 02 33 57 40 16

CLEP MONTMARTIN CÉRENCES SECTEUR CÉRENCES

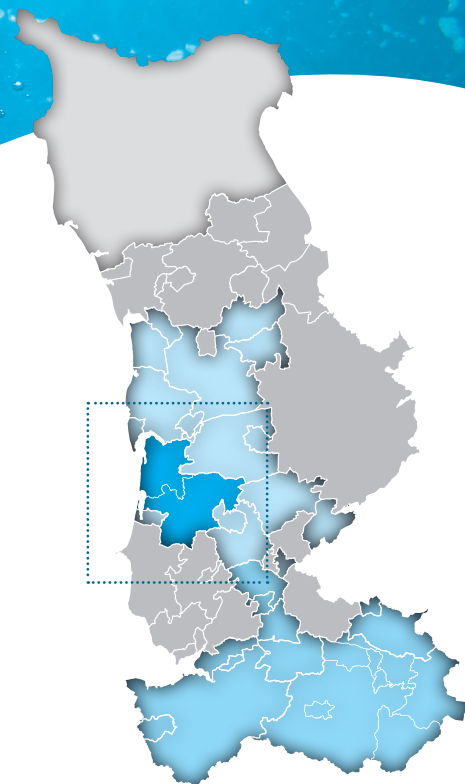
Secteur : centre Manche

Collectivités membres :

Cérences, Chanteloup, Grimesnil, Guéhébert, Hudimesnil, Le Loreur, Le Mesnil-Aubert, Lengronne, Muneville-sur-Mer, Saint-Denis-le-Gast, Ver

Type de gestion : affermage VEOLIA

fin de contrat au 30/06/2029



Faits marquants de l'exercice

- Renouvellement de 4 820 ml de canalisation à Cérences et Trelly.
- Engagement du programme de construction d'une nouvelle usine de traitement de l'eau à Ver.

Propositions d'amélioration

- Remise à niveau et sécurisation des ouvrages.

SYNTHESE DES INDICATEURS 2019

Indicateurs descriptifs des services		SDeau50 - 2019	CLEP - 2018	CLEP - 2019
D101.0	Estimation du nombre d'habitants du CLEP desservis	152 912	7 591	15 425
VP.056	Nombre d'abonnements	90 072	4 149	4 169
VP.077	Linéaire du réseau hors branchement (km)	6 440 km	338 km	338 km
VP.194	Volume production - CLEP (m ³)	13 114 754 m ³	737 256 m ³	764 059 m³
VP.060	Volume importation - CLEP (m ³)	223 287 m ³	0 m ³	0 m³
VP.061	Volume exportation - CLEP (m ³)	1 748 884 m ³	189 786 m ³	176 377 m³
VP.063 et VP.201	Volume consommé comptabilisé (m ³)	9 271 809 m ³	440 716 m ³	480 434 m³
Indicateurs de performance		SDeau50 - 2019	CLEP - 2018	CLEP - 2019
P101.1	Taux de conformité des limites de qualité pour ce qui concerne la microbiologie	99,3 %	100 %	100 %
P102.1	Taux de conformité des paramètres physico-chimiques	100 %	100 %	100 %
P104.3	Rendement du réseau	83,8 %	86 %	87 %
-	Rendement primaire du réseau de distribution	80 %	81 %	82 %
P105.3	Indice linéaire des volumes non comptés (m ³ / km / jour)	0,99 m ³	0,9 m ³	0,9 m³
P106.3	Indice linéaire de pertes en réseau (m ³ / km / jour)	0,92 m ³	0,8 m ³	0,8 m³
P107.2	Taux moyen de renouvellement des réseaux d'eau potable	0,32 %	0,14 %	0,39 %
P151.1	Taux d'occurrence des interruptions de service non programmées (nombre d'interruptions de service non-programmée pour 1 000 abonnés)	1,37	5,5	0,2
P152.1	Taux de respect du délai maximal d'ouverture des branchements pour les nouveaux abonnés	- %	100 %	100 %
P155.1	Taux de réclamation (nombre de réclamations écrites pour 1 000 abonnés)	0,68	0,2	0,2
Tarification et recette du service		SDeau50 - 2019	CLEP - 2018	CLEP - 2019
D102.0	Prix TTC du service au m ³ pour 120 m ³ (€ / m ³)	2,66 €	2,71 €	2,82 €
DC.184	Recettes de vente d'eau (€ HT)	18 920 921 €	556 634 €	568 745,88 €
P109.0	Montant des abandons de créance ou des versements à des fonds de solidarité	78 739,34 €	151 €	585,16 €
P154.0	Taux d'impayés sur les factures d'eau de l'année précédente	3,3 %	0,82 %	1,49 %

Facture 120 m³ - Année 2020

TARIFS	AU 01/01/2019	AU 01/01/2020
PART «PRODUCTION ET/OU DISTRIBUTION DES SERVICES D'EAU»		
Part fixe (€ HT / an)		
Abonnement domestique	54,50 €	54,50 €
Part proportionnelle (€ HT / an)		
Prix au m ³ de 0 à 700 m ³	0,7851 € / m ³	0,86 € / m³
Prix au m ³ de 701 à 3 000 m ³	0,5110 € / m ³	0,5860 € / m³
Prix au m ³ au-delà de 3 000 m ³	0,3470 € / m ³	0,4220 € / m³
PART EXPLOITATION : REGIE SDEAU50 OU DELEGATAIRE		
Part fixe (€ HT / an)		
Abonnement	31,34 €	31,90 €
Part proportionnelle (€ HT / an)		
Prix au m ³ de 0 à 10 000 m ³	0,7493 € / m ³	0,7614 € / m³
Prix au m ³ au-delà de 10 000 m ³	0,6702 € / m ³	0,6819 € / m³
TAXES ET REDEVANCES		
Taxes		
Taux de TVA	5,5 %	5,5 %
Redevances		
Pollution domestique (Agence de l'Eau)	0,22 € / m ³	0,22 € / m³
Préservation de la ressource	0,066 € / m ³	0,066 € / m³
SDeau50	0,041 € / m ³	0,045 € / m³

Facture type 120 m³

	AU 01/01/2019	AU 01/01/2020
PART «PRODUCTION ET/OU DISTRIBUTION DES SERVICES D'EAU»		
Part fixe (€ HT / an)		
Part fixe annuelle	54,50 €	54,50 €
Part proportionnelle	94,21 €	103,20 €
Montant HT de la facture de 120 m ³ revenant à la collectivité	148,71 €	157,70 €
PART EXPLOITATION : REGIE SDEAU50 OU DELEGATAIRE		
Part fixe annuelle		
	31,34 €	31,90 €
Part proportionnelle		
	89,42 €	91,37 €
Montant HT de la facture de 120 m ³ revenant au délégataire	120,76 €	123,27 €
TAXES ET REDEVANCES		
Pollution domestique (Agence de l'Eau)		
	26,40 €	26,40 €
Préservation de la ressource		
	7,88 €	7,88 €
SDeau50		
	4,92 €	5,40 €
TVA (5,5 %)		
	16,98 €	17,64 €
Montant des taxes et redevances pour 120 m ³	56,18 €	57,32 €
Total	325,66 €	338,29 €
Prix TTC au m³	2,77 €	2,82 €

Contact

VEOLIA
(agence Granville)
700 avenue de l'Europe
50400 GRANVILLE

Tél. 09 69 39 56 34
www.service-client.veoliaeau.fr

Questions courantes

Je souhaite me brancher à l'eau
VEOLIA
(agence Granville) Tél. 09 69 39 56 34

Signaler un problème
VEOLIA
Tél. 09 69 39 56 34
7j/7 et 24h/24

SDeau50 Centre Manche

SDeau50
(siège, Saint-Lô)
110 rue de la Liberté - CS 40108
50000 SAINT-LÔ

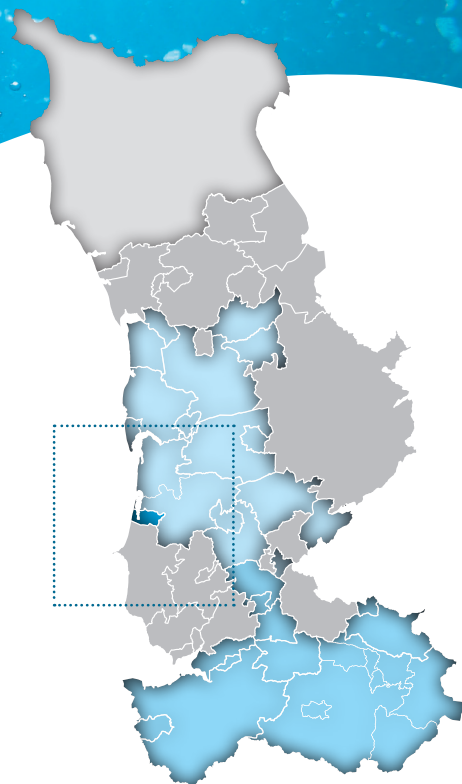
Tél. 02 33 57 40 16

CLEP BRÉHAL

Secteur : centre Manche

Collectivités membres :
Bréhal

Type de gestion : en gérance avec STGS
fin de contrat au 31/12/2021



Faits marquants de l'exercice

. Avenant au contrat de gérance afin de prolonger sa durée d'un an.

Propositions d'amélioration

. Suppression des dernières conduites en amiante-ciment

SYNTHÈSE DES INDICATEURS 2019

Indicateurs descriptifs des services		SDeau50 - 2019	CLEP - 2018	CLEP - 2019
D101.0	Estimation du nombre d'habitants desservis	152 912	3 457	3 497
VP.056	Nombre d'abonnements	90 072	2 793	2 832
VP.077	Linéaire du réseau hors branchement (km)	6 440 km	- km	60 km
VP.194	Volume production - CLEP (m ³)	13 114 754 m ³	0 m ³	0 m³
VP.060	Volume importation - CLEP (m ³)	223 287 m ³	168 322 m ³	173 214 m³
VP.061	Volume exportation - CLEP (m ³)	1 748 884 m ³	0 m ³	0 m³
VP.063 et VP.201	Volume consommé comptabilisé (m ³)	9 271 809 m ³	158 857 m ³	160 965 m³
Indicateurs de performance		SDeau50 - 2019	CLEP - 2018	CLEP - 2019
P101.1	Taux de conformité des limites de qualité pour ce qui concerne la microbiologie	99,3 %	100 %	100 %
P102.1	Taux de conformité des paramètres physico-chimiques	100 %	100 %	100 %
P104.3	Rendement du réseau	83,8 %	96 %	94 %
-	Rendement primaire du réseau de distribution	80 %	94 %	93 %
P105.3	Indice linéaire des volumes non comptés (m ³ / km / jour)	0,99 m ³	0,4 m ³	0,6 m³
P106.3	Indice linéaire de pertes en réseau (m ³ / km / jour)	0,92 m ³	0,3 m ³	0,5 m³
P107.2	Taux moyen de renouvellement des réseaux d'eau potable	0,32 %	0,07 %	0,05 %
P151.1	Taux d'occurrence des interruptions de service non programmées (nombre d'interruptions de service non-programmée pour 1 000 abonnés)	1,37	0,4	0
P152.1	Taux de respect du délai maximal d'ouverture des branchements pour les nouveaux abonnés	- %	100 %	100 %
P155.1	Taux de réclamation (nombre de réclamations écrites pour 1 000 abonnés)	0,68	0	0
Tarification et recette du service		SDeau50 - 2019	CLEP - 2018	CLEP - 2019
D102.0	Prix TTC du service au m ³ pour 120 m ³ (€ / m ³)	2,66 €	2,85 €	2,85 €
DC.184	Recettes de vente d'eau (€ HT)	18 920 921 €	593 930,00 €	596 284,12 €
P109.0	Montant des abandons de créance ou des versements à des fonds de solidarité	78 739,34 €	0 €	0 €
P154.0	Taux d'impayés sur les factures d'eau de l'année précédente	3,3 %	1,92 %	2,69 %

Facture 120 m³ - Année 2020

TARIFS	AU 01/01/2019	AU 01/01/2020
PART «PRODUCTION ET/OU DISTRIBUTION DES SERVICES D'EAU»		
Part fixe (€ HT / an)		
Abonnement domestique	25,00 €	25 €
Part proportionnelle (€ HT / an)		
Prix au m ³	0,82 € / m ³	0,82 € / m³
PART EXPLOITATION : REGIE SDEAU50 OU DELEGATAIRE		
Part fixe (€ HT / an)		
Abonnement	69,00 €	69 €
Part proportionnelle (€ HT / an)		
Prix au m ³	0,88 € / m ³	0,88 € / m³
TAXES ET REDEVANCES		
Taxes		
Taux de TVA	5,5 %	5,5 %
Redevances		
Pollution domestique (Agence de l'Eau)	0,22 € / m ³	0,22 € / m³

Facture type 120 m³

	AU 01/01/2019	AU 01/01/2020
PART «PRODUCTION ET/OU DISTRIBUTION DES SERVICES D'EAU»		
Part fixe (€ HT / an)		
Part fixe annuelle	25,00 €	25,00 €
Part proportionnelle	98,40 €	98,40 €
Montant HT de la facture de 120 m ³ revenant à la collectivité	123,40 €	123,40 €
PART EXPLOITATION : REGIE SDEAU50 OU DELEGATAIRE		
Part fixe annuelle		
	69,00 €	69,00 €
Part proportionnelle		
	105,60 €	105,60 €
Montant HT de la facture de 120 m ³ revenant au délégataire	174,60 €	174,60 €
TAXES ET REDEVANCES		
Pollution domestique (Agence de l'Eau)		
	26,40 €	26,40 €
TVA (5,5 %)		
	17,84 €	17,84 €
Montant des taxes et redevances pour 120 m ³	44,24 €	44,24 €
Total	342,24 €	342,24 €
Prix TTC au m³	2,85 €	2,85 €

Contact

STGS
(agence Avranches)
22 rue des Grèves - CS15170
50307 AVRANCHES

Tél. 09 69 32 69 33
www.stgs.fr

Questions courantes

Je souhaite me brancher à l'eau
STGS
(agence Avranches) Tél. 09 69 32 69 33

Signaler un problème
STGS
(agence Avranches) Tél. 09 69 32 69 33

SDeau50 Centre Manche

SDeau50
(siège, Saint-Lô)
110 rue de la Liberté - CS 40108
50000 SAINT-LÔ

Tél. 02 33 57 40 16

CLEP GAVRAY

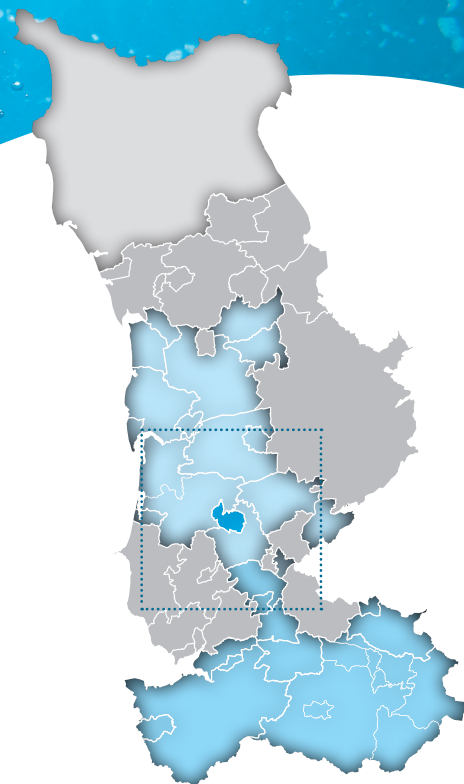
Secteur : centre Manche

Collectivités membres :

Gavray (hors secteur de Mesnil Hue et Mesnil Bonant)

Type de gestion : en gérance avec STGS

fin de contrat au 31/03/2024



Faits marquants de l'exercice

. L'installation de traitement subit des dysfonctionnements entraînant des dépassements de référence de qualité pour le paramètre manganèse.

Propositions d'amélioration

. Remise à niveau et sécurisation des ouvrages.
. Renouvellement de conduites en fonte grise.

SYNTHESE DES INDICATEURS 2019

Indicateurs descriptifs des services		SDeau50 - 2019	CLEP - 2018	CLEP - 2019
D101.0	Estimation du nombre d'habitants desservis	152 912	1 487	1 098
VP.056	Nombre d'abonnements	90 072	882	899
VP.077	Linéaire du réseau hors branchement (km)	6 440 km	- km	36 km
VP.194	Volume production - CLEP (m ³)	13 114 754 m ³	59 657 m ³	61 668 m³
VP.060	Volume importation - CLEP (m ³)	223 287 m ³	5 119 m ³	4 308 m³
VP.061	Volume exportation - CLEP (m ³)	1 748 884 m ³	0 m ³	0 m³
VP.063 et VP.201	Volume consommé comptabilisé (m ³)	9 271 809 m ³	55 913 m ³	52 594 m³
Indicateurs de performance		SDeau50 - 2019	CLEP - 2018	CLEP - 2019
P101.1	Taux de conformité des limites de qualité pour ce qui concerne la microbiologie	99,3 %	100 %	100 %
P102.1	Taux de conformité des paramètres physico-chimiques	100 %	100 %	100 %
P104.3	Rendement du réseau	83,8 %	89 %	82 %
-	Rendement primaire du réseau de distribution	80 %	86 %	80 %
P105.3	Indice linéaire des volumes non comptés (m ³ / km / jour)	0,99 m ³	0,7 m ³	1 m³
P106.3	Indice linéaire de pertes en réseau (m ³ / km / jour)	0,92 m ³	0,6 m ³	0,9 m³
P107.2	Taux moyen de renouvellement des réseaux d'eau potable	0,32 %	0 %	0 %
P151.1	Taux d'occurrence des interruptions de service non programmées (nombre d'interruptions de service non-programmée pour 1 000 abonnés)	1,37	0	0
P152.1	Taux de respect du délai maximal d'ouverture des branchements pour les nouveaux abonnés	- %	100 %	100 %
P155.1	Taux de réclamation (nombre de réclamations écrites pour 1 000 abonnés)	0,68	0	0
Tarification et recette du service		SDeau50 - 2019	CLEP - 2018	CLEP - 2019
D102.0	Prix TTC du service au m ³ pour 120 m ³ (€ / m ³)	2,66 €	3,71 €	3,82 €
DC.184	Recettes de vente d'eau (€ HT)	18 920 921 €	228 782,00 €	229 559,13 €
P109.0	Montant des abandons de créance ou des versements à des fonds de solidarité	78 739,34 €	0 €	0 €
P154.0	Taux d'impayés sur les factures d'eau de l'année précédente	3,3 %	- %	5,04 %

Facture 120 m³ - Année 2020

TARIFS	AU 01/01/2019	AU 01/01/2020
PART «PRODUCTION ET/OU DISTRIBUTION DES SERVICES D'EAU»		
Part fixe (€ HT / an)		
Abonnement domestique	52,00 €	52,00 €
Part proportionnelle (€ HT / an)		
Prix au m ³ de 0 à 40 m ³	0,90 € / m ³	1,00 € / m³
Prix au m ³ de 41 à 100 m ³	1,45 € / m ³	1,45 € / m³
Prix au m ³ de 101 à 200 m ³	1,25 € / m ³	1,25 € / m³
Prix au m ³ de 201 à 1 000 m ³	0,80 € / m ³	0,80 € / m³
Prix au m ³ au-delà de 1 000 m ³	0,51 € / m ³	0,51 € / m³
PART EXPLOITATION : REGIE SDEAU50 OU DELEGATAIRE		
Part fixe (€ HT / an)		
Abonnement	52,00€	52,00 €
Part proportionnelle (€ HT / an)		
Prix au m ³ de 0 à 40 m ³	1,11 € / m ³	1,00 € / m³
Prix au m ³ de 41 à 100 m ³	1,25 € / m ³	1,25 € / m³
Prix au m ³ de 101 à 200 m ³	1,20 € / m ³	1,20 € / m³
Prix au m ³ de 201 à 1 000 m ³	1,00 € / m ³	1,00 € / m³
Prix au m ³ au-delà de 1 000 m ³	0,54 € / m ³	0,54 € / m³
TAXES ET REDEVANCES		
Taxes		
Taux de TVA	5,5 %	5,5 %
Redevances		
Pollution domestique (Agence de l'Eau)	0,22 € / m ³	0,22 € / m³
SDeau50	- € / m ³	0,045 € / m³
Préservation de la ressource	- € / m ³	0,062 € / m³

Facture type 120 m³

	AU 01/01/2019	AU 01/01/2020
PART «PRODUCTION ET/OU DISTRIBUTION DES SERVICES D'EAU»		
Part fixe (€ HT / an)		
Part fixe annuelle	52,00 €	52,00 €
Part proportionnelle	148,00 €	152,00 €
Montant HT de la facture de 120 m ³ revenant à la collectivité	200,00 €	204,00 €
PART EXPLOITATION : REGIE SDEAU50 OU DELEGATAIRE		
Part fixe annuelle		
Part fixe annuelle	52,00 €	52,00 €
Part proportionnelle		
Part proportionnelle	143,40 €	139,00 €
Montant HT de la facture de 120 m ³ revenant au délégataire	195,40 €	191,00 €
TAXES ET REDEVANCES		
Pollution domestique (Agence de l'Eau)	26,40 €	26,40 €
SDeau50	- €	23,88 €
Préservation de la ressource	- €	5,40 €
TVA (5,5 %)	23,20 €	7,42 €
Montant des taxes et redevances pour 120 m ³	49,60 €	63,10 €
Total	445,00 €	458,10 €
Prix TTC au m³	3,71 €	3,82 €

Contact

STGS
(agence Avranches)
22 rue des Grèves - CS15170
50307 AVRANCHES

Tél. 09 69 32 69 33
www.stgs.fr

Questions courantes

[Je souhaite me brancher à l'eau](#)
STGS
(agence Avranches) Tél. 09 69 32 69 33

[Signaler un problème](#)
STGS
(agence Avranches) Tél. 09 69 32 69 33

SDeau50 Centre Manche

SDeau50
(siège, Saint-Lô)
110 rue de la Liberté - CS 40108
50000 SAINT-LÔ

Tél. 02 33 57 40 16

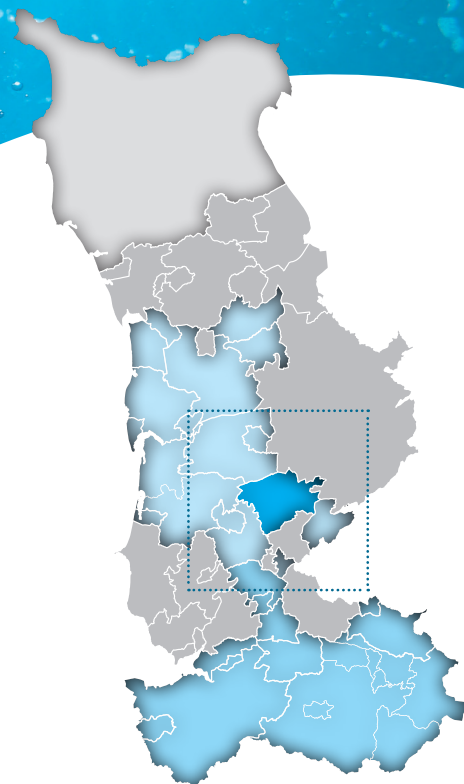
CLEP GIÈZE

Secteur : centre Manche

Collectivités membres :

Hambye, La Haye-Bellefond, Le Guislain, Maupertuis, Montabot, Percy-en-Normandie (anciennement Percy), Beaucoudray (Saint-Lô Agglo), Moyon-Villages (anciennement Chévy de Saint-Lô Agglo), Villebaudon

Type de gestion : en affermage avec la SAUR
fin de contrat au 31/12/2023



Faits marquants de l'exercice

- . Plan d'actions de recherche de fuite à la suite du constat de l'augmentation du volume importé (résultat : diminution de 12% du volume importé en 2019/2018).
- . Ajout de 5 compteurs de sectorisation.
- . Opération de diagnostic en cours.

Propositions d'amélioration

- . Remise à niveau et sécurisation des ouvrages à la suite du diagnostic.
- . Poursuite des opérations de renouvellement du réseau
- . Améliorer l'accès aux différents captages.

SYNTHÈSE DES INDICATEURS 2019

Indicateurs descriptifs des services		SDeau50 - 2019	CLEP - 2018	CLEP - 2019
D101.0	Estimation du nombre d'habitants desservis	152 912	4 658	4 758
VP.056	Nombre d'abonnements	90 072	2 578	2 596
VP.077	Linéaire du réseau hors branchement (km)	6 440 km	- km	242 km
VP.194	Volume production - CLEP (m ³)	13 114 754 m ³	48 659 m ³	50 573 m³
VP.060	Volume importation - CLEP (m ³)	223 287 m ³	312 143 m ³	273 781 m³
VP.061	Volume exportation - CLEP (m ³)	1 748 884 m ³	1 071 m ³	165 m³
VP.063 et VP.201	Volume consommé comptabilisé (m ³)	9 271 809 m ³	237 488 m ³	229 508 m³
Indicateurs de performance		SDeau50 - 2019	CLEP - 2018	CLEP - 2019
P101.1	Taux de conformité des limites de qualité pour ce qui concerne la microbiologie	99,3 %	100 %	100 %
P102.1	Taux de conformité des paramètres physico-chimiques	100 %	100 %	100 %
P104.3	Rendement du réseau	83,8 %	66 %	71 %
-	Rendement primaire du réseau de distribution	80 %	66 %	71 %
P105.3	Indice linéaire des volumes non comptés (m ³ / km / jour)	0,99 m ³	1,4 m ³	1,1 m³
P106.3	Indice linéaire de pertes en réseau (m ³ / km / jour)	0,92 m ³	1,4 m ³	1 m³
P107.2	Taux moyen de renouvellement des réseaux d'eau potable	0,32 %	0,17 %	0,09 %
P151.1	Taux d'occurrence des interruptions de service non programmées (nombre d'interruptions de service non-programmée pour 1 000 abonnés)	1,37	0,4	1,2
P152.1	Taux de respect du délai maximal d'ouverture des branchements pour les nouveaux abonnés	- %	96 %	97 %
P155.1	Taux de réclamation (nombre de réclamations écrites pour 1 000 abonnés)	0,68	0,8	0,8
Tarification et recette du service		SDeau50 - 2019	CLEP - 2018	CLEP - 2019
D102.0	Prix TTC du service au m ³ pour 120 m ³ (€ / m ³)	2,66 €	2,86 €	2,88 €
DC.184	Recettes de vente d'eau (€ HT)	18 920 921 €	171 594,00 €	238 176,63 €
P109.0	Montant des abandons de créance ou des versements à des fonds de solidarité	78 739,34 €	0 €	0 €
P154.0	Taux d'impayés sur les factures d'eau de l'année précédente	3,3 %	0,58 %	1,68 %

Facture 120 m³ - Année 2020

TARIFS	AU 01/01/2019	AU 01/01/2020
PART «PRODUCTION ET/OU DISTRIBUTION DES SERVICES D'EAU»		
Part fixe (€ HT / an)		
Abonnement domestique	29,15 €	29,15 €
Part proportionnelle (€ HT / an)		
Prix au m ³ de 0 à 100 m ³	0,5219 € / m ³	0,5219 € / m³
Prix au m ³ au-delà de 500 m ³	0,2718 € / m ³	0,2718 € / m³
PART EXPLOITATION : REGIE SDEAU50 OU DELEGATAIRE		
Part fixe (€ HT / an)		
Abonnement	48,50 €	49,10 €
Part proportionnelle (€ HT / an)		
Prix au m ³ de 0 à 500 m ³	1,2145 € / m ³	1,2297 € / m³
Prix au m ³ au-delà de 500 m ³	0,9716 € / m ³	0,9838 € / m³
TAXES ET REDEVANCES		
Taxes		
Taux de TVA	5,5 %	5,5 %
Redevances		
Pollution domestique (Agence de l'Eau)	0,22 € / m ³	0,22 € / m³
Prélèvement sur la ressource en eau (Agence de l'Eau)	0,11 € / m ³	0,11 € / m³

Facture type 120 m³

	AU 01/01/2019	AU 01/01/2020
PART «PRODUCTION ET/OU DISTRIBUTION DES SERVICES D'EAU»		
Part fixe (€ HT / an)		
Part fixe annuelle	29,15 €	29,15 €
Part proportionnelle	62,628 €	62,63 €
Montant HT de la facture de 120 m ³ revenant à la collectivité	91,78 €	91,78 €
PART EXPLOITATION : REGIE SDEAU50 OU DELEGATAIRE		
Part fixe annuelle	48,50 €	49,10 €
Part proportionnelle	145,74 €	147,56 €
Montant HT de la facture de 120 m ³ revenant au délégataire	194,24 €	196,66 €
TAXES ET REDEVANCES		
Pollution domestique (Agence de l'Eau)	26,40 €	26,40 €
Prélèvement sur la ressource en eau (Agence de l'Eau)	13,20 €	13,20 €
TVA (5,5 %)	17,91 €	18,04 €
Montant des taxes et redevances pour 120 m ³	57,51 €	57,64 €
Total	343,53 €	346,08 €
Prix TTC au m³	2,86 €	2,88 €

Contact

SAUR
(agence Coutances)
41 rue Geoffroy de Montbray
50200 COUTANCES

Tél. 02 50 72 40 00
www.saurclient.fr

Questions courantes

Je souhaite me brancher à l'eau
SAUR
(agence Coutances) Tél. 02 50 72 40 00

Signaler un problème
SAUR
(en cas d'urgence) Tél. 02 50 72 40 09
n° d'urgence accessible - 7j/7 et 24h/24

SDeau50 Centre Manche

SDeau50
(siège, Saint-Lô)
110 rue de la Liberté - CS 40108
50000 SAINT-LÔ

Tél. 02 33 57 40 16

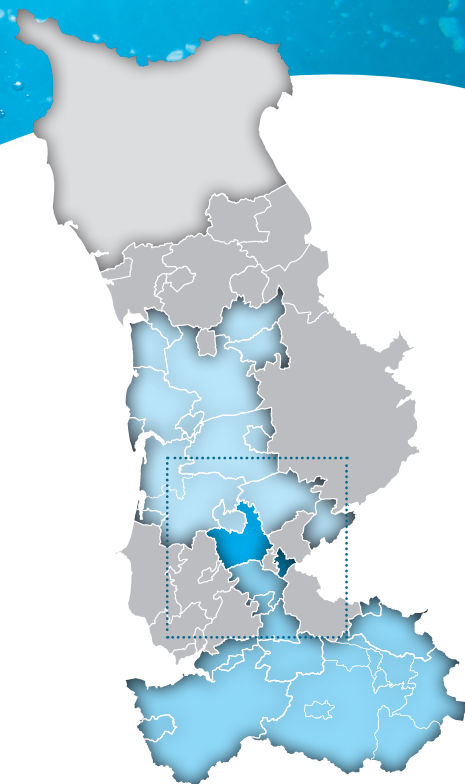
CLEP VILLE DIEU OUEST

Secteur : centre Manche

Collectivités membres :

Champrepus, Fleury, Gavray-sur-Sienne (anciennement Gavray Mesnil Hue et Mesnil Bonant, le Mesnil Amand, Sourdeval-les-Bois), La Baleine, la Bloutière, le Mesnil Garnier, le Mesnil Villeman, Montaigu-les-Bois, Sainte-Cécile

Type de gestion : en affermage avec VEOLIA
fin de contrat au 31/12/2030



Faits marquants de l'exercice

Propositions d'amélioration

. Opération de diagnostic des réseaux en cours.

. Remise à niveau et sécurisation des ouvrages.

SYNTHESE DES INDICATEURS 2019

Indicateurs descriptifs des services		SDeau50 - 2019	CLEP - 2018	CLEP - 2019
D101.0	Estimation du nombre d'habitants desservis	152 912	4 233	4 211
VP.056	Nombre d'abonnements	90 072	2 085	2 105
VP.077	Linéaire du réseau hors branchement (km)	6 440 km	- km	234 km
VP.194	Volume production - CLEP (m ³)	13 114 754 m ³	621 654 m ³	655 402 m³
VP.060	Volume importation - CLEP (m ³)	223 287 m ³	868 m ³	1 240 m³
VP.061	Volume exportation - CLEP (m ³)	1 748 884 m ³	48 785 m ³	50 720 m³
VP.063 et VP.201	Volume consommé comptabilisé (m ³)	9 271 809 m ³	496 459 m ³	533 652 m³
Indicateurs de performance		SDeau50 - 2019	CLEP - 2018	CLEP - 2019
P101.1	Taux de conformité des limites de qualité pour ce qui concerne la microbiologie	99,3 %	100 %	100 %
P102.1	Taux de conformité des paramètres physico-chimiques	100 %	100 %	100 %
P104.3	Rendement du réseau	83,8 %	88 %	89 %
-	Rendement primaire du réseau de distribution	80 %	87 %	88 %
P105.3	Indice linéaire des volumes non comptés (m ³ / km / jour)	0,99 m ³	0,9 m ³	0,8 m³
P106.3	Indice linéaire de pertes en réseau (m ³ / km / jour)	0,92 m ³	0,9 m ³	0,8 m³
P107.2	Taux moyen de renouvellement des réseaux d'eau potable	0,32 %	0 %	0 %
P151.1	Taux d'occurrence des interruptions de service non programmées (nombre d'interruptions de service non-programmée pour 1 000 abonnés)	1,37	13,4	1,9
P152.1	Taux de respect du délai maximal d'ouverture des branchements pour les nouveaux abonnés	- %	100 %	100 %
P155.1	Taux de réclamation (nombre de réclamations écrites pour 1 000 abonnés)	0,68	1	1,9
Tarification et recette du service		SDeau50 - 2019	CLEP - 2018	CLEP - 2019
D102.0	Prix TTC du service au m ³ pour 120 m ³ (€ / m ³)	2,66 €	3,54 €	3,63 €
DC.184	Recettes de vente d'eau (€ HT)	18 920 921 €	882 118 €	893 004 €
P109.0	Montant des abandons de créance ou des versements à des fonds de solidarité	78 739,34 €	75,26 €	0 €
P154.0	Taux d'impayés sur les factures d'eau de l'année précédente	3,3 %	1,54 %	2 %

Facture 120 m³ - Année 2020

TARIFS	AU 01/01/2019	AU 01/01/2020
PART «PRODUCTION ET/OU DISTRIBUTION DES SERVICES D'EAU»		
Part fixe (€ HT / an)		
Abonnement domestique	46 €	46 €
Part proportionnelle (€ HT / an)		
Prix au m ³ de 0 à 100 m ³	0,52 € / m ³	0,55 € / m³
Prix au m ³ au-delà de 100 m ³	0,52 € / m ³	0,55 € / m³
PART EXPLOITATION : REGIE SDEAU50 OU DELEGATAIRE		
Part fixe (€ HT / an)		
Abonnement	52,66 €	55,20 €
Part proportionnelle (€ HT / an)		
Prix au m ³ de 0 à 40 m ³	1,2167 € / m ³	1,2484 € / m³
Prix au m ³ de 51 à 200 m ³	1,9187 € / m ³	1,9649 € / m³
Prix au m ³ de 201 à 1 000 m ³	1,4977 € / m ³	1,5352 € / m³
Prix au m ³ au-delà de 1 000 m ³	0,7957 € / m ³	0,8187 € / m³
TAXES ET REDEVANCES		
Taxes		
Taux de TVA	5,5 %	5,5 %
Redevances		
Pollution domestique (Agence de l'Eau)	0,22 € / m ³	0,22 € / m³
Préservation de la ressource	0,0618 € / m ³	0,0618 € / m³
IIBS	0,035 € / m ³	0,035 € / m³

Facture type 120 m³

	AU 01/01/2019	AU 01/01/2020
PART «PRODUCTION ET/OU DISTRIBUTION DES SERVICES D'EAU»		
Part fixe (€ HT / an)		
Part fixe annuelle	46 €	46 €
Part proportionnelle	62,40 €	66 €
Montant HT de la facture de 120 m ³ revenant à la collectivité	108,40 €	112 €
PART EXPLOITATION : REGIE SDEAU50 OU DELEGATAIRE		
Part fixe annuelle	54,08 €	55,20 €
Part proportionnelle	202,16 €	207,13 €
Montant HT de la facture de 120 m ³ revenant au délégataire	256,24 €	262,33 €
TAXES ET REDEVANCES		
Pollution domestique (Agence de l'Eau)	26,40 €	26,40 €
Préservation de la ressource en eau	7,42 €	7,42 €
IIBS	4,2 €	4,2 €
TVA (5,5 %)	22,15 €	22,68 €
Montant des taxes et redevances pour 120 m ³	60,17 €	60,70 €
Total	424,81 €	435,03 €
Prix TTC au m³	3,54 €	3,63 €

Contact

VEOLIA
(agence Granville)
700 avenue de l'Europe
50400 GRANVILLE

Tél. 09 69 39 56 34
www.service-client.veoliaeau.fr

Questions courantes

Je souhaite me brancher à l'eau
VEOLIA
(agence Granville) Tél. 09 69 39 56 34

Signaler un problème
VEOLIA
Tél. 09 69 39 56 34
7j/7 et 24h/24

SDeau50 Centre Manche

SDeau50
(siège, Saint-Lô)
110 rue de la Liberté - CS 40108
50000 SAINT-LÔ

Tél. 02 33 57 40 16

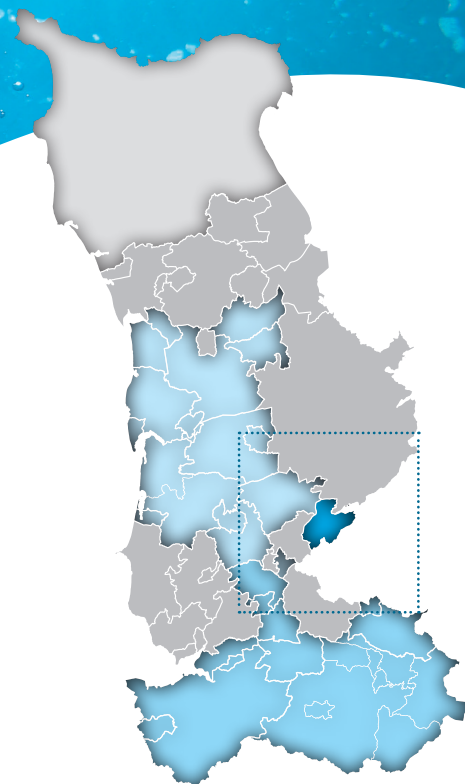
CLEP MONTBRAY

Secteur : centre Manche

Collectivités membres :

Margueray, Montbray, Morigny, Gouvet (Saint-Lô Agglo),
Saint-Vigor-des-Monts (Saint-Lô Agglo)

Type de gestion : en affermage avec la SAUR
fin de contrat au 31/12/2025



Faits marquants de l'exercice

- . Avenant n°4 au contrat d'affermage : mise en place de l'auto-facturation.
- . Nombreuses fuites sur le réseau amiante (St Vigor des Monts, Gouvets).
- . Diminution de la ressource en étiage.
- . Engagement d'un diagnostic du réseau et des ouvrages.

Propositions d'amélioration

- . Remise à niveau et sécurisation des ouvrages et notamment la bêche de Saint Vigor des Monts dont les opérations de lavage ne sont plus possibles du fait de l'état des équipements.
- . Prévoir un nettoyage du forage de la Vicontière et de sa canalisation de refoulement.
- . Poursuite des opérations de renouvellement du réseau amiante ciment.
- . Prévoir une interconnexion avec une autre structure afin de sécuriser la production d'eau.

SYNTHESE DES INDICATEURS 2019

Indicateurs descriptifs des services		SDeau50 - 2019	CLEP - 2018	CLEP - 2019
D101.0	Estimation du nombre d'habitants desservis	152 912	1 147	1 102
VP.056	Nombre d'abonnements	90 072	745	749
VP.077	Linéaire du réseau hors branchement (km)	6 440 km	118 km	118 km
VP.194	Volume production - CLEP (m ³)	13 114 754 m ³	141 827 m ³	157 932 m³
VP.060	Volume importation - CLEP (m ³)	223 287 m ³	- m ³	0 m³
VP.061	Volume exportation - CLEP (m ³)	1 748 884 m ³	9 437 m ³	11 450 m³
VP.063 et VP.201	Volume consommé comptabilisé (m ³)	9 271 809 m ³	79 656 m ³	85 468 m³
Indicateurs de performance		SDeau50 - 2019	CLEP - 2018	CLEP - 2019
P101.1	Taux de conformité des limites de qualité pour ce qui concerne la microbiologie	99,3 %	100 %	100 %
P102.1	Taux de conformité des paramètres physico-chimiques	100 %	100 %	100 %
P104.3	Rendement du réseau	83,8 %	69 %	67 %
-	Rendement primaire du réseau de distribution	80 %	60 %	58 %
P105.3	Indice linéaire des volumes non comptés (m ³ / km / jour)	0,99 m ³	1,2 m ³	1,4 m³
P106.3	Indice linéaire de pertes en réseau (m ³ / km / jour)	0,92 m ³	1 m ³	1,2 m³
P107.2	Taux moyen de renouvellement des réseaux d'eau potable	0,32 %	0,61 %	0 %
P151.1	Taux d'occurrence des interruptions de service non programmées (nombre d'interruptions de service non-programmée pour 1 000 abonnés)	1,37	4	6,7
P152.1	Taux de respect du délai maximal d'ouverture des branchements pour les nouveaux abonnés	- %	95 %	95 %
P155.1	Taux de réclamation (nombre de réclamations écrites pour 1 000 abonnés)	0,68	2,7	1,3
Tarification et recette du service		SDeau50 - 2019	CLEP - 2018	CLEP - 2019
D102.0	Prix TTC du service au m ³ pour 120 m ³ (€ / m ³)	2,66 €	3,40 €	3,43 €
DC.184	Recettes de vente d'eau (€ HT)	18 920 921 €	83 988 €	148 574,20 €
P109.0	Montant des abandons de créance ou des versements à des fonds de solidarité	78 739,34 €	0 €	0 €
P154.0	Taux d'impayés sur les factures d'eau de l'année précédente	3,3 %	1,28 %	2,23 %

Facture 120 m³ - Année 2020

TARIFS	AU 01/01/2019	AU 01/01/2020
PART «PRODUCTION ET/OU DISTRIBUTION DES SERVICES D'EAU»		
Part fixe (€ HT / an)		
Abonnement domestique	- €	53,58 €
Part proportionnelle (€ HT / an)		
Prix au m ³ de 0 à 500 m ³	- € / m ³	1,0486 € / m³
Prix au m ³ de 501 à 6 000 m ³	- € / m ³	0,5963 € / m³
Prix au m ³ au-delà de 6 000 m ³	- € / m ³	0,4548 € / m³
PART EXPLOITATION : REGIE SDEAU50 OU DELEGATAIRE		
Part fixe (€ HT / an)		
Abonnement	- €	45 €
Part proportionnelle (€ HT / an)		
Prix au m ³ de 0 à 100 m ³	- € / m ³	0,8485 € / m³
Prix au m ³ de 101 à 120 m ³	- € / m ³	0,7824 € / m³
Prix au m ³ de 121 à 200 m ³	- € / m ³	0,7246 € / m³
Prix au m ³ de 201 à 6 000 m ³	- € / m ³	0,6327 € / m³
Prix au m ³ au-delà de 6 000 m ³	- € / m ³	0,4984 € / m³
TAXES ET REDEVANCES		
Taxes		
Taux de TVA	5,5 %	5,5 %
Redevances		
Pollution domestique (Agence de l'Eau)	- € / m ³	0,38 € / m³
Préservation de la ressource	- € / m ³	0,12 € / m³
SDeau50	- € / m ³	0,045 € / m³

Facture type 120 m³

	AU 01/01/2019	AU 01/01/2020
PART «PRODUCTION ET/OU DISTRIBUTION DES SERVICES D'EAU»		
Part fixe (€ HT / an)		
Part fixe annuelle	- €	53,58 €
Part proportionnelle	- €	125,83 €
Montant HT de la facture de 120 m ³ revenant à la collectivité	- €	179,41 €
PART EXPLOITATION : REGIE SDEAU50 OU DELEGATAIRE		
Part fixe annuelle	- €	45 €
Part proportionnelle	- €	100,50 €
Montant HT de la facture de 120 m ³ revenant au délégataire	- €	145,50 €
TAXES ET REDEVANCES		
Pollution domestique (Agence de l'Eau)	- €	45,60 €
Préservation de la ressource	- €	14,40 €
SDeau50	- €	5,40 €
TVA (5,5 %)	- €	21,47 €
Montant des taxes et redevances pour 120 m ³	- €	86,87 €
Total	- €	411,78 €
Prix TTC au m³	- €	3,43 €

Contact

SAUR
(agence Coutances)
41 rue Geoffroy de Montbray
50200 COUTANCES

Tél. 02 50 72 40 00
www.saurclient.fr

Questions courantes

Je souhaite me brancher à l'eau
SAUR
(agence Coutances) Tél. 02 50 72 40 00

Signaler un problème
SAUR
(en cas d'urgence) Tél. 02 50 72 40 09
n° d'urgence accessible - 7j/7 et 24h/24

SDeau50 Centre Manche

SDeau50
(siège, Saint-Lô)
110 rue de la Liberté - CS 40108
50000 SAINT-LÔ

Tél. 02 33 57 40 16

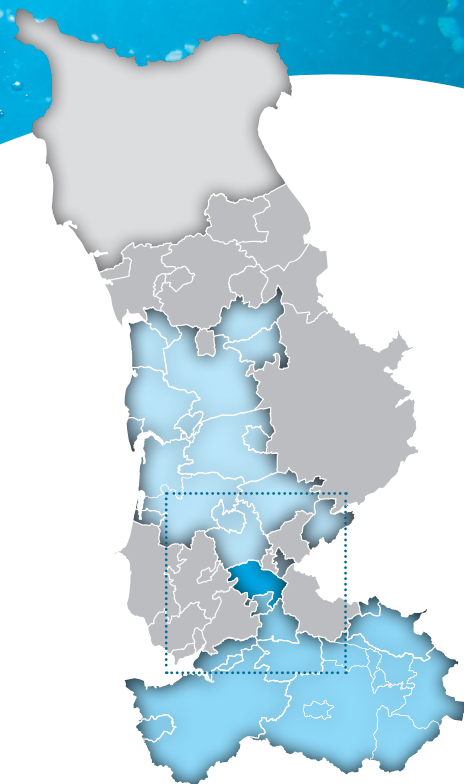
CLEP VILLEDIEU SUD

Secteur : sud Manche

Collectivités membres :

Bourguenolles, Chérencés-le-Héron, la Lande d'Airou, la Trinité,
Saint-Jean-du-Corail-des-Bois, Villedieu-les-Poêles Rouffigny
(anciennement Rouffigny)

Type de gestion : en affermage avec la SAUR
fin de contrat au 31/12/2029



Faits marquants de l'exercice

. Rendement du réseau à surveiller.

Propositions d'amélioration

. Poursuite des opérations de renouvellement du réseau amiante ciment.

SYNTHESE DES INDICATEURS 2019

Indicateurs descriptifs des services		SDeau50 - 2019	CLEP - 2018	CLEP - 2019
D101.0	Estimation du nombre d'habitants desservis	152 912	2 066	2 092
VP.056	Nombre d'abonnements	90 072	1 102	1 099
VP.077	Linéaire du réseau hors branchement (km)	6 440 km	- km	121 km
VP.194	Volume production - CLEP (m ³)	13 114 754 m ³	0 m ³	0 m³
VP.060	Volume importation - CLEP (m ³)	223 287 m ³	141 827 m ³	144 339 m³
VP.061	Volume exportation - CLEP (m ³)	1 748 884 m ³	9 437 m ³	6 890 m³
VP.063 et VP.201	Volume consommé comptabilisé (m ³)	9 271 809 m ³	94 160 m ³	83 496 m³
Indicateurs de performance		SDeau50 - 2019	CLEP - 2018	CLEP - 2019
P101.1	Taux de conformité des limites de qualité pour ce qui concerne la microbiologie	99,3 %	100 %	100 %
P102.1	Taux de conformité des paramètres physico-chimiques	100 %	100 %	100 %
P104.3	Rendement du réseau	83,8 %	79 %	64 %
-	Rendement primaire du réseau de distribution	80 %	77 %	61 %
P105.3	Indice linéaire des volumes non comptés (m ³ / km / jour)	0,99 m ³	0,6 m ³	1,2 m³
P106.3	Indice linéaire de pertes en réseau (m ³ / km / jour)	0,92 m ³	0,6 m ³	1,2 m³
P107.2	Taux moyen de renouvellement des réseaux d'eau potable	0,32 %	0,12 %	0,12 %
P151.1	Taux d'occurrence des interruptions de service non programmées (nombre d'interruptions de service non-programmée pour 1 000 abonnés)	1,37	0,9	1,8
P152.1	Taux de respect du délai maximal d'ouverture des branchements pour les nouveaux abonnés	- %	99 %	97 %
P155.1	Taux de réclamation (nombre de réclamations écrites pour 1 000 abonnés)	0,68	0	2,7
Tarification et recette du service		SDeau50 - 2019	CLEP - 2018	CLEP - 2019
D102.0	Prix TTC du service au m ³ pour 120 m ³ (€ / m ³)	2,66 €	3,81 €	3,83 €
DC.184	Recettes de vente d'eau (€ HT)	18 920 921 €	134 878,00 €	185 237,15 €
P109.0	Montant des abandons de créance ou des versements à des fonds de solidarité	78 739,34 €	0 €	31 €
P154.0	Taux d'impayés sur les factures d'eau de l'année précédente	3,3 %	2,44 %	1,20 %

Facture 120 m³ - Année 2020

TARIFS	AU 01/01/2019	AU 01/01/2020
PART «PRODUCTION ET/OU DISTRIBUTION DES SERVICES D'EAU»		
Part fixe (€ HT / an)		
Abonnement domestique	67,00 €	67,00 €
Part proportionnelle (€ HT / an)		
Prix au m ³ de 0 à 40 m ³	1,10 € / m ³	1,10 € / m³
Prix au m ³ de 41 à 200 m ³	2,70 € / m ³	2,70 € / m³
Prix au m ³ de 201 à 1 000 m ³	1,47 € / m ³	1,47 € / m³
Prix au m ³ au-delà de 1 000 m ³	1,21 € / m ³	1,21 € / m³
PART EXPLOITATION : REGIE SDEAU50 OU DELEGATAIRE		
Part fixe (€ HT / an)		
Abonnement	35,83 €	36,57 €
Part proportionnelle (€ HT / an)		
Prix au m ³	0,3290 € / m ³	0,3360 € / m³
TAXES ET REDEVANCES		
Taxes		
Taux de TVA	5,5 %	5,5 %
Redevances		
Pollution domestique (Agence de l'Eau)	0,22 € / m ³	0,22 € / m³
	0,041 € / m ³	0,045 € / m³

Facture type 120 m³

	AU 01/01/2019	AU 01/01/2020
PART «PRODUCTION ET/OU DISTRIBUTION DES SERVICES D'EAU»		
Part fixe (€ HT / an)		
Part fixe annuelle	67,00 €	67,00 €
Part proportionnelle	260,00 €	260,00 €
Montant HT de la facture de 120 m ³ revenant à la collectivité	327,00 €	327,00 €
PART EXPLOITATION : REGIE SDEAU50 OU DELEGATAIRE		
Part fixe annuelle	35,83 €	36,57 €
Part proportionnelle	39,48 €	40,32 €
Montant HT de la facture de 120 m ³ revenant au délégataire	75,31 €	76,89 €
TAXES ET REDEVANCES		
Pollution domestique (Agence de l'Eau)	26,40 €	26,40 €
Participation financière budget général et budget «transport d'eau en gros» SDeau50	4,92 €	5,40 €
TVA (5,5 %)	23,95 €	23,96 €
Montant des taxes et redevances pour 120 m ³	55,17 €	55,76 €
Total	457,48 €	459,65 €
Prix TTC au m³	3,81 €	3,83 €

Contact

SAUR
(agence Coutances)
41 rue Geoffroy de Montbray
50200 COUTANCES

Tél. 02 50 72 40 00
www.saurclient.fr

Questions courantes

Je souhaite me brancher à l'eau
SAUR
(agence Coutances) Tél. 02 50 72 40 00

Signaler un problème
SAUR
(en cas d'urgence) Tél. 02 50 72 40 09
n° d'urgence accessible - 7j/7 et 24h/24

SDeau50 Sud Manche

SDeau50
(antenne Saint-Aubin-de-Terregatte /
Sud Manche)
la Gauberdrière
50240 SAINT-AUBIN-DE-TERREGATTE

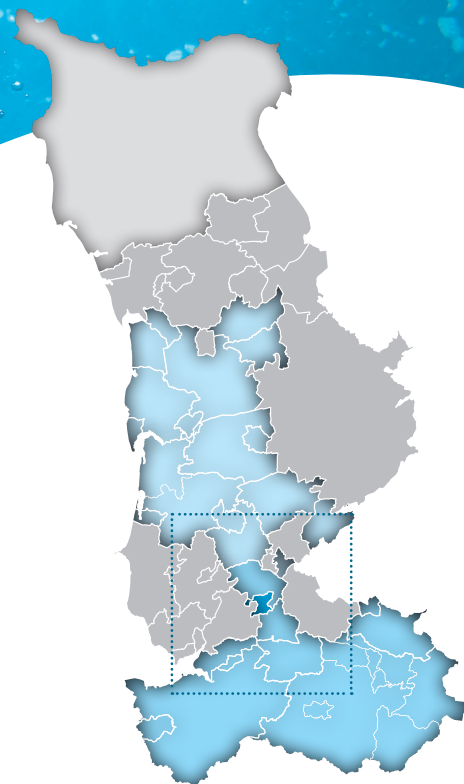
Tél. 02 33 48 53 88

CLEP LA CHAISE-BAUDOIN

Secteur : sud Manche

Collectivités membres :
La Chaise- Baudouin

Type de gestion : contrat de prestation avec la SAUR
fin de contrat au 31/12/2020



Faits marquants de l'exercice

Propositions d'amélioration

- . Remise à niveau et sécurisation des ouvrages.
- . Mise en place d'une télégestion.
- . Prévoir un programme de renouvellement de réseau.

SYNTHESE DES INDICATEURS 2019

Indicateurs descriptifs des services		SDeau50 - 2019	CLEP - 2018	CLEP - 2019
D101.0	Estimation du nombre d'habitants desservis	152 912	489	479
VP.056	Nombre d'abonnements	90 072	273	264
VP.077	Linéaire du réseau hors branchement (km)	6 440 km	- km	28 km
VP.194	Volume production - CLEP (m ³)	13 114 754 m ³	36 401 m ³	38 351 m³
VP.060	Volume importation - CLEP (m ³)	223 287 m ³	732 m ³	1 028 m³
VP.061	Volume exportation - CLEP (m ³)	1 748 884 m ³	0 m ³	0 m³
VP.063 et VP.201	Volume consommé comptabilisé (m ³)	9 271 809 m ³	30 749 m ³	27 900 m³
Indicateurs de performance		SDeau50 - 2019	CLEP - 2018	CLEP - 2019
P101.1	Taux de conformité des limites de qualité pour ce qui concerne la microbiologie	99,3 %	100 %	100 %
P102.1	Taux de conformité des paramètres physico-chimiques	100 %	100 %	100 %
P104.3	Rendement du réseau	83,8 %	83 %	71 %
-	Rendement primaire du réseau de distribution	80 %	83 %	71 %
P105.3	Indice linéaire des volumes non comptés (m ³ / km / jour)	0,99 m ³	0,7 m ³	1,1 m³
P106.3	Indice linéaire de pertes en réseau (m ³ / km / jour)	0,92 m ³	0,7 m ³	1,1 m³
P107.2	Taux moyen de renouvellement des réseaux d'eau potable	0,32 %	0,46 %	0 %
P151.1	Taux d'occurrence des interruptions de service non programmées (nombre d'interruptions de service non- programmée pour 1 000 abonnés)	1,37	3,7	3,8
P152.1	Taux de respect du délai maximal d'ouverture des branchements pour les nouveaux abonnés	- %	100 %	100 %
P155.1	Taux de réclamation (nombre de réclamations écrites pour 1 000 abonnés)	0,68	3,7	7,6
Tarification et recette du service		SDeau50 - 2019	CLEP - 2018	CLEP - 2019
D102.0	Prix TTC du service au m ³ pour 120 m ³ (€ / m ³)	2,66 €	3,00 €	3,00 €
DC.184	Recettes de vente d'eau (€ HT)	18 920 921 €	77 999,00 €	62 680,76 €
P109.0	Montant des abandons de créance ou des versements à des fonds de solidarité	78 739,34 €	0 €	0 €
P154.0	Taux d'impayés sur les factures d'eau de l'année précédente	3,3 %	- %	10,13 %

Facture 120 m³ - Année 2020

TARIFS	AU 01/01/2019	AU 01/01/2020
PART «PRODUCTION ET/OU DISTRIBUTION DES SERVICES D'EAU»		
Part fixe (€ HT / an)		
Abonnement domestique	40,00 €	40,00 €
Part proportionnelle (€ HT / an)		
Prix au m ³ de 0 à 100 m ³	0,65 € / m ³	0,65 € / m³
Prix au m ³ au-delà de 100 m ³	0,60 € / m ³	0,60 € / m³
PART EXPLOITATION : REGIE SDEAU50 OU DELEGATAIRE		
Part fixe (€ HT / an)		
Abonnement	40,00 €	40,00 €
Part proportionnelle (€ HT / an)		
Prix au m ³ de 0 à 100 m ³	1,24 € / m ³	1,24 € / m³
Prix au m ³ de 101 à 500 m ³	1,05 € / m ³	1,05 € / m³
Prix au m ³ au-delà de 500 m ³	0,70 € / m ³	0,70 € / m³
TAXES ET REDEVANCES		
Taxes		
Taux de TVA	5,5 %	5,5 %
Redevances		
Prélèvement sur la ressource en eau (Agence de l'Eau)	0,066 € / m ³	0,066 € / m³
Pollution domestique (Agence de l'Eau)	0,22 € / m ³	0,22 € / m³
Participation financière budget général et budget «transport de l'eau en gros» SDeau50	0,041 € / m ³	0,045 € / m³

Facture type 120 m³

	AU 01/01/2019	AU 01/01/2020
PART «PRODUCTION ET/OU DISTRIBUTION DES SERVICES D'EAU»		
Part fixe (€ HT / an)		
Part fixe annuelle	40,00 €	40,00 €
Part proportionnelle	77,00 €	77,00 €
Montant HT de la facture de 120 m ³ revenant à la collectivité	117,00 €	117,00 €
PART EXPLOITATION : REGIE SDEAU50 OU DELEGATAIRE		
Part fixe annuelle		
Part fixe annuelle	40,00 €	40,00 €
Part proportionnelle		
Part proportionnelle	145,00 €	145,00 €
Montant HT de la facture de 120 m ³ revenant au délégataire	185,00 €	185,00 €
TAXES ET REDEVANCES		
Prélèvement sur la ressource en eau (Agence de l'Eau)	7,92 €	7,92 €
Pollution domestique (Agence de l'Eau)	26,40 €	26,40 €
Participation financière budget général et budget «transport d'eau en gros» SDeau50	4,92 €	5,4 €
TVA (5,5 %)	18,77 €	18,79 €
Montant des taxes et redevances pour 120 m ³	58,01 €	58,51 €
Total	360,01 €	360,51 €
Prix TTC au m³	3,00 €	3,00 €

Contact

SDeau50

(antenne Saint-Aubin-de-Terregatte /
Sud Manche)
la Gauberdrière

50240 SAINT-AUBIN-DE-TERREGATTE

Tél. 02 33 48 53 88

Questions courantes

Je souhaite me brancher à l'eau

SDeau50 (antenne Sud Manche)
Tél. 02 33 48 53 88

Signaler un problème

SDeau50 (antenne Sud Manche)
Tél. 02 33 48 53 88

SDeau50 Sud Manche

SDeau50

(antenne Saint-Aubin-de-Terregatte /
Sud Manche)
la Gauberdrière

50240 SAINT-AUBIN-DE-TERREGATTE

Tél. 02 33 48 53 88

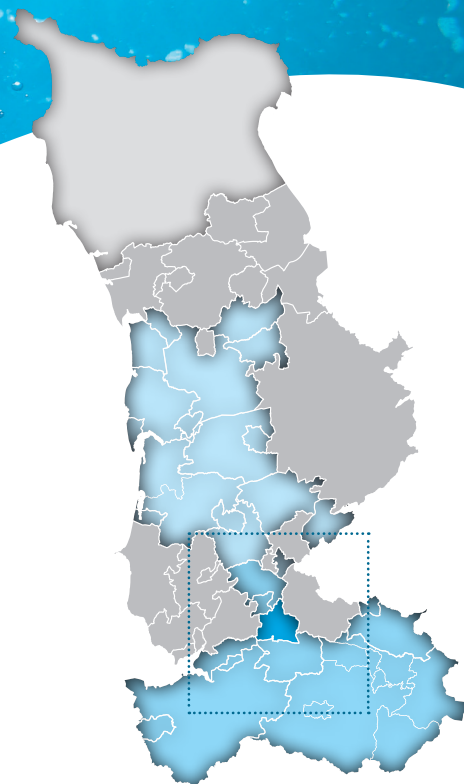
CLEP BRÉCEY

Secteur : sud Manche

Collectivités membres :

Saint-Nicolas-des-Bois, Notre-Dame-de-Livoye,
Saint-Georges-de-Livoye, Brécey, Vernix

Type de gestion : en affermage avec VEOLIA
fin de contrat au 30/06/2025



Faits marquants de l'exercice

- Remplacement de l'armoire électrique de l'usine.
- Transfert de la compétence au SDeau50 (31/12/2019)

Propositions d'amélioration

- Remise à niveau et sécurisation des ouvrages.
- Accompagnement du diagnostic en cours.
- Prévoir un programme de renouvellement de réseau.

SYNTHÈSE DES INDICATEURS 2019

Indicateurs descriptifs des services		SDeau50 - 2019	CLEP - 2018	CLEP - 2019
D101.0	Estimation du nombre d'habitants desservis	152 912	-	2 872
VP.056	Nombre d'abonnements	90 072	-	1 696
VP.077	Linéaire du réseau hors branchement (km)	6 440 km	- km	110 km
VP.194	Volume production - CLEP (m ³)	13 114 754 m ³	- m ³	242 384 m³
VP.060	Volume importation - CLEP (m ³)	223 287 m ³	- m ³	5 944 m³
VP.061	Volume exportation - CLEP (m ³)	1 748 884 m ³	- m ³	0 m³
VP.063 et VP.201	Volume consommé comptabilisé (m ³)	9 271 809 m ³	- m ³	160 405 m³
Indicateurs de performance		SDeau50 - 2019	CLEP - 2018	CLEP - 2019
P101.1	Taux de conformité des limites de qualité pour ce qui concerne la microbiologie	99,3 %	- %	100 %
P102.1	Taux de conformité des paramètres physico-chimiques	100 %	- %	100 %
P104.3	Rendement du réseau	83,8 %	- %	67 %
-	Rendement primaire du réseau de distribution	80 %	- %	65 %
P105.3	Indice linéaire des volumes non comptés (m ³ / km / jour)	0,99 m ³	- m ³	2,2 m³
P106.3	Indice linéaire de pertes en réseau (m ³ / km / jour)	0,92 m ³	- m ³	2 m³
P107.2	Taux moyen de renouvellement des réseaux d'eau potable	0,32 %	- %	0,29 %
P151.1	Taux d'occurrence des interruptions de service non programmées (nombre d'interruptions de service non-programmée pour 1 000 abonnés)	1,37	-	5,9
P152.1	Taux de respect du délai maximal d'ouverture des branchements pour les nouveaux abonnés	- %	- %	100 %
P155.1	Taux de réclamation (nombre de réclamations écrites pour 1 000 abonnés)	0,68	-	0,6
Tarification et recette du service		SDeau50 - 2019	CLEP - 2018	CLEP - 2019
D102.0	Prix TTC du service au m ³ pour 120 m ³ (€ / m ³)	2,66 €	- €	2,43 €
DC.184	Recettes de vente d'eau (€ HT)	18 920 921 €	- €	362 235 €
P109.0	Montant des abandons de créance ou des versements à des fonds de solidarité	78 739,34 €	- €	291,42 €
P154.0	Taux d'impayés sur les factures d'eau de l'année précédente	3,3 %	- %	1,55 %

Facture 120 m³ - Année 2020

TARIFS	AU 01/01/2019	AU 01/01/2020
PART «PRODUCTION ET/OU DISTRIBUTION DES SERVICES D'EAU»		
Part fixe (€ HT / an)		
Abonnement domestique	- €	34,00 €
Part proportionnelle (€ HT / an)		
Prix au m ³ de 0 à 30 m ³	- € / m ³	0,50 € / m³
Prix au m ³ de 31 à 120 m ³	- € / m ³	0,63 € / m³
Prix au m ³ au-delà de 120 m ³	- € / m ³	0,7779 € / m³
PART EXPLOITATION : REGIE SDEAU50 OU DELEGATAIRE		
Part fixe (€ HT / an)		
Abonnement	- €	43,14 €
Part proportionnelle (€ HT / an)		
Prix au m ³ de 0 à 30 m ³	- € / m ³	0,5390 € / m³
Prix au m ³ de 31 à 120 m ³	- € / m ³	0,7220 € / m³
Prix au m ³ au-delà de 120 m ³	- € / m ³	0,7780 € / m³
TAXES ET REDEVANCES		
Taxes		
Taux de TVA	5,5 %	5,5 %
Redevances		
Pollution domestique (Agence de l'Eau)	- € / m ³	0,22 € / m³
Préservation de la ressource	- € / m ³	0,119 € / m³
SDeau50	- € / m ³	0,045 € / m³

Facture type 120 m³

	AU 01/01/2019	AU 01/01/2020
PART «PRODUCTION ET/OU DISTRIBUTION DES SERVICES D'EAU»		
Part fixe (€ HT / an)		
Part fixe annuelle	- €	34,00 €
Part proportionnelle	- €	71,70 €
Montant HT de la facture de 120 m ³ revenant à la collectivité	- €	105,70 €
PART EXPLOITATION : REGIE SDEAU50 OU DELEGATAIRE		
Part fixe annuelle	- €	43,14 €
Part proportionnelle	- €	81,15 €
Montant HT de la facture de 120 m ³ revenant au délégataire	- €	124,29 €
TAXES ET REDEVANCES		
Pollution domestique (Agence de l'Eau)	- €	26,40 €
Préservation de la ressource	- €	15,18 €
SDeau50	- €	14,28 €
TVA (5,5 %)	- €	5,40 €
Montant des taxes et redevances pour 120 m ³	- €	61,26 €
Total	- €	291,25 €
Prix TTC au m³	- €	2,43 €

Contact

VEOLIA
(agence Granville)
700 avenue de l'Europe
50400 GRANVILLE

Tél. 09 69 39 56 34
www.service-client.veoliaeau.fr

Questions courantes

Je souhaite me brancher à l'eau
VEOLIA
(agence Granville) Tél. 09 69 39 56 34

Signaler un problème
VEOLIA
Tél. 09 69 39 56 34
7j/7 et 24h/24

SDeau50 Sud Manche

SDeau50
(antenne Saint-Aubin-de-Terregatte /
Sud Manche)
la Gauberdrière
50240 SAINT-AUBIN-DE-TERREGATTE

Tél. 02 33 48 53 88

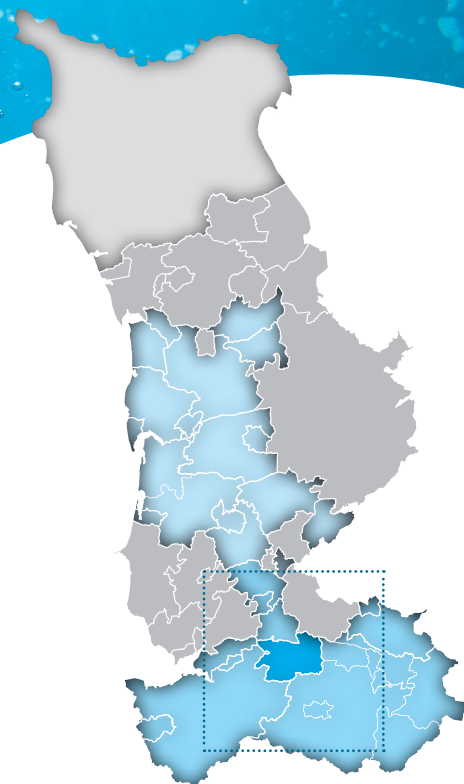
CLEP REFFUVEILLE

Secteur : sud Manche

Collectivités membres :

Les Cresnays, le Petit-Celland, le Grand-Celland, Reffuveille, Saint-Ovin (secteur de la Boulouze), le Mesnil-Ozenne, Isigny-le-Buat (secteur La Mancellière et Montgothier), la Chapelle Urée

Type de gestion : en gérance avec STGS
fin de contrat au 31/12/2023



Faits marquants de l'exercice

- Renouvellement de 1 750 ml de canalisation sur le Grand-Celland.
- Transfert de la compétence au SDeau50 (31/12/2019).

Propositions d'amélioration

- Remise à niveau et sécurisation des ouvrages.
- Poursuite du programme de renouvellement du réseau dans la mesure du potentiel budgétaire.

SYNTHESE DES INDICATEURS 2019

Indicateurs descriptifs des services		SDeau50 - 2019	CLEP - 2018	CLEP - 2019
D101.0	Estimation du nombre d'habitants desservis	152 912	-	2 583
VP.056	Nombre d'abonnements	90 072	-	1 441
VP.077	Linéaire du réseau hors branchement (km)	6 440 km	- km	186 km
VP.194	Volume production - CLEP (m ³)	13 114 754 m ³	- m ³	69 186 m³
VP.060	Volume importation - CLEP (m ³)	223 287 m ³	- m ³	73 414 m³
VP.061	Volume exportation - CLEP (m ³)	1 748 884 m ³	- m ³	4 803 m³
VP.063 et VP.201	Volume consommé comptabilisé (m ³)	9 271 809 m ³	- m ³	117 986 m³
Indicateurs de performance		SDeau50 - 2019	CLEP - 2018	CLEP - 2019
P101.1	Taux de conformité des limites de qualité pour ce qui concerne la microbiologie	99,3 %	- %	100 %
P102.1	Taux de conformité des paramètres physico-chimiques	100 %	- %	100 %
P104.3	Rendement du réseau	83,8 %	- %	90 %
-	Rendement primaire du réseau de distribution	80 %	- %	86 %
P105.3	Indice linéaire des volumes non comptés (m ³ / km / jour)	0,99 m ³	- m ³	0,3 m³
P106.3	Indice linéaire de pertes en réseau (m ³ / km / jour)	0,92 m ³	- m ³	0,2 m³
P107.2	Taux moyen de renouvellement des réseaux d'eau potable	0,32 %	- %	0,42 %
P151.1	Taux d'occurrence des interruptions de service non programmées (nombre d'interruptions de service non-programmée pour 1 000 abonnés)	1,37	-	0,7
P152.1	Taux de respect du délai maximal d'ouverture des branchements pour les nouveaux abonnés	- %	- %	100 %
P155.1	Taux de réclamation (nombre de réclamations écrites pour 1 000 abonnés)	0,68	-	0,7
Tarification et recette du service		SDeau50 - 2019	CLEP - 2018	CLEP - 2019
D102.0	Prix TTC du service au m ³ pour 120 m ³ (€ / m ³)	2,66 €	- €	3,33 €
DC.184	Recettes de vente d'eau (€ HT)	18 920 921 €	- €	- €
P109.0	Montant des abandons de créance ou des versements à des fonds de solidarité	78 739,34 €	- €	- €
P154.0	Taux d'impayés sur les factures d'eau de l'année précédente	3,3 %	- %	- %

Facture 120 m³ - Année 2020

TARIFS	AU 01/01/2019	AU 01/01/2020
PART «PRODUCTION ET/OU DISTRIBUTION DES SERVICES D'EAU»		
Part fixe (€ HT / an)		
Abonnement domestique	- €	35,00 €
Part proportionnelle (€ HT / an)		
Prix au m ³ de 0 à 500 m ³	- € / m ³	0,62 € / m³
Prix au m ³ au-delà de 500 m ³	- € / m ³	0,66 € / m³
PART EXPLOITATION : REGIE SDEAU50 OU DELEGATAIRE		
Part fixe (€ HT / an)		
Abonnement	- €	45,00 €
Part proportionnelle (€ HT / an)		
Prix au m ³ de 0 à 500 m ³	- € / m ³	1,54 € / m³
Prix au m ³ au-delà de 500 m ³	- € / m ³	0,70 € / m³
TAXES ET REDEVANCES		
Taxes		
Taux de TVA	5,5 %	5,5 %
Redevances		
Pollution domestique (Agence de l'Eau)	- € / m ³	0,22 € / m³
Préservation de la ressource	- € / m ³	0,066 € / m³
SDeau50	- € / m ³	0,045 € / m³

Facture type 120 m³

	AU 01/01/2019	AU 01/01/2020
PART «PRODUCTION ET/OU DISTRIBUTION DES SERVICES D'EAU»		
Part fixe (€ HT / an)		
Part fixe annuelle	- €	35,00 €
Part proportionnelle	- €	74,40 €
Montant HT de la facture de 120 m ³ revenant à la collectivité	- €	109,40 €
PART EXPLOITATION : REGIE SDEAU50 OU DELEGATAIRE		
Part fixe annuelle	- €	45,00 €
Part proportionnelle	- €	184,80 €
Montant HT de la facture de 120 m ³ revenant au délégataire	- €	229,80 €
TAXES ET REDEVANCES		
Pollution domestique (Agence de l'Eau)	- €	26,40 €
Préservation de la ressource	- €	7,92 €
SDeau50	- €	5,40 €
TVA (5,5 %)	- €	20,84 €
Montant des taxes et redevances pour 120 m ³	- €	60,56 €
Total	- €	399,76 €
Prix TTC au m³	- €	3,33 €

Contact

STGS
(agence Avranches)
22 rue des Grèves - CS15170
50307 AVRANCHES

Tél. 09 69 32 69 33
www.stgs.fr

Questions courantes

Je souhaite me brancher à l'eau
STGS
(agence Avranches) Tél. 09 69 32 69 33

Signaler un problème
STGS
(agence Avranches) Tél. 09 69 32 69 33

SDeau50 Sud Manche

SDeau50
(antenne Saint-Aubin-de-Terregatte /
Sud Manche)
la Gaubardière
50240 SAINT-AUBIN-DE-TERREGATTE

Tél. 02 33 48 53 88

CLEP AVRANCHES EST

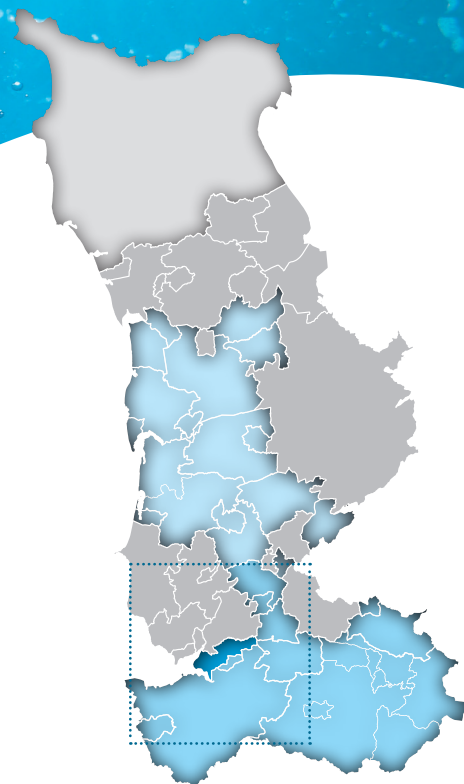
Secteur : sud Manche

Collectivités membres :

Saint-Senier-sous-Avranches, Saint-Brice, la Godefroy, le Val-Saint-Père, Avranches (anciennement Saint-Martin-des-Champs)

Type de gestion : en gérance avec STGS

fin de contrat au 31/12/2023



Faits marquants de l'exercice

- Renforcement de l'interconnexion avec Saint-Loup.
- Renouvellement canalisation les 3 Vergers.
- Diminution de 5 % du tarif global.

Propositions d'amélioration

- Remise à niveau et sécurisation des ouvrages.

SYNTHESE DES INDICATEURS 2019

Indicateurs descriptifs des services		SDeau50 - 2019	CLEP - 2018	CLEP - 2019
D101.0	Estimation du nombre d'habitants desservis	152 912	6 574	6 627
VP.056	Nombre d'abonnements	90 072	3 318	3 361
VP.077	Linéaire du réseau hors branchement (km)	6 440 km	- km	136 km
VP.194	Volume production - CLEP (m ³)	13 114 754 m ³	0 m ³	0 m³
VP.060	Volume importation - CLEP (m ³)	223 287 m ³	319 014 m ³	332 686 m³
VP.061	Volume exportation - CLEP (m ³)	1 748 884 m ³	20 m ³	291 m³
VP.063 et VP.201	Volume consommé comptabilisé (m ³)	9 271 809 m ³	299 093 m ³	297 906 m³
Indicateurs de performance		SDeau50 - 2019	CLEP - 2018	CLEP - 2019
P101.1	Taux de conformité des limites de qualité pour ce qui concerne la microbiologie	99,3 %	100 %	100 %
P102.1	Taux de conformité des paramètres physico-chimiques	100 %	100 %	100 %
P104.3	Rendement du réseau	83,8 %	94 %	90 %
-	Rendement primaire du réseau de distribution	80 %	94 %	90 %
P105.3	Indice linéaire des volumes non comptés (m ³ / km / jour)	0,99 m ³	0,4 m ³	0,7 m³
P106.3	Indice linéaire de pertes en réseau (m ³ / km / jour)	0,92 m ³	0,4 m ³	0,7 m³
P107.2	Taux moyen de renouvellement des réseaux d'eau potable	0,32 %	1,49 %	1,38 %
P151.1	Taux d'occurrence des interruptions de service non programmées (nombre d'interruptions de service non-programmée pour 1 000 abonnés)	1,37	0,15	0
P152.1	Taux de respect du délai maximal d'ouverture des branchements pour les nouveaux abonnés	- %	100 %	100 %
P155.1	Taux de réclamation (nombre de réclamations écrites pour 1 000 abonnés)	0,68	0,3	0,3
Tarification et recette du service		SDeau50 - 2019	CLEP - 2018	CLEP - 2019
D102.0	Prix TTC du service au m ³ pour 120 m ³ (€ / m ³)	2,66 €	2,96 €	2,81 €
DC.184	Recettes de vente d'eau (€ HT)	18 920 921 €	266 768,00 €	248 273,76 €
P109.0	Montant des abandons de créance ou des versements à des fonds de solidarité	78 739,34 €	0 €	0 €
P154.0	Taux d'impayés sur les factures d'eau de l'année précédente	3,3 %	0,36%	0,62 %

Facture 120 m³ - Année 2020

TARIFS	AU 01/01/2019	AU 01/01/2020
PART «PRODUCTION ET/OU DISTRIBUTION DES SERVICES D'EAU»		
Part fixe (€ HT / an)		
Abonnement domestique	34,40 €	23,56 €
Part proportionnelle (€ HT / an)		
Prix au m ³	0,54 € / m ³	0,46 € / m³
PART EXPLOITATION : REGIE SDEAU50 OU DELEGATAIRE		
Part fixe (€ HT / an)		
Abonnement	45,58 €	46,44 €
Part proportionnelle (€ HT / an)		
Prix au m ³ de 0 à 200 m ³	1,3790 € / m ³	1,396 € / m³
Prix au m ³ de 201 à 1 000 m ³	1,131 € / m ³	1,131 € / m³
Prix au m ³ au-delà de 1 000 m ³	1,049 € / m ³	1,049 € / m³
TAXES ET REDEVANCES		
Taxes		
Taux de TVA	5,5 %	5,5 %
Redevances		
Pollution domestique (Agence de l'Eau)	0,22 € / m ³	0,22 € / m³

Facture type 120 m³

	AU 01/01/2019	AU 01/01/2020
PART «PRODUCTION ET/OU DISTRIBUTION DES SERVICES D'EAU»		
Part fixe (€ HT / an)		
Part fixe annuelle	34,40 €	23,56 €
Part proportionnelle	64,80 €	55,20 €
Montant HT de la facture de 120 m ³ revenant à la collectivité	99,20 €	78,76 €
PART EXPLOITATION : REGIE SDEAU50 OU DELEGATAIRE		
Part fixe annuelle	45,58 €	46,44 €
Part proportionnelle	165,48 €	167,52 €
Montant HT de la facture de 120 m ³ revenant au délégataire	211,06 €	213,96 €
TAXES ET REDEVANCES		
Pollution domestique (Agence de l'Eau)	26,40 €	26,40 €
TVA (5,5 %)	18,52 €	17,55 €
Montant des taxes et redevances pour 120 m ³	44,92 €	43,95 €
Total	355,18 €	336,67 €
Prix TTC au m³	2,96 €	2,81 €

Contact

STGS
(agence Avranches)
22 rue des Grèves - CS15170
50307 AVRANCHES

Tél. 09 69 32 69 33
www.stgs.fr

Questions courantes

Je souhaite me brancher à l'eau
STGS
(agence Avranches) Tél. 09 69 32 69 33

Signaler un problème
STGS
(agence Avranches) Tél. 09 69 32 69 33

SDeau50 Sud Manche

SDeau50
(antenne Saint-Aubin-de-Terregatte /
Sud Manche)
la Gaubardière
50240 SAINT-AUBIN-DE-TERREGATTE

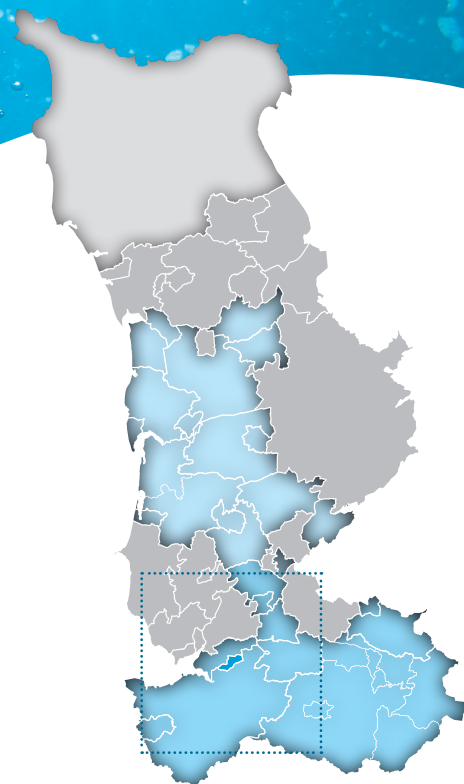
Tél. 02 33 48 53 88

CLEP SAINT-LOUP

Secteur : sud Manche

Collectivité membre :
Saint-Loup

Type de gestion : régie du SDeau50



Faits marquants de l'exercice

Propositions d'amélioration

. Transfert de la compétence au SDeau50 (31/12/2019).

-

SYNTHESE DES INDICATEURS 2019

Indicateurs descriptifs des services		SDeau50 - 2019	CLEP - 2018	CLEP - 2019
D101.0	Estimation du nombre d'habitants desservis	152 912	-	744
VP.056	Nombre d'abonnements	90 072	-	358
VP.077	Linéaire du réseau hors branchement (km)	6 440 km	- km	23 km
VP.194	Volume production - CLEP (m ³)	13 114 754 m ³	- m ³	50 634 m³
VP.060	Volume importation - CLEP (m ³)	223 287 m ³	- m ³	291 m³
VP.061	Volume exportation - CLEP (m ³)	1 748 884 m ³	- m ³	14 100 m³
VP.063 et VP.201	Volume consommé comptabilisé (m ³)	9 271 809 m ³	- m ³	22 871 m³
Indicateurs de performance		SDeau50 - 2019	CLEP - 2018	CLEP - 2019
P101.1	Taux de conformité des limites de qualité pour ce qui concerne la microbiologie	99,3 %	- %	100 %
P102.1	Taux de conformité des paramètres physico-chimiques	100 %	- %	100 %
P104.3	Rendement du réseau	83,8 %	- %	75 %
-	Rendement primaire du réseau de distribution	80 %	- %	62 %
P105.3	Indice linéaire des volumes non comptés (m ³ / km / jour)	0,99 m ³	- m ³	1,6 m³
P106.3	Indice linéaire de pertes en réseau (m ³ / km / jour)	0,92 m ³	- m ³	1,5 m³
P107.2	Taux moyen de renouvellement des réseaux d'eau potable	0,32 %	- %	0 %
P151.1	Taux d'occurrence des interruptions de service non programmées (nombre d'interruptions de service non-programmée pour 1 000 abonnés)	1,37	-	-
P152.1	Taux de respect du délai maximal d'ouverture des branchements pour les nouveaux abonnés	- %	- %	- %
P155.1	Taux de réclamation (nombre de réclamations écrites pour 1 000 abonnés)	0,68	-	-
Tarification et recette du service		SDeau50 - 2019	CLEP - 2018	CLEP - 2019
D102.0	Prix TTC du service au m ³ pour 120 m ³ (€ / m ³)	2,66 €	- €	2,09 €
DC.184	Recettes de vente d'eau (€ HT)	18 920 921 €	- €	- €
P109.0	Montant des abandons de créance ou des versements à des fonds de solidarité	78 739,34 €	- €	- €
P154.0	Taux d'impayés sur les factures d'eau de l'année précédente	3,3 %	- %	- %

Facture 120 m³ - Année 2020

TARIFS	AU 01/01/2019	AU 01/01/2020
PART «PRODUCTION ET/OU DISTRIBUTION DES SERVICES D'EAU»		
Part fixe (€ HT / an)		
Abonnement domestique	- €	13,00 €
Part proportionnelle (€ HT / an)		
Prix au m ³ de 0 à 100 m ³	- € / m ³	- € / m³
Prix au m ³ de 101 à 500 m ³	- € / m ³	- € / m³
Prix au m ³ de 501 à 1 000 m ³	- € / m ³	- € / m³
Prix au m ³ au-delà de 1 000 m ³	- € / m ³	- € / m³
PART EXPLOITATION : REGIE SDEAU50 OU DELEGATAIRE		
Part fixe (€ HT / an)		
Abonnement	- €	37,00 €
Part proportionnelle (€ HT / an)		
Prix au m ³ de 0 à 100 m ³	- € / m ³	1,25 € / m³
Prix au m ³ de 100 à 200 m ³	- € / m ³	1,15 € / m³
Prix au m ³ au-delà de 200 m ³	- € / m ³	1,00 € / m³
TAXES ET REDEVANCES		
Taxes		
Taux de TVA	5,5 %	5,5 %
Redevances		
Pollution domestique (Agence de l'Eau)	- € / m ³	0,22 € / m³
Prélèvement sur la ressource	- € / m ³	0,066 € / m³
SDeau50	- € / m ³	0,045 € / m³

Facture type 120 m³

	AU 01/01/2019	AU 01/01/2020
PART «PRODUCTION ET/OU DISTRIBUTION DES SERVICES D'EAU»		
Part fixe (€ HT / an)		
Part fixe annuelle	- €	13,00 €
Part proportionnelle	- €	- €
Montant HT de la facture de 120 m ³ revenant à la collectivité	- €	13,00 €
PART EXPLOITATION : REGIE SDEAU50 OU DELEGATAIRE		
Part fixe annuelle	- €	37 €
Part proportionnelle	- €	148 €
Montant HT de la facture de 120 m ³ revenant au délégataire	- €	185 €
TAXES ET REDEVANCES		
Pollution domestique (Agence de l'Eau)	- €	26,40 €
Prélèvement sur la ressource	- €	7,92 €
SDeau50	- €	5,40 €
TVA (5,5 %)	- €	13,07 €
Montant des taxes et redevances pour 120 m ³	- €	52,79 €
Total	- €	250,79 €
Prix TTC au m³	- €	2,09 €

Contact

SDeau50
(antenne Saint-Aubin-de-Terregatte /
Sud Manche)
la Gauberdière
50240 SAINT-AUBIN-DE-TERREGATTE

Tél. 02 33 48 53 88

Questions courantes

Je souhaite me brancher à l'eau
SDeau50 (antenne Sud Manche)
Tél. 02 33 48 53 88

Signaler un problème
SDeau50 (antenne Sud Manche)
Tél. 02 33 48 53 88

SDeau50 Sud Manche

SDeau50
(antenne Saint-Aubin-de-Terregatte /
Sud Manche)
la Gauberdière
50240 SAINT-AUBIN-DE-TERREGATTE

Tél. 02 33 48 53 88

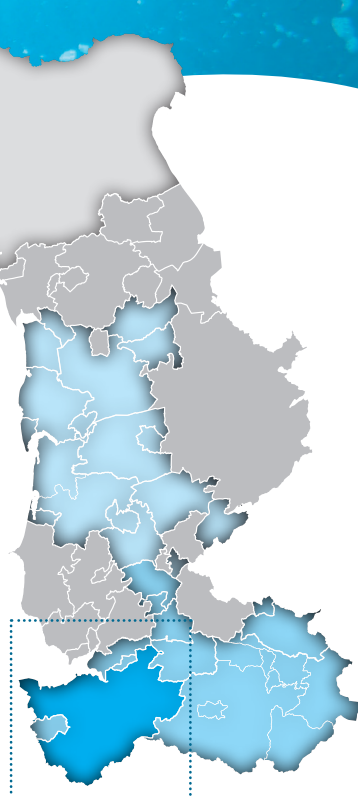
CLEP BAIE-BOCAGE

Secteur : sud Manche

Collectivités membres :

Saint-James (anciennement Argouges, Carnet, la Croix Avranchin, Montanel, Saint-James, Vergoncey, Villiers-le-Pré), Aucey-la-Plaine, Beauvoir, Ceaux, Courtils, Crollon, Huisnes-sur-Mer, Isigny-le-Buat (secteurs Isigny-le-Buat, Chalandrey, les Biards, le Mesnil-Thébaud, Vezins), Juilley, le Mont Saint-Michel, Ducey-Les-Chéris (anciennement les Chéris), Marcilly, Montjoie Saint-Martin, Poilley, Pontaubault, Précey, Sacey, Saint-Aubin-de-Terregatte, Saint-Laurent-de-Terregatte, Saint-Ovin (secteur la Boulouze exclu), Saint-Senier-de-Beuvron, Servon, Tanis

Type de gestion : régie du SDeau50



Faits marquants de l'exercice

- Engagement du renouvellement de l'étage d'ultrafiltration de la station de la Gauberdrière.

Propositions d'amélioration

- Réhabilitation des réservoirs R6 / R7 de Juilley, R9 de Saint-James et RBC6 de Pontorson.
- Remise à niveau et sécurisation des ouvrages.
- Poursuite de l'étude diagnostic du réseau et des ouvrages.
- Prévoir amélioration des filières de traitement sur les unités de production de Saint-Ovin et Ducey.

SYNTHESE DES INDICATEURS 2019

Indicateurs descriptifs des services		SDeau50 - 2019	CLEP - 2018	CLEP - 2019
D101.0	Estimation du nombre d'habitants desservis	152 912	21 377	22 435
VP.056	Nombre d'abonnements	90 072	10 030	11 612
VP.077	Linéaire du réseau hors branchement (km)	6 440 km	- km	892 km
VP.194	Volume production - CLEP (m ³)	13 114 754 m ³	1 896 347 m ³	2 009 271 m³
VP.060	Volume importation - CLEP (m ³)	223 287 m ³	150 709 m ³	143 854 m³
VP.061	Volume exportation - CLEP (m ³)	1 748 884 m ³	466 928 m ³	471 106 m³
VP.063 et VP.201	Volume consommé comptabilisé (m ³)	9 271 809 m ³	1 377 290 m ³	1 515 443 m³
Indicateurs de performance		SDeau50 - 2019	CLEP - 2018	CLEP - 2019
P101.1	Taux de conformité des limites de qualité pour ce qui concerne la microbiologie	99,3 %	99 %	100 %
P102.1	Taux de conformité des paramètres physico-chimiques	100 %	100 %	100 %
P104.3	Rendement du réseau	83,8 %	90 %	93 %
-	Rendement primaire du réseau de distribution	80 %	87 %	91 %
P105.3	Indice linéaire des volumes non comptés (m ³ / km / jour)	0,99 m ³	0,7 m ³	0,5 m³
P106.3	Indice linéaire de pertes en réseau (m ³ / km / jour)	0,92 m ³	0,6 m ³	0,5 m³
P107.2	Taux moyen de renouvellement des réseaux d'eau potable	0,32 %	0,43 %	0,39 %
P151.1	Taux d'occurrence des interruptions de service non programmées (nombre d'interruptions de service non-programmée pour 1 000 abonnés)	1,37	2,3	1,3
P152.1	Taux de respect du délai maximal d'ouverture des branchements pour les nouveaux abonnés	- %	100 %	100 %
P155.1	Taux de réclamation (nombre de réclamations écrites pour 1 000 abonnés)	0,68	1,2	2,6
Tarification et recette du service		SDeau50 - 2019	CLEP - 2018	CLEP - 2019
D102.0	Prix TTC du service au m ³ pour 120 m ³ (€ / m ³)	2,66 €	2,98 €	2,98 €
DC.184	Recettes de vente d'eau (€ HT)	18 920 921 €	4 017 739,00 €	4 418 546,12 €
P109.0	Montant des abandons de créance ou des versements à des fonds de solidarité	78 739,34 €	0 €	0 €
P154.0	Taux d'impayés sur les factures d'eau de l'année précédente	3,3 %	2,93 %	3,78 %

Facture 120 m³ - Année 2020

TARIFS	AU 01/01/2019	AU 01/01/2020
PART «PRODUCTION ET/OU DISTRIBUTION DES SERVICES D'EAU»		
Part fixe (€ HT / an)		
Abonnement domestique	35,00 €	35,00 €
Part proportionnelle (€ HT / an)		
Prix au m ³	0,47 € / m ³	0,47 € / m³
PART EXPLOITATION : REGIE SDEAU50 OU DELEGATAIRE		
Part fixe (€ HT / an)		
Abonnement	35,00 €	35,00 €
Part proportionnelle (€ HT / an)		
Prix au m ³	1,45 € / m ³	1,45 € / m³
TAXES ET REDEVANCES		
Taxes		
Taux de TVA	5,5 %	5,5 %
Redevances		
Prélèvement sur la ressource en eau (Agence de l'Eau)	0,038 € / m ³	0,038 € / m³
Pollution domestique (Agence de l'Eau)	0,22 € / m ³	0,22 € / m³
Participation financière budget général et budget «transport d'eau en gros» SDeau50	0,041 € / m ³	0,045 € / m³
Participation financière au SMB Sélune	0,023 € / m ³	0,023 € / m³

Facture type 120 m³

	AU 01/01/2019	AU 01/01/2020
PART «PRODUCTION ET/OU DISTRIBUTION DES SERVICES D'EAU»		
Part fixe (€ HT / an)		
Part fixe annuelle	35,00 €	35,00 €
Part proportionnelle	56,40 €	56,40 €
Montant HT de la facture de 120 m ³ revenant à la collectivité	91,40 €	91,40 €
PART EXPLOITATION : REGIE SDEAU50 OU DELEGATAIRE		
Part fixe annuelle		
	35,00 €	35,00 €
Part proportionnelle		
	174,00 €	174,00 €
Montant HT de la facture de 120 m ³ revenant au délégataire	209,00 €	209,00 €
TAXES ET REDEVANCES		
Prélèvement sur la ressource en eau (Agence de l'Eau)	4,56 €	4,56 €
Pollution domestique (Agence de l'Eau)	26,40 €	26,40 €
Participation financière budget général et budget «transport d'eau en gros» SDeau50	4,92 €	5,40 €
Participation financière au SMB Sélune	2,76 €	2,76 €
TVA (5,5 %)	18,65 €	18,67 €
Montant des taxes et redevances pour 120 m ³	57,29 €	57,79 €
Total	357,69 €	358,19 €
Prix TTC au m³	2,98 €	2,98 €

Contact

SDeau50

(antenne Saint-Aubin-de-Terregatte /
Sud Manche)
la Gauberdrière

50240 SAINT-AUBIN-DE-TERREGATTE

Tél. 02 33 48 53 88

Questions courantes

Je souhaite me brancher à l'eau

SDeau50 (antenne Sud Manche)
Tél. 02 33 48 53 88

Signaler un problème

SDeau50 (antenne Sud Manche)
Tél. 02 33 48 53 88

SDeau50 Sud Manche

SDeau50

(antenne Saint-Aubin-de-Terregatte /
Sud Manche)
la Gauberdrière

50240 SAINT-AUBIN-DE-TERREGATTE

Tél. 02 33 48 53 88

CLEP PONTORSON

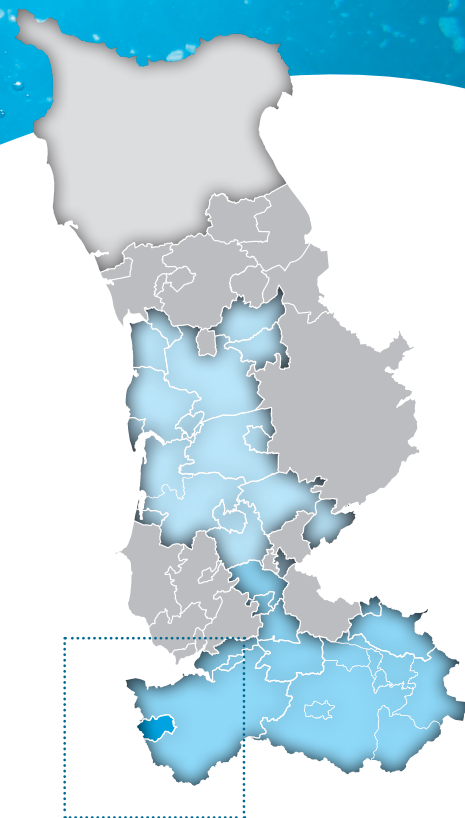
Secteur : sud Manche

Collectivité membre :

Pontorson (anciennement Pontorson, Macey, Vessey)

Type de gestion : régie du SDeau50

conventionnement avec la commune



Faits marquants de l'exercice

. Transfert de la compétence au SDeau50 (31/12/2019).

Propositions d'amélioration

. Finalisation procédure périmètre de protection ; sécurisation des ouvrages.

SYNTHESE DES INDICATEURS 2019

Indicateurs descriptifs des services		SDeau50 - 2019	CLEP - 2018	CLEP - 2019
D101.0	Estimation du nombre d'habitants desservis	152 912	-	2 365
VP.056	Nombre d'abonnements	90 072	-	1 800
VP.077	Linéaire du réseau hors branchement (km)	6 440 km	- km	38 km
VP.194	Volume production - CLEP (m ³)	13 114 754 m ³	- m ³	100 569 m³
VP.060	Volume importation - CLEP (m ³)	223 287 m ³	- m ³	136 839 m³
VP.061	Volume exportation - CLEP (m ³)	1 748 884 m ³	- m ³	0 m³
VP.063 et VP.201	Volume consommé comptabilisé (m ³)	9 271 809 m ³	- m ³	183 873 m³
Indicateurs de performance		SDeau50 - 2019	CLEP - 2018	CLEP - 2019
P101.1	Taux de conformité des limites de qualité pour ce qui concerne la microbiologie	99,3 %	- %	100 %
P102.1	Taux de conformité des paramètres physico-chimiques	100 %	- %	100 %
P104.3	Rendement du réseau	83,8 %	- %	77 %
-	Rendement primaire du réseau de distribution	80 %	- %	77 %
P105.3	Indice linéaire des volumes non comptés (m ³ / km / jour)	0,99 m ³	- m ³	3,8 m³
P106.3	Indice linéaire de pertes en réseau (m ³ / km / jour)	0,92 m ³	- m ³	3,8 m³
P107.2	Taux moyen de renouvellement des réseaux d'eau potable	0,32 %	- %	0 %
P151.1	Taux d'occurrence des interruptions de service non programmées (nombre d'interruptions de service non-programmée pour 1 000 abonnés)	1,37	-	-
P152.1	Taux de respect du délai maximal d'ouverture des branchements pour les nouveaux abonnés	- %	- %	- %
P155.1	Taux de réclamation (nombre de réclamations écrites pour 1 000 abonnés)	0,68	-	-
Tarification et recette du service		SDeau50 - 2019	CLEP - 2018	CLEP - 2019
D102.0	Prix TTC du service au m ³ pour 120 m ³ (€ / m ³)	2,66 €	- €	2,15 €
DC.184	Recettes de vente d'eau (€ HT)	18 920 921 €	- €	- €
P109.0	Montant des abandons de créance ou des versements à des fonds de solidarité	78 739,34 €	- €	- €
P154.0	Taux d'impayés sur les factures d'eau de l'année précédente	3,3 %	- %	- %

Facture 120 m³ - Année 2020

TARIFS	AU 01/01/2019	AU 01/01/2020
PART «PRODUCTION ET/OU DISTRIBUTION DES SERVICES D'EAU»		
Part fixe (€ HT / an)		
Abonnement domestique	- €	25,00 €
Part proportionnelle (€ HT / an)		
Prix au m ³	- € / m ³	0,045 € / m³
PART EXPLOITATION : REGIE SDEAU50 OU DELEGATAIRE		
Part fixe (€ HT / an)		
Abonnement	- €	0 €
Part proportionnelle (€ HT / an)		
Prix au m ³	- € / m ³	1,56 € / m³
TAXES ET REDEVANCES		
Taxes		
Taux de TVA	5,5 %	5,5 %
Redevances		
Pollution domestique (Agence de l'Eau)	- € / m ³	0,22 € / m³

Facture type 120 m³

	AU 01/01/2019	AU 01/01/2020
PART «PRODUCTION ET/OU DISTRIBUTION DES SERVICES D'EAU»		
Part fixe (€ HT / an)		
Part fixe annuelle	- €	25,00 €
Part proportionnelle	- €	5,40 €
Montant HT de la facture de 120 m ³ revenant à la collectivité	- €	30,40 €
PART EXPLOITATION : REGIE SDEAU50 OU DELEGATAIRE		
Part fixe annuelle		
	- €	- €
Part proportionnelle		
	- €	187,20 €
Montant HT de la facture de 120 m ³ revenant au délégataire	- €	187,20 €
TAXES ET REDEVANCES		
Pollution domestique (Agence de l'Eau)		
	- €	26,40 €
TVA (5,5 %)		
	- €	13,42 €
Montant des taxes et redevances pour 120 m ³	- €	39,82 €
Total	- €	257,42 €
Prix TTC au m³	- €	2,15 €

Contact

SDeau50
 (antenne Saint-Aubin-de-Terregatte /
 Sud Manche)
 la Gauberdrière
50240 SAINT-AUBIN-DE-TERREGATTE
 Tél. 02 33 48 53 88

Questions courantes

Je souhaite me brancher à l'eau
SDeau50 (antenne Sud Manche)
 Tél. 02 33 48 53 88

Signaler un problème
SDeau50 (antenne Sud Manche)
 Tél. 02 33 48 53 88

SDeau50 Sud Manche

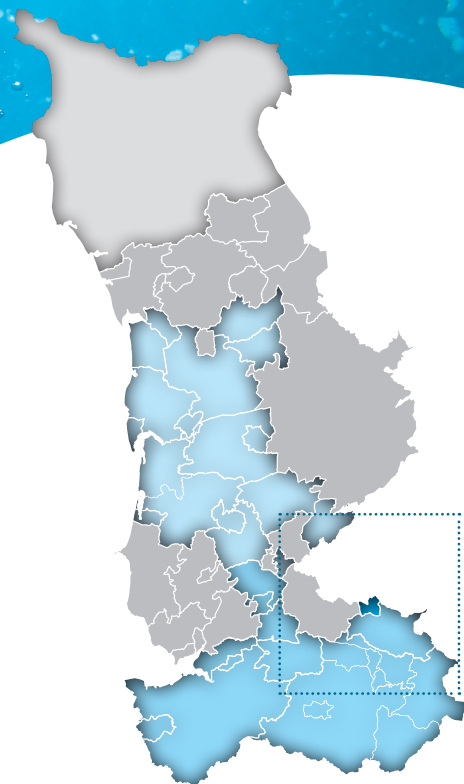
SDeau50
 (antenne Saint-Aubin-de-Terregatte /
 Sud Manche)
 la Gauberdrière
50240 SAINT-AUBIN-DE-TERREGATTE
 Tél. 02 33 48 53 88

CLEP GATHEMO

Secteur : sud Manche

Collectivités membres :
Gathémo

Type de gestion : régie du SDeau50



Faits marquants de l'exercice

Propositions d'amélioration

. Engagement du diagnostic du réseau.

-

SYNTHESE DES INDICATEURS 2019

Indicateurs descriptifs des services		SDeau50 - 2019	CLEP - 2018	CLEP - 2019
D101.0	Estimation du nombre d'habitants desservis	152 912	242	247
VP.056	Nombre d'abonnements	90 072	240	246
VP.077	Linéaire du réseau hors branchement (km)	6 440 km	- km	28 km
VP.194	Volume production - CLEP (m ³)	13 114 754 m ³	21 323 m ³	17 696 m³
VP.060	Volume importation - CLEP (m ³)	223 287 m ³	5 737 m ³	4 205 m³
VP.061	Volume exportation - CLEP (m ³)	1 748 884 m ³	0 m ³	0 m³
VP.063 et VP.201	Volume consommé comptabilisé (m ³)	9 271 809 m ³	17 499 m ³	20 691 m³
Indicateurs de performance		SDeau50 - 2019	CLEP - 2018	CLEP - 2019
P101.1	Taux de conformité des limites de qualité pour ce qui concerne la microbiologie	99,3 %	100 %	100 %
P102.1	Taux de conformité des paramètres physico-chimiques	100 %	100 %	100 %
P104.3	Rendement du réseau	83,8 %	68 %	94 %
-	Rendement primaire du réseau de distribution	80 %	65 %	94 %
P105.3	Indice linéaire des volumes non comptés (m ³ / km / jour)	0,99 m ³	1,0 m ³	0,1 m³
P106.3	Indice linéaire de pertes en réseau (m ³ / km / jour)	0,92 m ³	0,9 m ³	0,1 m³
P107.2	Taux moyen de renouvellement des réseaux d'eau potable	0,32 %	0 %	0 %
P151.1	Taux d'occurrence des interruptions de service non programmées (nombre d'interruptions de service non-programmée pour 1 000 abonnés)	1,37	-	-
P152.1	Taux de respect du délai maximal d'ouverture des branchements pour les nouveaux abonnés	- %	- %	- %
P155.1	Taux de réclamation (nombre de réclamations écrites pour 1 000 abonnés)	0,68	0	-
Tarification et recette du service		SDeau50 - 2019	CLEP - 2018	CLEP - 2019
D102.0	Prix TTC du service au m ³ pour 120 m ³ (€ / m ³)	2,66 €	2,43 €	2,45 €
DC.184	Recettes de vente d'eau (€ HT)	18 920 921 €	43 408,00 €	46 339,90 €
P109.0	Montant des abandons de créance ou des versements à des fonds de solidarité	78 739,34 €	0 €	- €
P154.0	Taux d'impayés sur les factures d'eau de l'année précédente	3,3 %	4,02 %	7,87 %

Facture 120 m³ - Année 2020

TARIFS	AU 01/01/2019	AU 01/01/2020
PART «PRODUCTION ET/OU DISTRIBUTION DES SERVICES D'EAU»		
Part fixe (€ HT / an)		
Abonnement domestique	25,00 €	25,00 €
Part proportionnelle (€ HT / an)		
Prix au m ³ de 0 à 500 m ³	0,50 € / m ³	0,50 € / m³
Prix au m ³ au-delà de 500 m ³	0,33 € / m ³	0,33 € / m³
PART EXPLOITATION : REGIE SDEAU50 OU DELEGATAIRE		
Part fixe (€ HT / an)		
Abonnement	13,00 €	14,14 €
Part proportionnelle (€ HT / an)		
Prix au m ³ de 0 à 500 m ³	1,07 € / m ³	1,12 € / m³
Prix au m ³ au-delà de 500 m ³	0,62 € / m ³	0,65 € / m³
TAXES ET REDEVANCES		
Taxes		
Taux de TVA	5,5 %	5,5 %
Redevances		
Pollution domestique (Agence de l'Eau)	0,42 € / m ³	0,38 € / m³

Facture type 120 m³

	AU 01/01/2019	AU 01/01/2020
PART «PRODUCTION ET/OU DISTRIBUTION DES SERVICES D'EAU»		
Part fixe (€ HT / an)		
Part fixe annuelle	25,00 €	25,00 €
Part proportionnelle	60,00 €	60,00 €
Montant HT de la facture de 120 m ³ revenant à la collectivité	85,00 €	85,00 €
PART EXPLOITATION : REGIE SDEAU50 OU DELEGATAIRE		
Part fixe annuelle	13,00 €	14,14 €
Part proportionnelle	128,40 €	134,40 €
Montant HT de la facture de 120 m ³ revenant au délégataire	141,40 €	148,54 €
TAXES ET REDEVANCES		
Pollution domestique (Agence de l'Eau)	50,40 €	45,60 €
TVA (5,5 %)	15,22 €	15,35 €
Montant des taxes et redevances pour 120 m ³	65,62 €	60,95 €
Total	292,02 €	294,49 €
Prix TTC au m³	2,43 €	2,45 €

Contact

SDeau50

(antenne Saint-Aubin-de-Terregatte /
Sud Manche)
la Gaubardière

50240 SAINT-AUBIN-DE-TERREGATTE

Tél. 02 33 48 53 88

Questions courantes

Je souhaite me brancher à l'eau

SDeau50 (antenne Sud Manche)
Tél. 02 33 48 53 88

Signaler un problème

SDeau50 (antenne Sud Manche)
Tél. 02 33 48 53 88

SDeau50 Sud Manche

SDeau50

(antenne Saint-Aubin-de-Terregatte /
Sud Manche)
la Gaubardière

50240 SAINT-AUBIN-DE-TERREGATTE

Tél. 02 33 48 53 88

CLEP SOURDEVAL

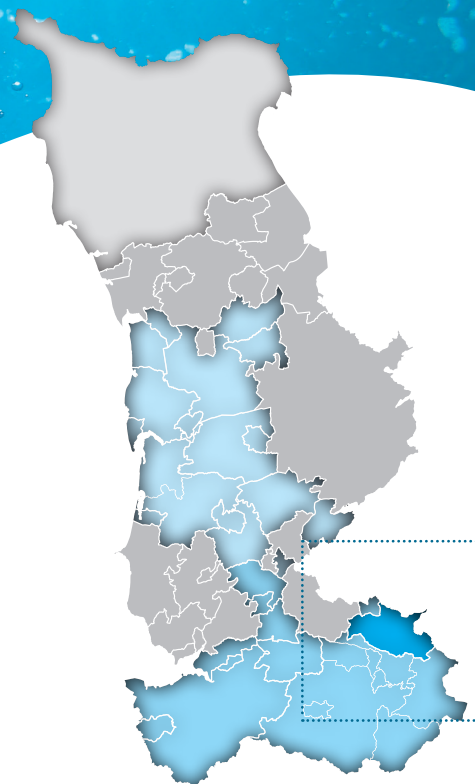
Secteur : sud Manche

Collectivités membres :

Sourdeval-Vengeons (anciennement Sourdeval et Vengeons), Chaulieu, Beauficel, Perriers-en-Beauficel, Brouains, le Fresne-Poret

Type de gestion : en gérance avec STGS

fin de contrat au 31/10/2028



Faits marquants de l'exercice

. 1 222 compteuses renouvelées, soit 46 % du parc global.

Propositions d'amélioration

- . Suppression des branchements en plomb.
- . Poursuite du programme de renouvellement des portions anciennes de réseau.

SYNTHESE DES INDICATEURS 2019

Indicateurs descriptifs des services		SDeau50 - 2019	CLEP - 2018	CLEP - 2019
D101.0	Estimation du nombre d'habitants desservis	152 912	4 259	4 248
VP.056	Nombre d'abonnements	90 072	2 608	2 601
VP.077	Linéaire du réseau hors branchement (km)	6 440 km	- km	224 km
VP.194	Volume production - CLEP (m ³)	13 114 754 m ³	178 464 m ³	1 249 m³
VP.060	Volume importation - CLEP (m ³)	223 287 m ³	1 071 m ³	1 249 m³
VP.061	Volume exportation - CLEP (m ³)	1 748 884 m ³	235 m ³	188 m³
VP.063 et VP.201	Volume consommé comptabilisé (m ³)	9 271 809 m ³	159 248 m ³	168 264 m³
Indicateurs de performance		SDeau50 - 2019	CLEP - 2018	CLEP - 2019
P101.1	Taux de conformité des limites de qualité pour ce qui concerne la microbiologie	99,3 %	100 %	100 %
P102.1	Taux de conformité des paramètres physico-chimiques	100 %	100 %	100 %
P104.3	Rendement du réseau	83,8 %	90 %	93 %
-	Rendement primaire du réseau de distribution	80 %	89 %	93 %
P105.3	Indice linéaire des volumes non comptés (m ³ / km / jour)	0,99 m ³	0,2 m ³	0,2 m³
P106.3	Indice linéaire de pertes en réseau (m ³ / km / jour)	0,92 m ³	0,2 m ³	0,1 m³
P107.2	Taux moyen de renouvellement des réseaux d'eau potable	0,32 %	0,24 %	0,14 %
P151.1	Taux d'occurrence des interruptions de service non programmées (nombre d'interruptions de service non-programmée pour 1 000 abonnés)	1,37	0,4	0
P152.1	Taux de respect du délai maximal d'ouverture des branchements pour les nouveaux abonnés	- %	100 %	100 %
P155.1	Taux de réclamation (nombre de réclamations écrites pour 1 000 abonnés)	0,68	0	0
Tarification et recette du service		SDeau50 - 2019	CLEP - 2018	CLEP - 2019
D102.0	Prix TTC du service au m ³ pour 120 m ³ (€ / m ³)	2,66 €	2,81 €	2,81 €
DC.184	Recettes de vente d'eau (€ HT)	18 920 921 €	550 325,00 €	559 451,80 €
P109.0	Montant des abandons de créance ou des versements à des fonds de solidarité	78 739,34 €	0 €	0 €
P154.0	Taux d'impayés sur les factures d'eau de l'année précédente	3,3 %	3,09 %	5,25 %

Facture 120 m³ - Année 2020

TARIFS	AU 01/01/2019	AU 01/01/2020
PART «PRODUCTION ET/OU DISTRIBUTION DES SERVICES D'EAU»		
Part fixe (€ HT / an)		
Abonnement domestique	45,00 €	45,00 €
Part proportionnelle (€ HT / an)		
Prix au m ³	0,47 € / m ³	0,47 € / m³
Taxe d'équilibre	0,080 € / m ³	0,08 € / m³
PART EXPLOITATION : REGIE SDEAU50 OU DELEGATAIRE		
Part fixe (€ HT / an)		
Abonnement	44,40 €	40,40 €
Confection de rôle : 3,10 € HT / facture émise	6,20 €	6,20 €
Part proportionnelle (€ HT / an)		
Prix au m ³	1,13 € / m ³	1,13 € / m³
TAXES ET REDEVANCES		
Taxes		
Taux de TVA	5,5 %	5,5 %
Redevances		
Pollution domestique (Agence de l'Eau)	0,22 € / m ³	0,22 € / m³

Facture type 120 m³

	AU 01/01/2019	AU 01/01/2020
PART «PRODUCTION ET/OU DISTRIBUTION DES SERVICES D'EAU»		
Part fixe (€ HT / an)		
Part fixe annuelle	45,00 €	45,00 €
Part proportionnelle	66,00 €	66,00 €
Montant HT de la facture de 120 m ³ revenant à la collectivité	111,00 €	111,00 €
PART EXPLOITATION : REGIE SDEAU50 OU DELEGATAIRE		
Part fixe annuelle	46,60 €	46,60 €
Part proportionnelle	135,60 €	135,60 €
Montant HT de la facture de 120 m ³ revenant au délégataire	182,20 €	182,20 €
TAXES ET REDEVANCES		
Pollution domestique (Agence de l'Eau)	26,40 €	26,40 €
TVA (5,5 %)	17,58 €	17,58 €
Montant des taxes et redevances pour 120 m ³	43,98 €	43,98 €
Total	337,18 €	337,18 €
Prix TTC au m³	2,81 €	2,81 €

Contact

STGS
(agence Avranches)
22 rue des Grèves - CS15170
50307 AVRANCHES

Tél. 09 69 32 69 33
www.stgs.fr

Questions courantes

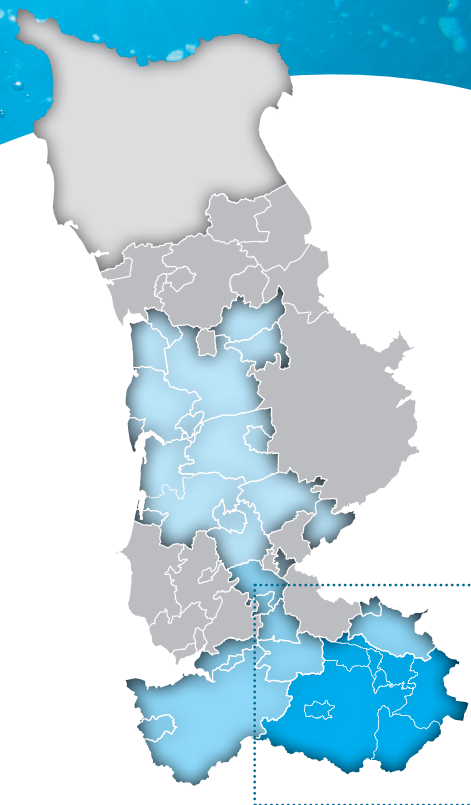
Je souhaite me brancher à l'eau
STGS
(agence Avranches) Tél. 09 69 32 69 33

Signaler un problème
STGS
(agence Avranches) Tél. 09 69 32 69 33

SDeau50 Sud Manche

SDeau50
(antenne Saint-Aubin-de-Terregatte /
Sud Manche)
la Gaubardière
50240 SAINT-AUBIN-DE-TERREGATTE

Tél. 02 33 48 53 88



CLEP SAINT-HILAIRE SECTEUR VILLE ET RÉGION DE SAINT-HILAIRE

Secteur : sud Manche

Collectivités membres :

Saint-Hilaire-du-Harcouët, Hamelin, Saint-Brice-de-Landelles, Les Loges-Marchis, Savigny-le-Vieux, Buais-les-Monts, Moulines, Lapenty, Mortain-Bocage, Romagny-Fontenay, Juvigny-les-Vallées, le Mesnillard, Isigny-le-Buat, Grandparigny

Type de gestion : gérance avec STGS
fin de contrat au 31/12/2024

Faits marquants de l'exercice

- Régime dérogatoire sur le prélèvement dans la Sélune entre le 12 juillet et septembre.
- Poursuite du diagnostic des installations.
- Fusion des contrats de gérance de l'ex SIAEP avec celui de la ville de Saint-Hilaire.
- Réalisation d'une étude diagnostique sur l'ensemble des secteurs du CLEP.
- Renouvellement de canalisation sur 680 ml (rue de la République, rue de la Pécherie, rue des Marchés de Saint-Hilaire-du-Harcouët).

Propositions d'amélioration

- Remise à niveau et sécurisation des ouvrages.
- Création d'un bassin de stockage à l'usine de Milly.
- Prévoir l'amélioration de la filière de traitement sur l'unité de production de la Chinière.

SYNTHESE DES INDICATEURS 2019

Indicateurs descriptifs des services		SDeau50 - 2019	CLEP - 2018	CLEP - 2019
D101.0	Estimation du nombre d'habitants du CLEP desservis	152 912	11 670	27 738
VP.056	Nombre d'abonnements	90 072	5 786	8 490
VP.077	Linéaire du réseau hors branchement (km)	6 440 km	- km	859 km
VP.194	Volume production - CLEP (m ³)	13 114 754 m ³	922 974 m ³	955 084 m³
VP.060	Volume importation - CLEP (m ³)	223 287 m ³	12 459 m ³	6 142 m³
VP.061	Volume exportation - CLEP (m ³)	1 748 884 m ³	422 226 m ³	166 421 m³
VP.063 et VP.201	Volume consommé comptabilisé (m ³)	9 271 809 m ³	426 524 m ³	654 859 m³
Indicateurs de performance		SDeau50 - 2019	CLEP - 2018	CLEP - 2019
P101.1	Taux de conformité des limites de qualité pour ce qui concerne la microbiologie	99,3 %	100 %	100 %
P102.1	Taux de conformité des paramètres physico-chimiques	100 %	100 %	100 %
P104.3	Rendement du réseau	83,8 %	93 %	88 %
-	Rendement primaire du réseau de distribution	80 %	83 %	82 %
P105.3	Indice linéaire des volumes non comptés (m ³ / km / jour)	0,99 m ³	0,3 m ³	0,4 m³
P106.3	Indice linéaire de pertes en réseau (m ³ / km / jour)	0,92 m ³	0,2 m ³	0,4 m³
P107.2	Taux moyen de renouvellement des réseaux d'eau potable	0,32 %	0,10 %	0,20 %
P151.1	Taux d'occurrence des interruptions de service non programmées (nombre d'interruptions de service non-programmée pour 1 000 abonnés)	1,37	1	0,5
P152.1	Taux de respect du délai maximal d'ouverture des branchements pour les nouveaux abonnés	- %	100 %	100 %
P155.1	Taux de réclamation (nombre de réclamations écrites pour 1 000 abonnés)	0,68	0	0
Tarification et recette du service		SDeau50 - 2019	CLEP - 2018	CLEP - 2019
D102.0	Prix TTC du service au m ³ pour 120 m ³ (€ / m ³)	2,66 €	2,98 €	2,98 €
DC.184	Recettes de vente d'eau (€ HT) - avec secteur de Parigny	18 920 921 €	1 942 019,00 €	2 185 852 €
P109.0	Montant des abandons de créance ou des versements à des fonds de solidarité	78 739,34 €	0 €	0 €
P154.0	Taux d'impayés sur les factures d'eau de l'année précédente	3,3 %	3,51 %	7,81 %

Facture 120 m³ - Année 2020

TARIFS	AU 01/01/2019	AU 01/01/2020
PART «PRODUCTION ET/OU DISTRIBUTION DES SERVICES D'EAU»		
Part fixe (€ HT / an)		
Abonnement domestique	25,00 €	35,00 €
Part proportionnelle (€ HT / an)		
Prix au m ³ de 0 à 500 m ³	0,47 € / m ³	0,47 € / m³
Prix au m ³ de 501 à 2 000 m ³	0,47 € / m ³	0,47 € / m³
Prix au m ³ au-delà de 2 000 m ³	0,47 € / m ³	0,47 € / m³
PART EXPLOITATION : REGIE SDEAU50 OU DELEGATAIRE		
Part fixe (€ HT / an)		
Abonnement	45,00 €	35,00 €
Part proportionnelle (€ HT / an)		
Prix au m ³ de 0 à 500 m ³	1,45 € / m ³	1,45 € / m³
Prix au m ³ au-delà de 500 m ³	0,83 € / m ³	0,83 € / m³
Prix au m ³ au-delà de 2 000 m ³	0,83 € / m ³	0,83 € / m³
TAXES ET REDEVANCES		
Taxes		
Taux de TVA	5,5 %	5,5 %
Redevances		
Prélèvement sur la ressource en eau (Agence de l'Eau)	0,038 € / m ³	0,038 € / m³
Pollution domestique (Agence de l'Eau)	0,22 € / m ³	0,22 € / m³
Participation financière budget général et budget «transport d'eau en gros» SDeau50	0,041 € / m ³	0,045 € / m³
Participation financière au SMB Sélune	0,023 € / m ³	0,023 € / m³

Facture type 120 m³

	AU 01/01/2019	AU 01/01/2020
PART «PRODUCTION ET/OU DISTRIBUTION DES SERVICES D'EAU»		
Part fixe (€ HT / an)		
Part fixe annuelle	25,00 €	35,00 €
Part proportionnelle	56,40 €	56,40 €
Montant HT de la facture de 120 m ³ revenant à la collectivité	81,40 €	91,40 €
PART EXPLOITATION : REGIE SDEAU50 OU DELEGATAIRE		
Part fixe annuelle		
	45,00 €	35,00 €
Part proportionnelle		
	174,00 €	174,00 €
Montant HT de la facture de 120 m ³ revenant au délégataire	219,00 €	209,00 €
TAXES ET REDEVANCES		
Prélèvement sur la ressource en eau (Agence de l'Eau)	4,56 €	4,56 €
Pollution domestique (Agence de l'Eau)	26,40 €	26,40 €
Participation financière budget général et budget «transport d'eau en gros» SDeau50	4,92 €	5,40 €
Participation financière au SMB Sélune	2,76 €	2,76 €
TVA (5,5%)	18,56 €	18,67 €
Montant des taxes et redevances pour 120 m ³	57,29 €	57,79 €
Total	357,69 €	358,19 €
Prix TTC au m³	2,98 €	2,98 €

Contact

STGS
(agence Saint-Brice-de-Landelles)
Le Bas Cerisier
50730 SAINT-BRICE-DE-LANDELLES

Tél. 09 69 32 69 33
www.stgs.fr

Questions courantes

Je souhaite me brancher à l'eau
STGS
Tél. 09 69 32 69 33

Signaler un problème
STGS
Tél. 09 69 32 69 33

SDeau50 Sud Manche

SDeau50
(antenne Saint-Hilaire)
Le Bas Cerisier
50730 SAINT-BRICE-DE-LANDELLES

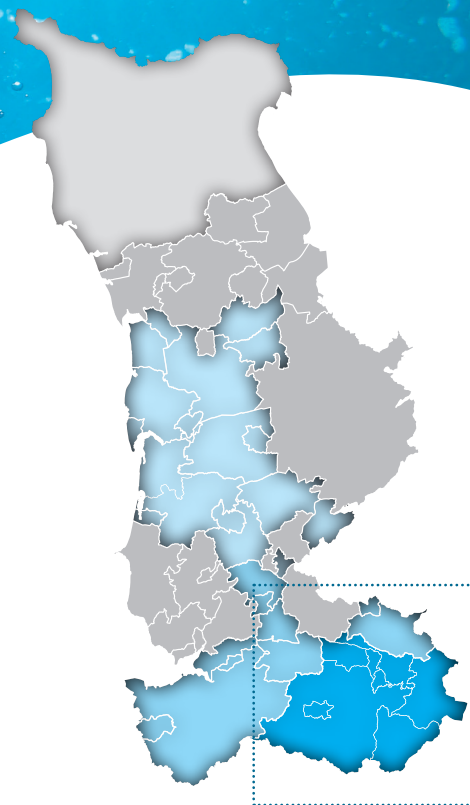
Tél. 02 33 49 37 28

CLEP SAINT-HILAIRE SECTEUR DE PARIGNY

Secteur : sud Manche

Collectivités membres :
Parigny

Type de gestion : gérance avec STGS
fin de contrat au 31/12/2024



Faits marquants de l'exercice

. Réalisation d'une étude diagnostique sur l'ensemble des secteurs du CLEP.

Propositions d'amélioration

. Prévoir la substitution du calcaire marin utilisé à l'unité de production d'eau.
. Création d'un bassin de stockage à l'usine de Milly.

SYNTHESE DES INDICATEURS 2019

Indicateurs descriptifs des services		SDeau50 - 2019	CLEP - 2018	CLEP - 2019
D101.0	Estimation du nombre d'habitants du CLEP desservis	152 912	1 885	27 738
VP.056	Nombre d'abonnements	90 072	1 002	991
VP.077	Linéaire du réseau hors branchement (km)	6 440 km	- km	45 km
VP.194	Volume production - CLEP (m ³)	13 114 754 m ³	65 374 m ³	73 128 m³
VP.060	Volume importation - CLEP (m ³)	223 287 m ³	9 057 m ³	6 763 m³
VP.061	Volume exportation - CLEP (m ³)	1 748 884 m ³	0 m ³	0 m³
VP.063 et VP.201	Volume consommé comptabilisé (m ³)	9 271 809 m ³	67 793 m ³	74 090 m³
Indicateurs de performance		SDeau50 - 2019	CLEP - 2018	CLEP - 2019
P101.1	Taux de conformité des limites de qualité pour ce qui concerne la microbiologie	99,3 %	100 %	100 %
P102.1	Taux de conformité des paramètres physico-chimiques	100 %	100 %	100 %
P104.3	Rendement du réseau	83,8 %	92 %	94 %
-	Rendement primaire du réseau de distribution	80 %	91 %	94 %
P105.3	Indice linéaire des volumes non comptés (m ³ / km / jour)	0,99 m ³	0,4 m ³	0,4 m³
P106.3	Indice linéaire de pertes en réseau (m ³ / km / jour)	0,92 m ³	0,4 m ³	0,3 m³
P107.2	Taux moyen de renouvellement des réseaux d'eau potable	0,32 %	0,32 %	0,51 %
P151.1	Taux d'occurrence des interruptions de service non programmées (nombre d'interruptions de service non-programmée pour 1 000 abonnés)	1,37	0	1
P152.1	Taux de respect du délai maximal d'ouverture des branchements pour les nouveaux abonnés	- %	100 %	100 %
P155.1	Taux de réclamation (nombre de réclamations écrites pour 1 000 abonnés)	0,68	0,3	0
Tarification et recette du service		SDeau50 - 2019	CLEP - 2018	CLEP - 2019
D102.0	Prix TTC du service au m ³ pour 120 m ³ (€ / m ³)	2,66 €	2,39 €	2,63 €
DC.184	Recettes de vente d'eau (€ HT) - avec secteur St-Hilaire	18 920 921 €	173 879,00 €	2 185 852 €
P109.0	Montant des abandons de créance ou des versements à des fonds de solidarité	78 739,34 €	0 €	0 €
P154.0	Taux d'impayés sur les factures d'eau de l'année précédente - avec secteur St-Hilaire	3,3 %	2,42 %	7,81 %

Facture 120 m³ - Année 2020

TARIFS	AU 01/01/2019	AU 01/01/2020
PART «PRODUCTION ET/OU DISTRIBUTION DES SERVICES D'EAU»		
Part fixe (€ HT / an)		
Abonnement domestique	25,00 €	35,00 €
Part proportionnelle (€ HT / an)		
Prix au m ³	0,47 € / m ³	0,47 € / m³
PART EXPLOITATION : REGIE SDEAU50 OU DELEGATAIRE		
Part fixe (€ HT / an)		
Abonnement	45,00 €	35,00 €
Part proportionnelle (€ HT / an)		
Prix au m ³ de 0 à 500 m ³	0,86 € / m ³	1,09 € / m³
Prix au m ³ au-delà de 500 m ³	0,71 € / m ³	0,94 € / m³
TAXES ET REDEVANCES		
Taxes		
Taux de TVA	5,5 %	5,5 %
Redevances		
Prélèvement sur la ressource en eau (Agence de l'Eau)	0,066 € / m ³	0,066 € / m³
Pollution domestique (Agence de l'Eau)	0,22 € / m ³	0,22 € / m³
Participation financière budget général et budget «transport d'eau en gros» SDeau50	0,041 € / m ³	0,045 € / m³
Participation financière au SMB Sélune	0,023 € / m ³	0,023 € / m³

Facture type 120 m³

	AU 01/01/2019	AU 01/01/2020
PART «PRODUCTION ET/OU DISTRIBUTION DES SERVICES D'EAU»		
Part fixe (€ HT / an)		
Part fixe annuelle	25,00 €	35,00 €
Part proportionnelle	56,40 €	56,40 €
Montant HT de la facture de 120 m ³ revenant à la collectivité	81,40 €	91,40 €
PART EXPLOITATION : REGIE SDEAU50 OU DELEGATAIRE		
Part fixe annuelle	45,00 €	35,00 €
Part proportionnelle	103,20 €	130,80 €
Montant HT de la facture de 120 m ³ revenant au délégataire	148,20 €	165,80 €
TAXES ET REDEVANCES		
Prélèvement sur la ressource (Agence de l'Eau)	7,92 €	7,92 €
Pollution domestique (Agence de l'Eau)	26,40 €	26,40 €
Participation financière budget général et budget «transport d'eau en gros» SDeau50	4,92 €	5,40 €
Participation financière au SMB Sélune	2,76 €	2,76 €
TVA (5,5%)	14,94 €	16,48 €
Montant des taxes et redevances pour 120 m ³	56,94 €	58,96 €
Total	286,54 €	316,16 €
Prix TTC au m³	2,39 €	2,63 €

Contact

STGS
(agence Saint-Brice-de-Landelles)
Le Bas Cerisier
50730 SAINT-BRICE-DE-LANDELLES

Tél. 09 69 32 69 33
www.stgs.fr

Questions courantes

Je souhaite me brancher à l'eau

STGS
Tél. 09 69 32 69 33

Signaler un problème

STGS
Tél. 09 69 32 69 33

SDeau50 Sud Manche

SDeau50
(antenne Saint-Hilaire)
Le Bas Cerisier
50730 SAINT-BRICE-DE-LANDELLES

Tél. 02 33 49 37 28

CLEP SAINT-HILAIRE SECTEUR DU TEILLEUL

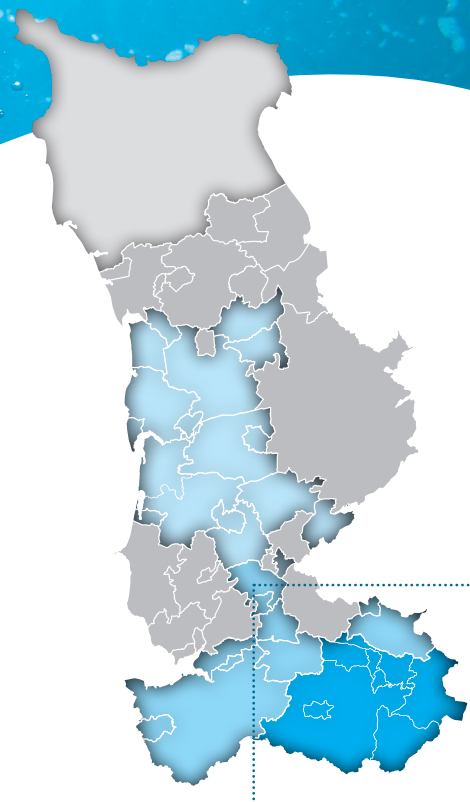
Secteur : sud Manche

Collectivités membres :

Le Teilleul, Saint-Cyr-du-Bailleul

Type de gestion : affermage avec STGS

fin de contrat au 31/12/2024



Faits marquants de l'exercice

- Renouvellement de canalisation sur 460 ml (ZA la Pommeraie au Teilleul).
- Réalisation d'une étude diagnostique sur l'ensemble des secteurs du CLEP.

Propositions d'amélioration

- Remise à niveau et sécurisation des ouvrages.
- Prévoir la substitution du calcaire marin utilisé à l'unité de production d'eau.

SYNTHESE DES INDICATEURS 2019

Indicateurs descriptifs des services		SDeau50 - 2019	CLEP - 2018	CLEP - 2019
D101.0	Estimation du nombre d'habitants du CLEP desservis	152 912	2 179	27 738
VP.056	Nombre d'abonnements	90 072	1 261	1 260
VP.077	Linéaire du réseau hors branchement (km)	6 440 km	- km	183 km
VP.194	Volume production - CLEP (m ³)	13 114 754 m ³	109 405 m ³	107 338 m³
VP.060	Volume importation - CLEP (m ³)	223 287 m ³	402 m ³	7 082 m³
VP.061	Volume exportation - CLEP (m ³)	1 748 884 m ³	1 112 m ³	1 056 m³
VP.063 et VP.201	Volume consommé comptabilisé (m ³)	9 271 809 m ³	86 107 m ³	92 086 m³
Indicateurs de performance		SDeau50 - 2019	CLEP - 2018	CLEP - 2019
P101.1	Taux de conformité des limites de qualité pour ce qui concerne la microbiologie	99,3 %	100 %	100 %
P102.1	Taux de conformité des paramètres physico-chimiques	100 %	100 %	100 %
P104.3	Rendement du réseau	83,8 %	82 %	83 %
-	Rendement primaire du réseau de distribution	80 %	79 %	83 %
P105.3	Indice linéaire des volumes non comptés (m ³ / km / jour)	0,99 m ³	0,3 m ³	0,3 m³
P106.3	Indice linéaire de pertes en réseau (m ³ / km / jour)	0,92 m ³	0,3 m ³	0,3 m³
P107.2	Taux moyen de renouvellement des réseaux d'eau potable	0,32 %	0,06 %	0,11 %
P151.1	Taux d'occurrence des interruptions de service non programmées (nombre d'interruptions de service non-programmée pour 1 000 abonnés)	1,37	1,6	0
P152.1	Taux de respect du délai maximal d'ouverture des branchements pour les nouveaux abonnés	- %	100 %	100 %
P155.1	Taux de réclamation (nombre de réclamations écrites pour 1 000 abonnés)	0,68	0	0
Tarification et recette du service		SDeau50 - 2019	CLEP - 2018	CLEP - 2019
D102.0	Prix TTC du service au m ³ pour 120 m ³ (€ / m ³)	2,66 €	3,24 €	3,32 €
DC.184	Recettes de vente d'eau (€ HT)	18 920 921 €	122 001,00 €	125 101,30 €
P109.0	Montant des abandons de créance ou des versements à des fonds de solidarité	78 739,34 €	0 €	0 €
P154.0	Taux d'impayés sur les factures d'eau de l'année précédente	3,3 %	1,80 %	1,94 %

Facture 120 m³ - Année 2020

TARIFS	AU 01/01/2019	AU 01/01/2020
PART «PRODUCTION ET/OU DISTRIBUTION DES SERVICES D'EAU»		
Part fixe (€ HT / an)		
Abonnement domestique	48,00 €	48,00 €
Part proportionnelle (€ HT / an)		
Prix au m ³ de 0 à 500 m ³	0,7980 € / m ³	0,7980 € / m³
Prix au m ³ de 501 à 1 000 m ³	0,6820 € / m ³	0,6820 € / m³
Prix au m ³ de 1 001 à 2 000 m ³	0,4530 € / m ³	0,4530 € / m³
Prix au m ³ au-delà de 2 000 m ³	0,0890 € / m ³	0,0890 € / m³
PART EXPLOITATION : REGIE SDEAU50 OU DELEGATAIRE		
Part fixe (€ HT / an)		
Abonnement	45,05 €	45,98 €
Part proportionnelle (€ HT / an)		
Prix au m ³ de 0 à 2 000 m ³	1,126 € / m ³	1,186 € / m³
Prix au m ³ au-delà de 2 000 m ³	1,079 € / m ³	1,079 € / m³
TAXES ET REDEVANCES		
Taxes		
Taux de TVA	5,5 %	5,5 %
Redevances		
Prélèvement sur la ressource en eau (Agence de l'Eau)	0,091 € / m ³	0,095 € / m³
Pollution domestique (Agence de l'Eau)	0,22 € / m ³	0,22 € / m³
Participation financière budget général et budget «transport d'eau en gros» SDeau50	0,041 € / m ³	0,045 € / m³
Participation financière au SMB Sélune	0,023 € / m ³	0,023 € / m³

Facture type 120 m³

	AU 01/01/2019	AU 01/01/2020
PART «PRODUCTION ET/OU DISTRIBUTION DES SERVICES D'EAU»		
Part fixe (€ HT / an)		
Part fixe annuelle	48,00 €	48,00 €
Part proportionnelle	95,76 €	95,76 €
Montant HT de la facture de 120 m ³ revenant à la collectivité	143,76 €	143,76 €
PART EXPLOITATION : REGIE SDEAU50 OU DELEGATAIRE		
Part fixe annuelle	45,05 €	45,98 €
Part proportionnelle	134,64 €	142,32 €
Montant HT de la facture de 120 m ³ revenant au délégataire	179,69 €	188,30 €
TAXES ET REDEVANCES		
Prélèvement sur la ressource (Agence de l'Eau)	10,92 €	11,40 €
Pollution domestique (Agence de l'Eau)	26,40 €	26,40 €
Participation financière budget général et budget «transport d'eau en gros» SDeau50	4,92 €	5,40 €
Participation financière au SMB Sélune	2,76 €	2,76 €
TVA (5,5%)	20,29 €	20,79 €
Montant des taxes et redevances pour 120 m ³	65,29 €	66,75 €
Total	389,22 €	398,81 €
Prix TTC au m³	3,24 €	3,32 €

Contact

STGS
(agence Saint-Brice-de-Landelles)
Le Bas Cerisier
50730 SAINT-BRICE-DE-LANDELLES

Tél. 09 69 32 69 33
www.stgs.fr

Questions courantes

Je souhaite me brancher à l'eau

STGS
Tél. 09 69 32 69 33

Signaler un problème
STGS
Tél. 09 69 32 69 33

SDeau50 Sud Manche

SDeau50
(antenne Saint-Hilaire)
Le Bas Cerisier
50730 SAINT-BRICE-DE-LANDELLES

Tél. 02 33 49 37 28

CLEP SAINT-HILAIRE SECTEUR DE BARENTON

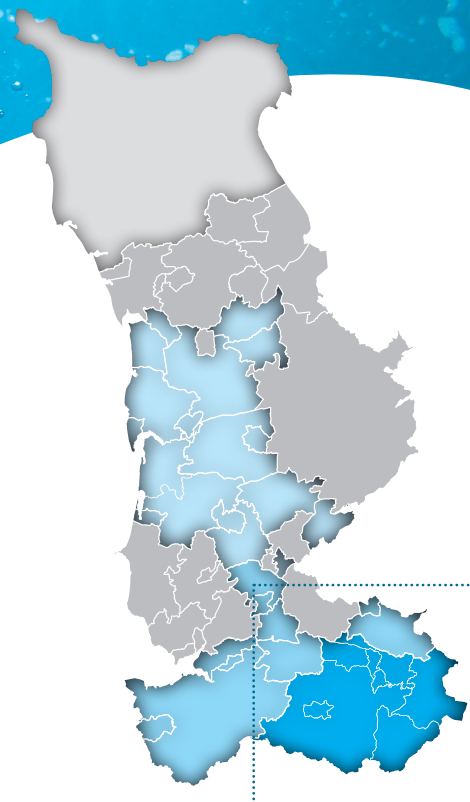
Secteur : sud Manche

Collectivités membres :

Barenton, Ger, Saint-Georges-de-Rouelley, Domfront-en-Poiraie

Type de gestion : affermage avec STGS

fin de contrat au 31/12/2024



Faits marquants de l'exercice

- Renouvellement du réseau sur 350 ml (rue des Ecoles et rue du Stade à Ger).
- Réalisation d'une étude diagnostique sur l'ensemble des secteurs du CLEP.

Propositions d'amélioration

- Remise à niveau et sécurisation des ouvrages.
- Etude de substitution du calcaire marin.

SYNTHESE DES INDICATEURS 2019

Indicateurs descriptifs des services		SDeau50 - 2019	CLEP - 2018	CLEP - 2019
D101.0	Estimation du nombre d'habitants du CLEP desservis	152 912	2 835	27 738
VP.056	Nombre d'abonnements	90 072	1 846	1 849
VP.077	Linéaire du réseau hors branchement (km)	6 440 km	- km	224 km
VP.194	Volume production - CLEP (m ³)	13 114 754 m ³	158 806 m ³	158 692 m³
VP.060	Volume importation - CLEP (m ³)	223 287 m ³	0 m ³	0 m³
VP.061	Volume exportation - CLEP (m ³)	1 748 884 m ³	1 711 m ³	2 074 m³
VP.063 et VP.201	Volume consommé comptabilisé (m ³)	9 271 809 m ³	113 464 m ³	116 129 m³
Indicateurs de performance		SDeau50 - 2019	CLEP - 2018	CLEP - 2019
P101.1	Taux de conformité des limites de qualité pour ce qui concerne la microbiologie	99,3 %	100 %	100 %
P102.1	Taux de conformité des paramètres physico-chimiques	100 %	100 %	100 %
P104.3	Rendement du réseau	83,8 %	75 %	76 %
-	Rendement primaire du réseau de distribution	80 %	72 %	76 %
P105.3	Indice linéaire des volumes non comptés (m ³ / km / jour)	0,99 m ³	0,5 m ³	0,5 m³
P106.3	Indice linéaire de pertes en réseau (m ³ / km / jour)	0,92 m ³	0,5 m ³	0,5 m³
P107.2	Taux moyen de renouvellement des réseaux d'eau potable	0,32 %	0,06 %	0,09 %
P151.1	Taux d'occurrence des interruptions de service non programmées (nombre d'interruptions de service non-programmée pour 1 000 abonnés)	1,37	1,1	0,5
P152.1	Taux de respect du délai maximal d'ouverture des branchements pour les nouveaux abonnés	- %	100 %	100 %
P155.1	Taux de réclamation (nombre de réclamations écrites pour 1 000 abonnés)	0,68	0	0
Tarification et recette du service		SDeau50 - 2019	CLEP - 2018	CLEP - 2019
D102.0	Prix TTC du service au m ³ pour 120 m ³ (€ / m ³)	2,66 €	3,25 €	3,32 €
DC.184	Recettes de vente d'eau (€ HT)	18 920 921 €	164 711,00 €	157 847,99 €
P109.0	Montant des abandons de créance ou des versements à des fonds de solidarité	78 739,34 €	0 €	0 €
P154.0	Taux d'impayés sur les factures d'eau de l'année précédente	3,3 %	2,23 %	2,69 %

Facture 120 m³ - Année 2020

TARIFS	AU 01/01/2019	AU 01/01/2020
PART «PRODUCTION ET/OU DISTRIBUTION DES SERVICES D'EAU»		
Part fixe (€ HT / an)		
Abonnement domestique	27,66 €	27,66 €
Part proportionnelle (€ HT / an)		
Prix au m ³ de 0 à 40 m ³	1,22 € / m ³	1,22 € / m³
Prix au m ³ de 41 à 100 m ³	0,9160 € / m ³	0,916 € / m³
Prix au m ³ de 101 à 500 m ³	0,5950 € / m ³	0,610 € / m³
Prix au m ³ de 501 à 1 000 m ³	0,3040 € / m ³	0,311 € / m³
Prix au m ³ au-delà de 1 000 m ³	0,0890 € / m ³	0,089 € / m³
PART EXPLOITATION : REGIE SDEAU50 OU DELEGATAIRE		
Part fixe (€ HT / an)		
Abonnement	42,38 €	43,19 €
Part proportionnelle (€ HT / an)		
Prix au m ³ de 0 à 40 m ³	1,1787 € / m ³	1,2298 € / m³
Prix au m ³ de 41 à 120 m ³	1,0387 € / m ³	1,0888 € / m³
Prix au m ³ au-delà de 120 m ³	0,8387 € / m ³	- € / m³
TAXES ET REDEVANCES		
Taxes		
Taux de TVA	5,5 %	5,5 %
Redevances		
Prélèvement sur la ressource en eau (Agence de l'Eau)	0,080 € / m ³	0,090 € / m³
Pollution domestique (Agence de l'Eau)	0,30 € / m ³	0,30 € / m³
Participation financière budget général et budget «transport d'eau en gros» SDeau50	0,041 € / m ³	0,045 € / m³
Participation financière au SMB Sélune	0,023 € / m ³	0,023 € / m³

Facture type 120 m³

	AU 01/01/2019	AU 01/01/2020
PART «PRODUCTION ET/OU DISTRIBUTION DES SERVICES D'EAU»		
Part fixe (€ HT / an)		
Part fixe annuelle	27,66 €	27,66 €
Part proportionnelle	115,96 €	115,96 €
Montant HT de la facture de 120 m ³ revenant à la collectivité	143,63 €	143,62 €
PART EXPLOITATION : REGIE SDEAU50 OU DELEGATAIRE		
Part fixe annuelle		
	42,38 €	43,19 €
Part proportionnelle		
	130,40 €	136,30 €
Montant HT de la facture de 120 m ³ revenant au délégataire	172,78 €	179,49 €
TAXES ET REDEVANCES		
Prélèvement sur la ressource (Agence de l'Eau)	9,60 €	10,80 €
Pollution domestique (Agence de l'Eau)	36,00 €	36 €
Participation financière budget général et budget «transport d'eau en gros» SDeau50	4,92 €	5,4 €
Participation financière au SMB Sélune	2,76 €	2,76 €
TVA (5,5%)	20,31 €	20,79 €
Montant des taxes et redevances pour 120 m ³	73,59 €	75,75 €
Total	389,53 €	398,86 €
Prix TTC au m³	3,25 €	3,32 €

Contact

STGS
(agence Saint-Brice-de-Landelles)
Le Bas Cerisier
50730 SAINT-BRICE-DE-LANDELLES

Tél. 09 69 32 69 33
www.stgs.fr

Questions courantes

Je souhaite me brancher à l'eau

STGS
Tél. 09 69 32 69 33

Signaler un problème

STGS
Tél. 09 69 32 69 33

SDeau50 Sud Manche

SDeau50
(antenne Saint-Hilaire)
Le Bas Cerisier
50730 SAINT-BRICE-DE-LANDELLES

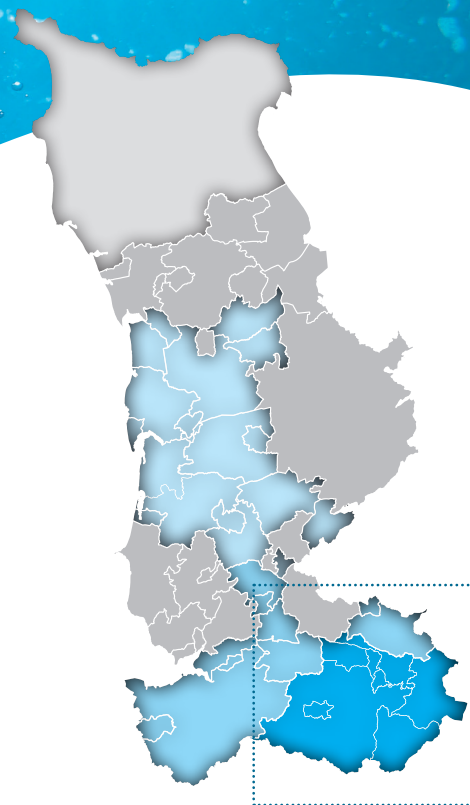
Tél. 02 33 49 37 28

CLEP SAINT-HILAIRE SECTEUR DE MORTAIN

Secteur : sud Manche

Collectivité membre :
Mortain

Type de gestion : régie du SDeau50



Faits marquants de l'exercice

- . Amélioration du rendement de réseau.
- . Réalisation d'une étude diagnostique sur ce secteur.

Propositions d'amélioration

- . Remise à niveau et sécurisation des ouvrages.

SYNTHESE DES INDICATEURS 2019

Indicateurs descriptifs des services		SDeau50 - 2019	CLEP - 2018	CLEP - 2019
D101.0	Estimation du nombre d'habitants du CLEP desservis	152 912	1 582	27 738
VP.056	Nombre d'abonnements	90 072	1 014	995
VP.077	Linéaire du réseau hors branchement (km)	6 440 km	- km	47 km
VP.194	Volume production - CLEP (m ³)	13 114 754 m ³	210 941 m ³	181 266 m³
VP.060	Volume importation - CLEP (m ³)	223 287 m ³	24 617 m ³	29 916 m³
VP.061	Volume exportation - CLEP (m ³)	1 748 884 m ³	81 912 m ³	59 660 m³
VP.063 et VP.201	Volume consommé comptabilisé (m ³)	9 271 809 m ³	75 450 m ³	94 187 m³
Indicateurs de performance		SDeau50 - 2019	CLEP - 2018	CLEP - 2019
P101.1	Taux de conformité des limites de qualité pour ce qui concerne la microbiologie	99,3 %	100 %	95 %
P102.1	Taux de conformité des paramètres physico-chimiques	100 %	100 %	100 %
P104.3	Rendement du réseau	83,8 %	68 %	74 %
-	Rendement primaire du réseau de distribution	80 %	49 %	63 %
P105.3	Indice linéaire des volumes non comptés (m ³ / km / jour)	0,99 m ³	4,6 m ³	3,3 m³
P106.3	Indice linéaire de pertes en réseau (m ³ / km / jour)	0,92 m ³	4,4 m ³	3,2 m³
P107.2	Taux moyen de renouvellement des réseaux d'eau potable	0,32 %	0 %	0 %
P151.1	Taux d'occurrence des interruptions de service non programmées (nombre d'interruptions de service non-programmée pour 1 000 abonnés)	1,37	16,5	-
P152.1	Taux de respect du délai maximal d'ouverture des branchements pour les nouveaux abonnés	- %	- %	- %
P155.1	Taux de réclamation (nombre de réclamations écrites pour 1 000 abonnés)	0,68	-	-
Tarification et recette du service		SDeau50 - 2019	CLEP - 2018	CLEP - 2019
D102.0	Prix TTC du service au m ³ pour 120 m ³ (€ / m ³)	2,66 €	3,91 €	3,91 €
DC.184	Recettes de vente d'eau (€ HT) - avec St-Bathélémy, ne Neufbourg et Chérencé	18 920 921 €	294 540,00 €	505 619 €
P109.0	Montant des abandons de créance ou des versements à des fonds de solidarité	78 739,34 €	0 €	- €
P154.0	Taux d'impayés sur les factures d'eau de l'année précédente - avec St-Bathélémy, ne Neufbourg et Chérencé	3,3 %	3,92 %	7,45 %

Facture 120 m³ - Année 2020

TARIFS	AU 01/01/2019	AU 01/01/2020
PART «PRODUCTION ET/OU DISTRIBUTION DES SERVICES D'EAU»		
Part fixe (€ HT / an)		
Abonnement domestique	25,00 €	25,00 €
Part proportionnelle (€ HT / an)		
Prix au m ³ de 0 à 500 m ³	0,47 € / m ³	0,47 € / m³
Prix au m ³ au-delà de 500 m ³	0,47 € / m ³	0,47 € / m³
PART EXPLOITATION : REGIE SDEAU50 OU DELEGATAIRE		
Part fixe (€ HT / an)		
Abonnement	45,00 €	45,00 €
Part proportionnelle (€ HT / an)		
Prix au m ³ de 0 à 500 m ³	2,33 € / m ³	2,33 € / m³
Prix au m ³ au-delà de 500 m ³	2,43 € / m ³	2,43 € / m³
TAXES ET REDEVANCES		
Taxes		
Taux de TVA	5,5 %	5,5 %
Redevances		
Prélèvement sur la ressource en eau (Agence de l'Eau)	0,038 € / m ³	0,038 € / m³
Pollution domestique (Agence de l'Eau)	0,22 € / m ³	0,22 € / m³
Participation financière budget général et budget «transport d'eau en gros» SDeau50	0,041 € / m ³	0,045 € / m³
Participation financière au SMB Sélune	0,023 € / m ³	0,023 € / m³

Facture type 120 m³

	AU 01/01/2019	AU 01/01/2020
PART «PRODUCTION ET/OU DISTRIBUTION DES SERVICES D'EAU»		
Part fixe (€ HT / an)		
Part fixe annuelle	25,00 €	25,00 €
Part proportionnelle	56,40 €	56,40 €
Montant HT de la facture de 120 m ³ revenant à la collectivité	81,40 €	81,40 €
PART EXPLOITATION : REGIE SDEAU50 OU DELEGATAIRE		
Part fixe annuelle	45,00 €	45,00 €
Part proportionnelle	279,60 €	279,60 €
Montant HT de la facture de 120 m ³ revenant au délégataire	324,60 €	324,60 €
TAXES ET REDEVANCES		
Prélèvement sur la ressource (Agence de l'Eau)	4,56 €	4,56 €
Pollution domestique (Agence de l'Eau)	26,40 €	26,40 €
Participation financière budget général et budget «transport d'eau en gros» SDeau50	4,92 €	5,40 €
Participation financière au SMB Sélune	2,76 €	2,76 €
TVA (5,5%)	24,46 €	24,48 €
Montant des taxes et redevances pour 120 m ³	63,10 €	63,60 €
Total	469,10 €	469,60 €
Prix TTC au m³	3,91 €	3,91 €

Contact

SDeau50
(antenne Saint-Hilaire)
Le Bas Cerisier
50730 SAINT-BRICE-DE-LANDELLES
Tél. 02 33 49 37 28

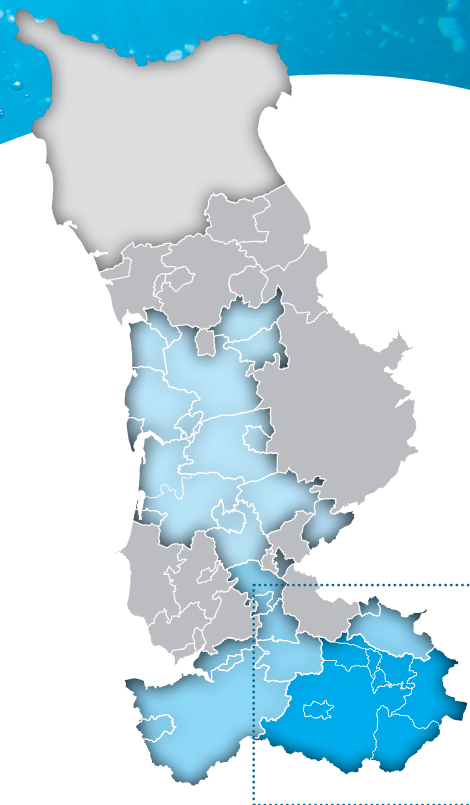
Questions courantes

Je souhaite me brancher à l'eau
SDeau50 (antenne Saint-Hilaire)
Tél. 02 33 49 37 28 ou 02 33 57 40 16

Signaler un problème
SDeau50 (antenne Saint-Hilaire)
Tél. 02 33 49 37 28 ou 02 33 57 40 16

SDeau50 Sud Manche

SDeau50
(antenne Saint-Hilaire)
Le Bas Cerisier
50730 SAINT-BRICE-DE-LANDELLES
Tél. 02 33 49 37 28



CLEP

SAINT-HILAIRE

SECTEUR DE SAINT-BARTHÉLÉMY-LE-NEUFBOURG

Secteur : sud Manche

Collectivités membres :

Le Neufbourg, Saint-Barthélemy

Type de gestion : régie du SDeau50

Faits marquants de l'exercice

- . Amélioration du rendement de réseau.
- . Renouvellement du réseau du bourg de Saint-Barthélemy et du Neufbourg.
- . Réalisation d'une étude diagnostique sur ce secteur.

Propositions d'amélioration

- . Remise à niveau et sécurisation des ouvrages.

SYNTHESE DES INDICATEURS 2019

Indicateurs descriptifs des services		SDeau50 - 2019	CLEP - 2018	CLEP - 2019
D101.0	Estimation du nombre d'habitants du CLEP desservis	152 912	754	27 738
VP.056	Nombre d'abonnements	90 072	343	477
VP.077	Linéaire du réseau hors branchement (km)	6 440 km	- km	27 km
VP.194	Volume production - CLEP (m ³)	13 114 754 m ³	38 204 m ³	32 615 m³
VP.060	Volume importation - CLEP (m ³)	223 287 m ³	34 712 m ³	12 224 m³
VP.061	Volume exportation - CLEP (m ³)	1 748 884 m ³	1 607 m ³	1 892 m³
VP.063 et VP.201	Volume consommé comptabilisé (m ³)	9 271 809 m ³	29 451 m ³	27 905 m³
Indicateurs de performance		SDeau50 - 2019	CLEP - 2018	CLEP - 2019
P101.1	Taux de conformité des limites de qualité pour ce qui concerne la microbiologie	99,3 %	100 %	95 %
P102.1	Taux de conformité des paramètres physico-chimiques	100 %	100 %	100 %
P104.3	Rendement du réseau	83,8 %	44 %	69 %
-	Rendement primaire du réseau de distribution	80 %	41 %	67 %
P105.3	Indice linéaire des volumes non comptés (m ³ / km / jour)	0,99 m ³	4,2 m ³	1,5 m³
P106.3	Indice linéaire de pertes en réseau (m ³ / km / jour)	0,92 m ³	4,1 m ³	1,4 m³
P107.2	Taux moyen de renouvellement des réseaux d'eau potable	0,32 %	0 %	2,44 %
P151.1	Taux d'occurrence des interruptions de service non programmées (nombre d'interruptions de service non-programmée pour 1 000 abonnés)	1,37	16,5	-
P152.1	Taux de respect du délai maximal d'ouverture des branchements pour les nouveaux abonnés	- %	- %	- %
P155.1	Taux de réclamation (nombre de réclamations écrites pour 1 000 abonnés)	0,68	-	-
Tarification et recette du service		SDeau50 - 2019	CLEP - 2018	CLEP - 2019
D102.0	Prix TTC du service au m ³ pour 120 m ³ (€ / m ³)	2,66 €	3,75 €	3,76 €
DC.184	Recettes de vente d'eau (€ HT) - avec Mortain et Chérencé-le-Roussel	18 920 921 €	101 073,00 €	505 619 €
P109.0	Montant des abandons de créance ou des versements à des fonds de solidarité	78 739,34 €	0 €	- €
P154.0	Taux d'impayés sur les factures d'eau de l'année précédente - avec Mortain et Chérencé-le-Roussel	3,3 %	2,86 %	7,45 %

Facture 120 m³ - Année 2020

TARIFS	AU 01/01/2019	AU 01/01/2020
PART «PRODUCTION ET/OU DISTRIBUTION DES SERVICES D'EAU»		
Part fixe (€ HT / an)		
Abonnement domestique	25,00 €	25,00 €
Part proportionnelle (€ HT / an)		
Prix au m ³ de 0 à 500 m ³	0,47 € / m ³	0,47 € / m³
Prix au m ³ au-delà de 500 m ³	0,47 € / m ³	0,47 € / m³
PART EXPLOITATION : REGIE SDEAU50 OU DELEGATAIRE		
Part fixe (€ HT / an)		
Abonnement	45,00 €	45,00 €
Part proportionnelle (€ HT / an)		
Prix au m ³ de 0 à 500 m ³	2,18 € / m ³	2,18 € / m³
Prix au m ³ au-delà de 500 m ³	1,73 € / m ³	1,73 € / m³
TAXES ET REDEVANCES		
Taxes		
Taux de TVA	5,5 %	5,5 %
Redevances		
Prélèvement sur la ressource en eau (Agence de l'Eau)	0,038 € / m ³	0,038 € / m³
Pollution domestique (Agence de l'Eau)	0,22 € / m ³	0,22 € / m³
Participation financière budget général et budget «transport d'eau en gros» SDeau50	0,041 € / m ³	0,045 € / m³
Participation financière au SMB Sélune	0,023 € / m ³	0,023 € / m³

Facture type 120 m³

	AU 01/01/2019	AU 01/01/2020
PART «PRODUCTION ET/OU DISTRIBUTION DES SERVICES D'EAU»		
Part fixe (€ HT / an)		
Part fixe annuelle	25,00 €	25,00 €
Part proportionnelle	56,40 €	56,40 €
Montant HT de la facture de 120 m ³ revenant à la collectivité	81,40 €	81,40 €
PART EXPLOITATION : REGIE SDEAU50 OU DELEGATAIRE		
Part fixe annuelle		
Part fixe annuelle	45,00 €	45,00 €
Part proportionnelle		
Part proportionnelle	261,60 €	261,60 €
Montant HT de la facture de 120 m ³ revenant au délégataire	306,60 €	306,60 €
TAXES ET REDEVANCES		
Prélèvement sur la ressource (Agence de l'Eau)	4,56 €	4,56 €
Pollution domestique (Agence de l'Eau)	26,40 €	26,40 €
Participation financière budget général et budget «transport d'eau en gros» SDeau50	4,92 €	5,40 €
Participation financière au SMB Sélune	2,76 €	2,76 €
TVA (5,5%)	23,47 €	23,49 €
Montant des taxes et redevances pour 120 m ³	62,11 €	62,61 €
Total	450,11 €	450,61 €
Prix TTC au m³	3,75 €	3,76 €

Contact

SDeau50
(antenne Saint-Hilaire)
Le Bas Cerisier
50730 SAINT-BRICE-DE-LANDELLES

Tél. 02 33 49 37 28

Questions courantes

Je souhaite me brancher à l'eau
SDeau50 (antenne Saint-Hilaire)
Tél. 02 33 49 37 28 ou 02 33 57 40 16

Signaler un problème
SDeau50 (antenne Saint-Hilaire)
Tél. 02 33 49 37 28 ou 02 33 57 40 16

SDeau50 Sud Manche

SDeau50
(antenne Saint-Hilaire)
Le Bas Cerisier
50730 SAINT-BRICE-DE-LANDELLES

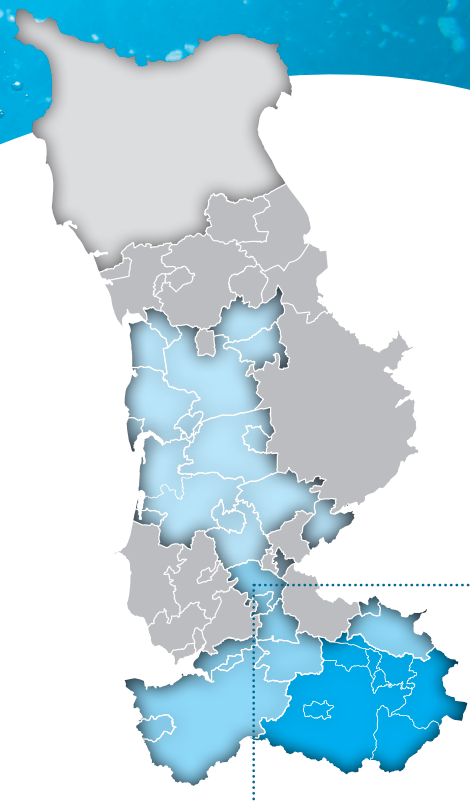
Tél. 02 33 49 37 28

CLEP SAINT-HILAIRE SECTEUR DE SAINT-CLÉMENT-RANCOUDRAY

Secteur : sud Manche

Collectivités membres :
Saint-Clément-Rancoudray

Type de gestion : affermage avec la SAUR
fin de contrat au 31/12/2028



Faits marquants de l'exercice

- Renouvellement du réseau sur 350 ml (rue des Ecoles et rue du Stade à Ger).
- Réalisation d'une étude diagnostique sur l'ensemble des secteurs du CLEP.

Propositions d'amélioration

- Prévoir la modélisation du réseau.
- Remise à niveau et sécurisation des ouvrages.

SYNTHÈSE DES INDICATEURS 2019

Indicateurs descriptifs des services		SDeau50 - 2019	CLEP - 2018	CLEP - 2019
D101.0	Estimation du nombre d'habitants du CLEP desservis	152 912	543	27 738
VP.056	Nombre d'abonnements	90 072	343	344
VP.077	Linéaire du réseau hors branchement (km)	6 440 km	- km	63 km
VP.194	Volume production - CLEP (m ³)	13 114 754 m ³	0 m ³	0 m³
VP.060	Volume importation - CLEP (m ³)	223 287 m ³	46 070 m ³	47 436 m³
VP.061	Volume exportation - CLEP (m ³)	1 748 884 m ³	6 338 m ³	6 628 m³
VP.063 et VP.201	Volume consommé comptabilisé (m ³)	9 271 809 m ³	22 099 m ³	22 607 m³
Indicateurs de performance		SDeau50 - 2019	CLEP - 2018	CLEP - 2019
P101.1	Taux de conformité des limites de qualité pour ce qui concerne la microbiologie	99,3 %	100 %	100 %
P102.1	Taux de conformité des paramètres physico-chimiques	100 %	100 %	100 %
P104.3	Rendement du réseau	83,8 %	70 %	68 %
-	Rendement primaire du réseau de distribution	80 %	56 %	63 %
P105.3	Indice linéaire des volumes non comptés (m ³ / km / jour)	0,99 m ³	0,8 m ³	0,8 m³
P106.3	Indice linéaire de pertes en réseau (m ³ / km / jour)	0,92 m ³	0,6 m ³	0,7 m³
P107.2	Taux moyen de renouvellement des réseaux d'eau potable	0,32 %	0 %	0 %
P151.1	Taux d'occurrence des interruptions de service non programmées (nombre d'interruptions de service non-programmée pour 1 000 abonnés)	1,37	11,7	14,5
P152.1	Taux de respect du délai maximal d'ouverture des branchements pour les nouveaux abonnés	- %	100 %	9,6 %
P155.1	Taux de réclamation (nombre de réclamations écrites pour 1 000 abonnés)	0,68	0	0
Tarification et recette du service		SDeau50 - 2019	CLEP - 2018	CLEP - 2019
D102.0	Prix TTC du service au m ³ pour 120 m ³ (€ / m ³)	2,66 €	3,12 €	3,20 €
DC.184	Recettes de vente d'eau (€ HT)	18 920 921 €	39 09,00 €	- €
P109.0	Montant des abandons de créance ou des versements à des fonds de solidarité	78 739,34 €	62 €	- €
P154.0	Taux d'impayés sur les factures d'eau de l'année précédente	3,3 %	1,03 %	0,52 %

Facture 120 m³ - Année 2020

TARIFS	AU 01/01/2019	AU 01/01/2020
PART «PRODUCTION ET/OU DISTRIBUTION DES SERVICES D'EAU»		
Part fixe (€ HT / an)		
Abonnement domestique	31,45 €	31,45 €
Part proportionnelle (€ HT / an)		
Prix au m ³	1,64 € / m ³	1,64 € / m³
PART EXPLOITATION : REGIE SDEAU50 OU DELEGATAIRE		
Part fixe (€ HT / an)		
Abonnement	45,81 €	46,93 €
Part proportionnelle (€ HT / an)		
Prix au m ³	0,3860 € / m ³	0,45 € / m³
TAXES ET REDEVANCES		
Taxes		
Taux de TVA	5,5 %	5,5 %
Redevances		
Pollution domestique (Agence de l'Eau)	0,22 € / m ³	0,22 € / m³
Participation financière budget général et budget «transport d'eau en gros» SDeau50	0,041 € / m ³	0,045 € / m³
Participation financière au SMB Sélune	0,023 € / m ³	0,023 € / m³

Facture type 120 m³

	AU 01/01/2019	AU 01/01/2020
PART «PRODUCTION ET/OU DISTRIBUTION DES SERVICES D'EAU»		
Part fixe (€ HT / an)		
Part fixe annuelle	31,45 €	31,45 €
Part proportionnelle	196,80 €	196,80 €
Montant HT de la facture de 120 m ³ revenant à la collectivité	228,25 €	228,25 €
PART EXPLOITATION : REGIE SDEAU50 OU DELEGATAIRE		
Part fixe annuelle		
	45,81 €	46,93 €
Part proportionnelle		
	46,32 €	54,00 €
Montant HT de la facture de 120 m ³ revenant au délégataire	92,13 €	100,93 €
TAXES ET REDEVANCES		
Pollution domestique (Agence de l'Eau)	26,40 €	26,40 €
Participation financière budget général et budget «transport d'eau en gros» SDeau50	4,92 €	5,40 €
Participation financière au SMB Sélune	2,76 €	2,76 €
TVA (5,5%)	19,49 €	20,01 €
Montant des taxes et redevances pour 120 m ³	53,58 €	54,57 €
Total	373,95 €	383,75 €
Prix TTC au m³	3,12 €	3,20 €

Contact

SAUR
(agence Coutances)
41 rue Geoffroy de Montbray
50200 COUTANCES

Tél. 02 50 72 40 00
www.saurclient.fr

Questions courantes

Je souhaite me brancher à l'eau
SAUR
(agence Coutances) Tél. 02 50 72 40 00

Signaler un problème
SAUR
(en cas d'urgence) Tél. 02 50 72 40 09
n° d'urgence accessible - 7j/7 et 24h/24

SDeau50 Sud Manche

SDeau50
(antenne Saint-Hilaire)
Le Bas Cerisier
50730 SAINT-BRICE-DE-LANDELLES

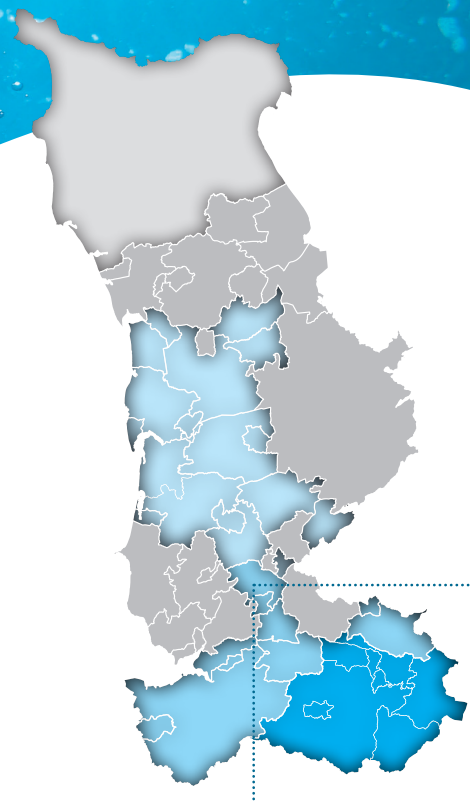
Tél. 02 33 49 37 28

CLEP SAINT-HILAIRE SECTEUR DE CHÉRENCÉ -LE-ROUSSEL

Secteur : sud Manche

Collectivités membres :
Chérencé-le-Roussel

Type de gestion : régie du SDeau50



Faits marquants de l'exercice

. Réalisation d'une étude diagnostique sur l'ensemble des secteurs du CLEP.

Propositions d'amélioration

. Remise à niveau et sécurisation des ouvrages.

SYNTHESE DES INDICATEURS 2019

Indicateurs descriptifs des services		SDeau50 - 2019	CLEP - 2018	CLEP - 2019
D101.0	Estimation du nombre d'habitants du CLEP desservis	152 912	305	27 738
VP.056	Nombre d'abonnements	90 072	253	248
VP.077	Linéaire du réseau hors branchement (km)	6 440 km	- km	26 km
VP.194	Volume production - CLEP (m ³)	13 114 754 m ³	29 921 m ³	21 975 m³
VP.060	Volume importation - CLEP (m ³)	223 287 m ³	5 205 m ³	5 511 m³
VP.061	Volume exportation - CLEP (m ³)	1 748 884 m ³	0 m ³	0 m³
VP.063 et VP.201	Volume consommé comptabilisé (m ³)	9 271 809 m ³	16 530 m ³	12 467 m³
Indicateurs de performance		SDeau50 - 2019	CLEP - 2018	CLEP - 2019
P101.1	Taux de conformité des limites de qualité pour ce qui concerne la microbiologie	99,3 %	100 %	95 %
P102.1	Taux de conformité des paramètres physico-chimiques	100 %	100 %	100 %
P104.3	Rendement du réseau	83,8 %	50 %	49 %
-	Rendement primaire du réseau de distribution	80 %	47 %	49 %
P105.3	Indice linéaire des volumes non comptés (m ³ / km / jour)	0,99 m ³	2,0 m ³	1,6 m³
P106.3	Indice linéaire de pertes en réseau (m ³ / km / jour)	0,92 m ³	1,9 m ³	1,5 m³
P107.2	Taux moyen de renouvellement des réseaux d'eau potable	0,32 %	0 %	1,21 %
P151.1	Taux d'occurrence des interruptions de service non programmées (nombre d'interruptions de service non-programmée pour 1 000 abonnés)	1,37	16,5	-
P152.1	Taux de respect du délai maximal d'ouverture des branchements pour les nouveaux abonnés	- %	- %	- %
P155.1	Taux de réclamation (nombre de réclamations écrites pour 1 000 abonnés)	0,68	-	-
Tarification et recette du service		SDeau50 - 2019	CLEP - 2018	CLEP - 2019
D102.0	Prix TTC du service au m ³ pour 120 m ³ (€ / m ³)	2,66 €	3,20 €	3,20 €
DC.184	Recettes de vente d'eau (€ HT) - avec St-Barthélémy, le Neufbourg et Mortain	18 920 921 €	45 359,60 €	505 619 €
P109.0	Montant des abandons de créance ou des versements à des fonds de solidarité	78 739,34 €	0 €	- €
P154.0	Taux d'impayés sur les factures d'eau de l'année précédente - avec St-Barthélémy, le Neufbourg et Mortain	3,3 %	- %	7,45 %

Facture 120 m³ - Année 2020

TARIFS	AU 01/01/2019	AU 01/01/2020
PART «PRODUCTION ET/OU DISTRIBUTION DES SERVICES D'EAU»		
Part fixe (€ HT / an)		
Abonnement domestique	25,00 €	25,00 €
Part proportionnelle (€ HT / an)		
Prix au m ³ de 0 à 120 m ³	0,47 € / m ³	0,47 € / m³
Prix au m ³ au-delà de 120 m ³	0,47 € / m ³	0,47 € / m³
PART EXPLOITATION : REGIE SDEAU50 OU DELEGATAIRE		
Part fixe (€ HT / an)		
Abonnement	45,00 €	45,00 €
Part proportionnelle (€ HT / an)		
Prix au m ³ de 0 à 120 m ³	1,18 € / m ³	1,68 € / m³
Prix au m ³ de 120 à 500 m ³	1,18 € / m ³	1,68 € / m³
Prix au m ³ au-delà de 500 m ³	1,73 € / m ³	1,31 € / m³
TAXES ET REDEVANCES		
Taxes		
Taux de TVA	5,5 %	5,5 %
Redevances		
Prélèvement sur la ressource en eau (Agence de l'Eau)	0,038 € / m ³	0,038 € / m³
Pollution domestique (Agence de l'Eau)	0,22 € / m ³	0,22 € / m³
Participation financière budget général et budget «transport d'eau en gros» SDeau50	0,041 € / m ³	0,045 € / m³

Facture type 120 m³

	AU 01/01/2019	AU 01/01/2020
PART «PRODUCTION ET/OU DISTRIBUTION DES SERVICES D'EAU»		
Part fixe (€ HT / an)		
Part fixe annuelle	25,00 €	25,00 €
Part proportionnelle	56,40 €	56,40 €
Montant HT de la facture de 120 m ³ revenant à la collectivité	81,40 €	81,40 €
PART EXPLOITATION : REGIE SDEAU50 OU DELEGATAIRE		
Part fixe annuelle		
	45,00 €	45,00 €
Part proportionnelle		
	201,60 €	201,60 €
Montant HT de la facture de 120 m ³ revenant au délégataire	246,60 €	246,60 €
TAXES ET REDEVANCES		
Prélèvement sur la ressource (Agence de l'Eau)	4,56 €	4,56 €
Pollution domestique (Agence de l'Eau)	26,40 €	26,40 €
Participation financière budget général et budget «transport d'eau en gros» SDeau50	4,92 €	5,40 €
TVA (5,5%)	20,01 €	20,04 €
Montant des taxes et redevances pour 120 m ³	55,89 €	56,40 €
Total	383,89 €	384,40 €
Prix TTC au m³	3,20 €	3,20 €

Contact

SDeau50
(antenne Saint-Hilaire)
Le Bas Cerisier
50730 SAINT-BRICE-DE-LANDELLES

Tél. 02 33 49 37 28

Questions courantes

Je souhaite me brancher à l'eau
SDeau50 (antenne Saint-Hilaire)
Tél. 02 33 49 37 28 ou 02 33 57 40 16

Signaler un problème
SDeau50 (antenne Saint-Hilaire)
Tél. 02 33 49 37 28 ou 02 33 57 40 16

SDeau50 Sud Manche

SDeau50
(antenne Saint-Hilaire)
Le Bas Cerisier
50730 SAINT-BRICE-DE-LANDELLES

Tél. 02 33 49 37 28

CLEP SAINT-HILAIRE SECTEUR DE JUVIGNY-LE-TERTRE

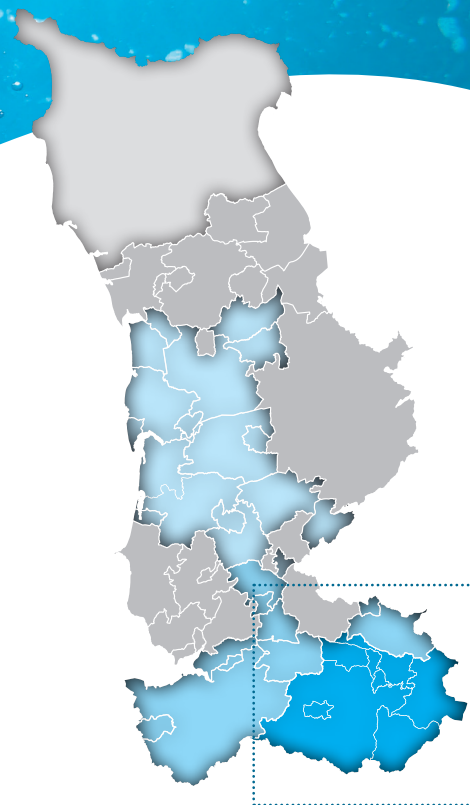
Secteur : sud Manche

Collectivités membres :

Juvigny-le-Tertre, Bellefontaine, Mesnil-Adelée, Mesnil-Tove

Type de gestion : gérance avec STGS

fin de contrat au 31/12/2025



Faits marquants de l'exercice

- Transfert de la compétence au SDeau50 (31/12/2019).
- Réalisation d'une étude diagnostique sur ce secteur.

Propositions d'amélioration

- Etude de substitution du calcaire marin.
- Remise à niveau et sécurisation des ouvrages.
- Renouvellement du tronçon (Point Rond, Mesnil Tove, Mesnil Adelée), 6 200 ml de fonte grise.

SYNTHESE DES INDICATEURS 2019

Indicateurs descriptifs des services		SDeau50 - 2019	CLEP - 2018	CLEP - 2019
D101.0	Estimation du nombre d'habitants du CLEP desservis	152 912	-	27 738
VP.056	Nombre d'abonnements	90 072	-	730
VP.077	Linéaire du réseau hors branchement (km)	6 440 km	- km	84 km
VP.194	Volume production - CLEP (m ³)	13 114 754 m ³	- m ³	46 498 m³
VP.060	Volume importation - CLEP (m ³)	223 287 m ³	- m ³	24 412 m³
VP.061	Volume exportation - CLEP (m ³)	1 748 884 m ³	- m ³	1 399 m³
VP.063 et VP.201	Volume consommé comptabilisé (m ³)	9 271 809 m ³	- m ³	51 755 m³
Indicateurs de performance		SDeau50 - 2019	CLEP - 2018	CLEP - 2019
P101.1	Taux de conformité des limites de qualité pour ce qui concerne la microbiologie	99,3 %	- %	100 %
P102.1	Taux de conformité des paramètres physico-chimiques	100 %	- %	100 %
P104.3	Rendement du réseau	83,8 %	- %	76 %
-	Rendement primaire du réseau de distribution	80 %	- %	74 %
P105.3	Indice linéaire des volumes non comptés (m ³ / km / jour)	0,99 m ³	- m ³	0,6 m³
P106.3	Indice linéaire de pertes en réseau (m ³ / km / jour)	0,92 m ³	- m ³	0,6 m³
P107.2	Taux moyen de renouvellement des réseaux d'eau potable	0,32 %	- %	0,06 %
P151.1	Taux d'occurrence des interruptions de service non programmées (nombre d'interruptions de service non-programmée pour 1 000 abonnés)	1,37	-	-
P152.1	Taux de respect du délai maximal d'ouverture des branchements pour les nouveaux abonnés	- %	- %	100 %
P155.1	Taux de réclamation (nombre de réclamations écrites pour 1 000 abonnés)	0,68	-	-
Tarification et recette du service		SDeau50 - 2019	CLEP - 2018	CLEP - 2019
D102.0	Prix TTC du service au m ³ pour 120 m ³ (€ / m ³)	2,66 €	- €	- €
DC.184	Recettes de vente d'eau (€ HT) - avec St-Barthélémy, le Neufbourg et Mortain	18 920 921 €	- €	- €
P109.0	Montant des abandons de créance ou des versements à des fonds de solidarité	78 739,34 €	- €	- €
P154.0	Taux d'impayés sur les factures d'eau de l'année précédente - avec St-Barthélémy, le Neufbourg et Mortain	3,3 %	- %	- %