

LE CHÂTEAU D'EAU DE BRÉCEY APRÈS TRAVAUX  
DE RÉHABILITATION INTÉRIEURE  
ET EXTÉRIEURE

# RPQS

Compétence « Production – Distribution »  
Rapport sur le prix et la qualité du service public de l'eau potable

# 2021

# SOMMAIRE

<b>I. PRÉSENTATION GÉNÉRALE DU SDEAU50 EN 2021</b>	<b>3</b>
Les temps forts de l'année 2021	6
Les 2 compétences	7
Organisation	14
<b>II. RPQS</b>	<b>17</b>
1. Chiffres clés et indicateurs	18
2. L'eau au cœur d'un territoire étendu	20
La gestion de la ressource en eau	20
La protection de la ressource en eau	21
La production et la distribution de l'eau	22
La qualité de l'eau potable	22
3. Le maintien d'une gestion de proximité performante	24
La caractérisation des services d'eau	24
Le suivi de la performance des services	25
Les exigences du SDeau50 pour le service aux abonnés	27
4. Les tarifs : une gestion financière maîtrisée et une politique patrimoniale en transition	28
Les tarifs des services d'eau	28
Les impayés de la facturation de l'eau	30
La gestion financière du SDeau50	31
La gestion patrimoniale : un enjeu actuel majeur	32
<b>ANNEXES</b>	
1. Note d'information des Agences de l'eau Seine-Normandie et Loire-Bretagne	
2. Tableau de données	
3. Fiches CLEP	

The background features a stylized graphic of green leaves and a fruit, possibly an orange or grapefruit, rendered in various shades of green. The graphic is positioned behind the text, with the fruit appearing to be on the right side and leaves extending towards the left and bottom.

# **PRÉSENTATION GÉNÉRALE DU SDEAU50 EN 2021**

# L'EAU POTABLE

La consommation journalière moyenne d'eau potable dans la Manche est estimée à environ **120 litres par personne** pour boire, se laver, arroser le jardin, faire la vaisselle, laver le linge...

L'eau potable est aussi **un facteur essentiel du développement économique du département** dans des secteurs d'activité tels que l'industrie, l'agro-alimentaire, le tourisme...

Les prélèvements nécessaires à la fourniture d'eau potable (**40 millions de m<sup>3</sup> par an**) doivent également respecter les contraintes liées au milieu naturel et s'adapter à l'impact des évolutions climatiques.

Le rôle du SDeau50 est de concilier l'ensemble de ces éléments afin d'assurer une production d'eau de qualité en quantité suffisante pour tous les usages.



# LE MOT DU PRÉSIDENT

2021 a été une année « charnière » pour le Syndicat Départemental de l'Eau Potable de la Manche.

Tout d'abord, il y a eu le contexte Covid qui, en plus des multiples règles sanitaires, a exigé que nous nous adaptions à de nouvelles méthodes de travail. Alors que le virus circulait, nous avons suivi l'ensemble des protocoles préconisés (dépistages, isolement...). Nous avons encouragé le travail à distance ou appliqué les arrêts préventifs conformément aux recommandations. Si le rythme de travail et notre façon de l'aborder ont été profondément bouleversés, le contexte a parallèlement permis de mettre en place une réflexion entre agents et élus sur le télétravail en vu de son application en 2022 : une réflexion que bien des entreprises privées et des organismes publics ont eu.

Durant cette période, nous avons malgré tout poursuivi les grands travaux en cours (l'interconnexion Sienne-Aval avec la construction des usines de Ver, de Quetteville, le renouvellement des installations d'ultrafiltration de l'usine de Saint-Aubin-de-Terregatte, le renouvellement des réseaux, la réhabilitation de réservoirs...). La régie a aussi rempli ses missions d'exploitation en assurant une continuité du service.

Enfin, 2021 est une année spéciale car elle a vu la mise en service de notre antenne de Coutances regroupant nos agents de Montmartin-sur-Mer et de Saint-Sauveur-Lendelin. À l'image de l'antenne Sud Manche à Saint-Aubin-de-Terregatte, en fonction depuis plusieurs années, le SDeau50 dispose désormais d'une antenne Centre Manche ; l'aboutissement de notre politique d'organisation par secteurs.

Cette année 2021 a été l'occasion du lancement d'un audit sur le SDeau50 souhaité par les élus. Cet audit a pour objectifs une réorganisation budgétaire, une rationalisation du nombre de CLEP et des modes de gestion ainsi qu'une réflexion sur la gouvernance du SDeau50.

Les pages qui suivent vous permettront de faire le point sur le fonctionnement du SDeau50 et de consulter le bilan général de l'année 2021.

Bonne lecture.



**Jacky BOUVET**  
PRÉSIDENT DU SDEAU50

A stylized handwritten signature in black ink, appearing to read 'Jacky Bouvet', positioned to the right of the printed name and title.

# ANNÉE 2021, LES TEMPS FORTS

**Courant 2021 :**

## **Usines de Quettreville et de Ver**

Poursuite des travaux de construction des 2 nouvelles usines de production d'eau potable.



**Courant 2021 :**

## **Usine de Saint-Aubin-de-Terregatte**

Travaux de renouvellement des installations d'ultrafiltration.



**Courant 2021 :**

## **Réhabilitation de réservoirs**

Travaux de réhabilitation (génie civil, hydraulique, sécurité) sur les réservoirs de Juilley, Brécey...



**Courant 2021 :**

## **Renouvellement de réseau**

Montchaton, Saint-James...



**Printemps-été 2021 :**

## **Usine de Marchésieux**

Travaux de renouvellement (changement herse...) usine de Marchésieux



**Juillet 2021 :**

## **Contrats de territoires eau et climat**

Signés avec Saint-Lô Agglo et la Communauté d'Agglomération Mont Saint-Michel Normandie



**Septembre 2021 :**

## **Inauguration antenne Coutances**

Nouveaux locaux pour le SDeau50 secteur Centre Manche à Coutances

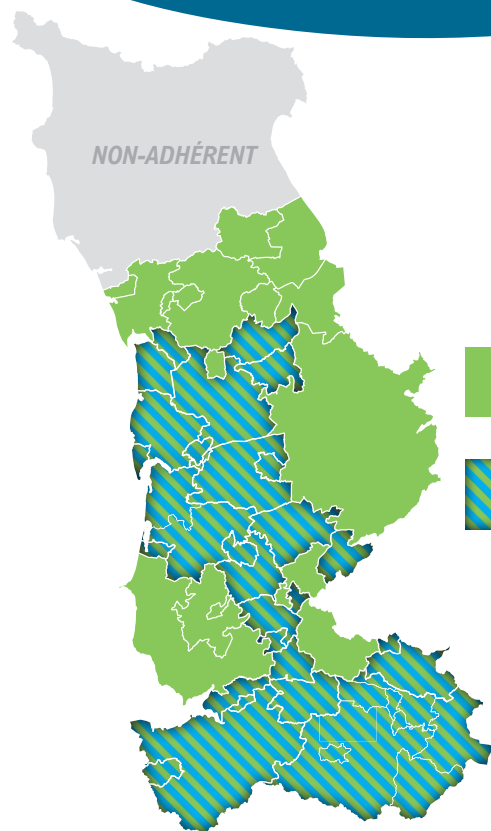


**Octobre 2021 :**

## **Usines de Quettreville et de Ver**

Visite des chantiers de construction par les élus et les entreprises

# LES 2 COMPÉTENCES, PRÉSENTATION



## LE CHOIX DES COMPÉTENCES

Les compétences à l'origine du SDeau50 sont devenues ses compétences "obligatoires" auxquelles toutes les collectivités adhérentes doivent souscrire. Depuis 2017 une compétence "à la carte" permet au SDeau50 d'exercer la totalité du service d'eau potable sur les territoires qui le souhaitent.



1. **Compétences obligatoires**



2. **Compétences obligatoires + Compétence à la carte**

Mis à part le territoire de la Communauté d'Agglomération du Cotentin, non-adhérente mais travaillant par convention avec le SDeau50, toutes les collectivités de la Manche compétente dans le domaine de l'eau potable ont adhéré aux compétences obligatoires du SDeau50.

## Les compétences **OBLIGATOIRES**



**Gestion durable de la ressource en eau**

Animation des démarches "Aire d'Alimentation de Captages", recherche en eau, suivi quantitatif et qualitatif de la ressource



**Sécurisation de la production d'eau potable**

Mise en oeuvre du schéma départemental d'alimentation en eau potable (AEP), maîtrise d'ouvrage et gestion du transport d'eau en gros



**Assistance technique**

Études spécifiques, assistance GSP/DSP, appui pour l'engagement de prestations, pour l'élaboration de programmes de travaux...



**Veille et technique juridique**

## La compétence à la **CARTE**



**Production par captage ou pompage**



**Protection du point de prélèvement**



**Traitement**



**Transport**



**Stockage**



**distribution d'eau**

# COMPÉTENCES OBLIGATOIRES

## MISSIONS ET ENJEUX

### CAPTAGES SENSIBLES avancement

#### Étape 1 : délimitation de l'AAC et définition de la vulnérabilité intrinsèque

1. AAC LALLEMAND - Saint-Lô Agglo
2. AAC DOUCERIES - SDeau50 - CLEP St-Sauveur Aubigny
3. AAC LA COLOMBE - Villedieu-les-Poêles - Rouffigny
4. AAC BREVILLE - SMPGA
5. AAC HAMEL - SMPGA
6. AAC OURSERIE - SDeau50 - CLEP Chaise-Baudouin
7. AAC BAS AUNAY - SDeau50 - CLEP Brécey
8. AAC MONTMOREL - SDeau50 - CLEP Baie-Bocage

#### Étape 2 : diagnostic territorial des pressions agricoles et non-agricoles

9. AAC BAS MANOIR ET ROSERIE - SDeau50 - CLEP St-Malo-de-la-Lande
10. AAC HAMEL ; LOUVETIERE ; DOUE DES G. ; HAYE GOUITIERE - SMPGA
11. AAC MORINAIS S1 - SDeau50 - CLEP Juvigny-le-Tertre

#### Étape 3 : élaboration d'un programme d'actions agricoles et non-agricoles

12. AAC BEAUMARAIS - SDeau50 - CLEP Sainteny et CLEP SYMPEC
13. AAC CHEVRILS ET BETONNIERE - SDeau50 - CLEP Reffuveille

#### Étape 4 : mise en oeuvre d'un programme d'actions

14. AAC FONTENAY - SMPEP de l'Isthme du Cotentin
15. AAC ISTHME DU CONTENTIN - SMPEP de l'Isthme du Cotentin
16. AAC CHARTERIE - SDeau50 - CLEP Sourdeval

#### Étape 5 : évaluation à l'échéance du programme d'actions

17. AAC HOTTOT - SDeau50 - CLEP Créances Pirou
18. AAC BRETONNIERE ET FONTAINES - Carentan-les-Marais
19. AAC BOUILLON ET PONT DE LA BRAIZE - SMPGA
20. AAC ERMITAGE - SDeau50 - CLEP St-Hilaire

## I. LA GESTION DE LA RESSOURCE EN EAU

### UN SUIVI EN CONTINU DES RESSOURCES EN EAU

Dans le cadre de l'optimisation des ressources en eau exploitées, le SDeau50 a engagé la définition et l'acquisition d'un outil de suivi hydrogéologique permettant de suivre en temps réel le niveau des ressources en eau et le bon état des ouvrages de prélèvement. Les objectifs recherchés sont l'amélioration de la connaissance et la gestion des aquifères (terrains perméables, poreux, permettant l'écoulement d'une nappe souterraine et le captage de l'eau), la pérennisation des ouvrages de prélèvement et l'optimisation des capacités de production.

### UN PLAN DE GESTION DE LA RESSOURCE EN EAU (PGRE) AVEC PROJECTION EN 2050 EN COURS D'ÉLABORATION

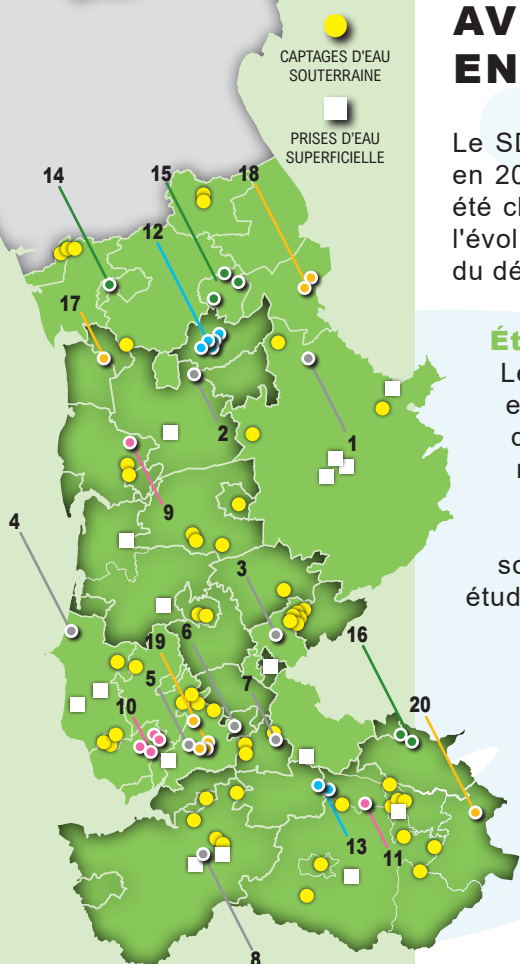
Le SDeau50 est pilote du volet eau potable du PGRE initié par le préfet en 2018. Une synthèse des ressources en eau connues et potentielles a été clôturée en 2019. Des études sont en cours pour intégrer l'impact de l'évolution climatique sur le potentiel des ressources en eau stratégiques du département.

#### Étude "Rivages Normands 2100"

Les nappes d'eau du Centre Manche constituent une ressource en eau essentielle pour le département et notamment pour le SDeau50 (40% de l'eau produite). La qualité de cette ressource est susceptible d'être menacée par une élévation du niveau marin du fait du changement climatique. La DREAL Normandie et l'université de Rennes portent, sur 5 ans, une étude de modélisation de l'impact hydrologique et socio-économique de ce phénomène. Le SDeau50 est associé à cette étude et apporte son concours financier.

#### Les démarches Aires d'Alimentation de Captages de la Manche

Le SDeau50 mène des actions d'animation des démarches Aires d'Alimentation de Captages (AAC) pour la préservation et/ou la reconquête de la qualité de la ressource des points d'eau classés sensibles au titre du SDAGE (y compris prioritaires dans le cadre du Grenelle de l'Environnement et de la Conférence Environnementale).





# II. TRANSPORT D'EAU EN GROS

## SÉCURISATION DE LA PRODUCTION D'EAU POTABLE

Dans le cadre de sa compétence sécurisation de la production d'eau potable, le SDeau50 a lancé en 2013 l'actualisation du schéma départemental d'alimentation en eau potable afin de permettre à toutes les collectivités d'être sécurisées par une ou plusieurs interconnexions ou une autre ressource en eau.

L'objectif recherché est de pouvoir faire face à toutes difficultés (pollution accidentelle du point de prélèvement, dysfonctionnement de l'unité de production...) et d'assurer la continuité du service aux abonnés et aux activités économiques.

Le schéma départemental d'alimentation en eau potable, validé par délibération du comité syndical en date du 25 novembre 2015, liste les projets à réaliser en distinguant 2 types de projets :

### 1- La construction de 7 interconnexions structurantes, "les autoroutes de l'eau" :

#### Projets achevés :








- . Axe Sud Manche entre Avranches et Ducey
- . Axes Centre Manche direction Lessay et Saint-Lô Agglo
- . Axe Sienne Aval entre Granville, Cérences et Montmartin-sur-Mer (2020)
- . Axe Centre Manche entre Baupré et Carentan (2020)

#### 2 projets ont été initiés en 2019 et 2020 :

- . Axe Sienne Amont (2021)
- . Axe Centre Nord-Ouest (2020)


### 2- La participation au financement de connexions secondaires permettant à l'ensemble des services d'être raccordés à un axe structurant.

Le SDeau50 apporte un financement dans la limite de 40% par participation aux charges annuelles de remboursement d'emprunt. La programmation de la réalisation des connexions secondaires dépend des structures concernées qui en assurent la maîtrise d'ouvrage.

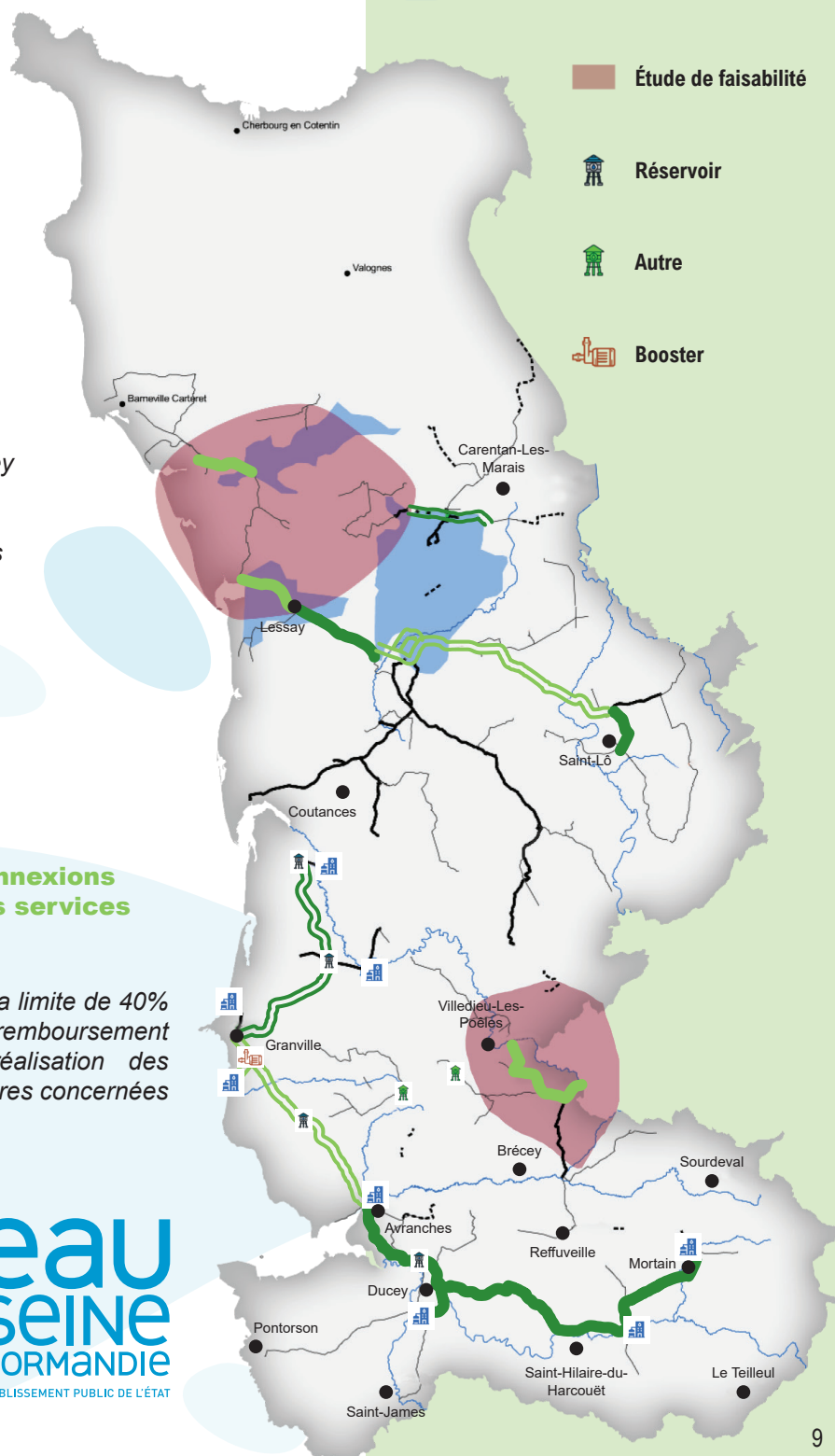
-  Axe structurant d'intérêt départemental réalisé par le SDeau50
-  Axe structurant d'intérêt départemental réalisation en 2020 par le SDeau50
-  Axe structurant d'intérêt départemental en phase d'étude par le SDeau50 en 2020
-  Axe structurant d'intérêt départemental dont le transfert au SDeau50 est à l'étude
-  Autre conduite principale existante
-  Connexion secondaire à créer
-  Usine de production d'eau potable

 Étude de faisabilité

 Réservoir

 Autre

 Booster



Avec le soutien de



**eau  
seine  
NORMANDIE**  
ÉTABLISSEMENT PUBLIC DE L'ÉTAT

# COMPÉTENCE À LA CARTE

## MISSIONS ET ENJEUX

### LES 29 CLEP

- |                             |   |
|-----------------------------|---|
| 1 Créances Pirou            | 18 Villedieu Sud                          |
| 2 Lessay                    | 19 La Chaise-Baudouin                     |
| 3 Sainteny                  | 20 Brécey                                 |
| 4 Saint-Sauveur Aubigny     | 21 Reffuveille                            |
| 5 Tribehou                  | 22 Avranches Est                          |
| 6 Saint-Malo-de-la-Lande    | 23 Saint-Loup                             |
| 7 Agon                      | 24 Baie Bocage                            |
| 8 Coutances                 | 25 Pontorson                              |
| 9 Saint-Pierre-de-Coutances | 26 Gathemo                                |
| 10 Montpinchon              | 27 Sourdeval                              |
| 11 Cerisy-la-Salle          | 28 Saint-Hilaire                          |
| 12 Montmartin-Cérences      | 29 SYMPEC<br>(non mentionné sur la carte) |
| 13 Bréhal                   |   |
| 14 Gavray                   |   |
| 15 Gièze                    |   |
| 16 Villedieu Ouest          |   |
| 17 Montbray                 |   |

## I. UNE GESTION COMPLÈTE DU SERVICE D'EAU POTABLE

Un large travail de concertation s'est concrétisé en **février 2016** par la création d'une compétence à la carte portant sur la totalité du circuit de production et de distribution d'eau potable.

En 2021, le SDeau50 assure la production et la distribution de l'eau potable sur un territoire représentant plus de 40% du département de la Manche.

### PENSER GLOBALEMENT, AGIR LOCALEMENT

Une organisation territoriale en Conseils Locaux de l'Eau Potable (CLEP) a permis au SDeau50 de se construire autour de deux principes, **une mutualisation des idées, des moyens et des projets, "penser globalement", et une gestion de proximité des enjeux locaux "agir localement"**.

#### Une mutualisation source de progrès et d'économie

*L'ensemble des territoires bénéficie des services administratifs et techniques mutualisés. Au sein du SDeau50, la mutualisation permet de se doter des compétences indispensables pour répondre aux évolutions techniques et réglementaires.*

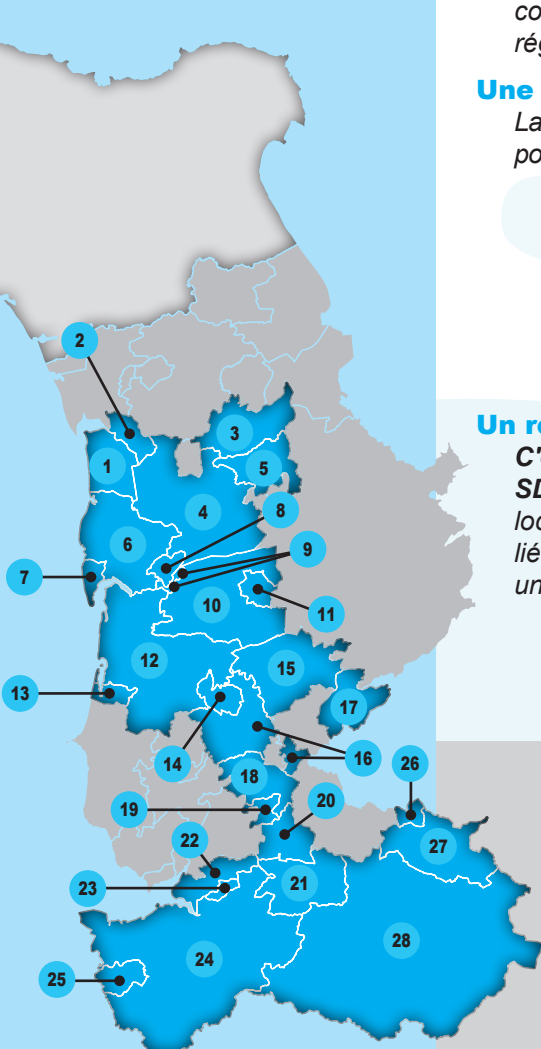
#### Une organisation équilibrée entre communes, EPCI et SDeau50

*La Loi NOTRe a instauré, entre 2020 et 2026, le transfert de la compétence eau potable des communes aux EPCI.*

- . La commune, par sa représentation au CLEP, peut assurer le lien entre les projets communaux, faire remonter les attentes locales et être informée des actions du SDeau50.
- . L'EPCI, qui dispose de ses propres représentants au comité du SDeau50, participe à la définition de politiques et d'actions transversales.
- . Le SDeau50 permet la mutualisation et la coordination entre les différents intervenants.

#### Un réseau au service de la proximité

*C'est à partir des Conseils Locaux de l'Eau Potable (CLEP) que le SDeau50 définit ses projets et actions. Cette synergie permet de répondre localement aux enjeux sanitaires, sociaux, environnementaux et économiques liés à la question de l'eau potable. Les CLEP permettent également d'assurer un lien et un relais avec les communes.*



#### ÉCHELON LOCAL

Conseil Local de l'Eau Potable (CLEP)

#### ÉCHELON OPÉRATIONNEL

Pour la compétence production / distribution

#### GESTION DE PROXIMITÉ

"agir localement"

- . Gère quotidiennement le service d'eau potable relevant de son aire géographique avec les moyens techniques et humains qui lui sont dédiés
- . Établit ses programmes d'investissements annuels et pluriannuels
- . Élabore le projet de budget et définit le tarif de l'eau potable du service
- . Engage et suit les travaux couvrant le périmètre du CLEP
- . Propose le mode de gestion souhaité
- . Assure le lien avec les usagers

# II. UN SEUL MAÎTRE D'OUVRAGE

## UNE PLURALITÉ DES MODES DE GESTION

Le SDeau50 a repris à son compte les organisations et les modes de gestion existants dans chacune des collectivités lors du transfert de compétences. Une réflexion va être menée afin de rationaliser, à moyen terme, les modes de gestion et le nombre de contrats.

### **Le SDeau50 maître d'ouvrage définit :**

*Les investissements,  
les tarifs, la stratégie,  
les objectifs d'exploitation  
et assure le contrôle des exploitants*

### **Les exploitants**

*assurent, pour le compte du SDeau50 :*  
L'exploitation technique - L'entretien -  
Le renouvellement contractuel -  
La facturation - La gestion clientèle

### **Les 3 modes de gestion existants au 1<sup>er</sup> juillet 2021**

#### **1. LA RÉGIE**

*Le SDeau50 gère l'intégralité du service avec ses propres agents : la gestion, la production, la distribution et la facturation aux abonnés.*

#### **2. LA GERANCE**

*Le SDeau50 assure la responsabilité de l'ensemble du service : tout ou partie de la gestion technique des installations ou de la gestion clientèle sont confiés, par marchés publics, à une entreprise.*

#### **3. L'AFFERMAGE**

*Le SDeau50 délègue la gestion du service à un prestataire : le prestataire assure l'ensemble du service mais le SDeau50 garde la maîtrise de ses investissements.*

## **LA RÉGIE D'EXPLOITATION DU SDeau50**

Créée conformément à la réglementation au deuxième semestre 2017, la régie d'exploitation à autonomie financière du SDeau50 regroupe l'ensemble des services historiques exploités en régie avant le transfert de compétence. Elle permet de mutualiser les moyens et d'accentuer la professionnalisation du service. Comme c'est le cas pour l'ensemble des services du SDeau50, l'organisation mise en place pour la régie s'appuie sur des structures locales bénéficiant d'un appui départemental. La régie dispose de 2 principaux sites d'accueil des usagers situés à Saint-Aubin-de-Terregatte et à Coutances.

### **Conseil d'exploitation de la Régie**

*Il est composé d'élus et de représentants des associations de consommateurs. Conformément aux statuts de la Régie à autonomie financière du SDeau50, l'avis du conseil d'exploitation de la Régie est nécessaire préalablement à la délibération du SDeau50 pour toutes les questions relatives à l'organisation de la régie, à son budget.*

#### **ÉCHELON DÉPARTEMENTAL**

Comité Syndical

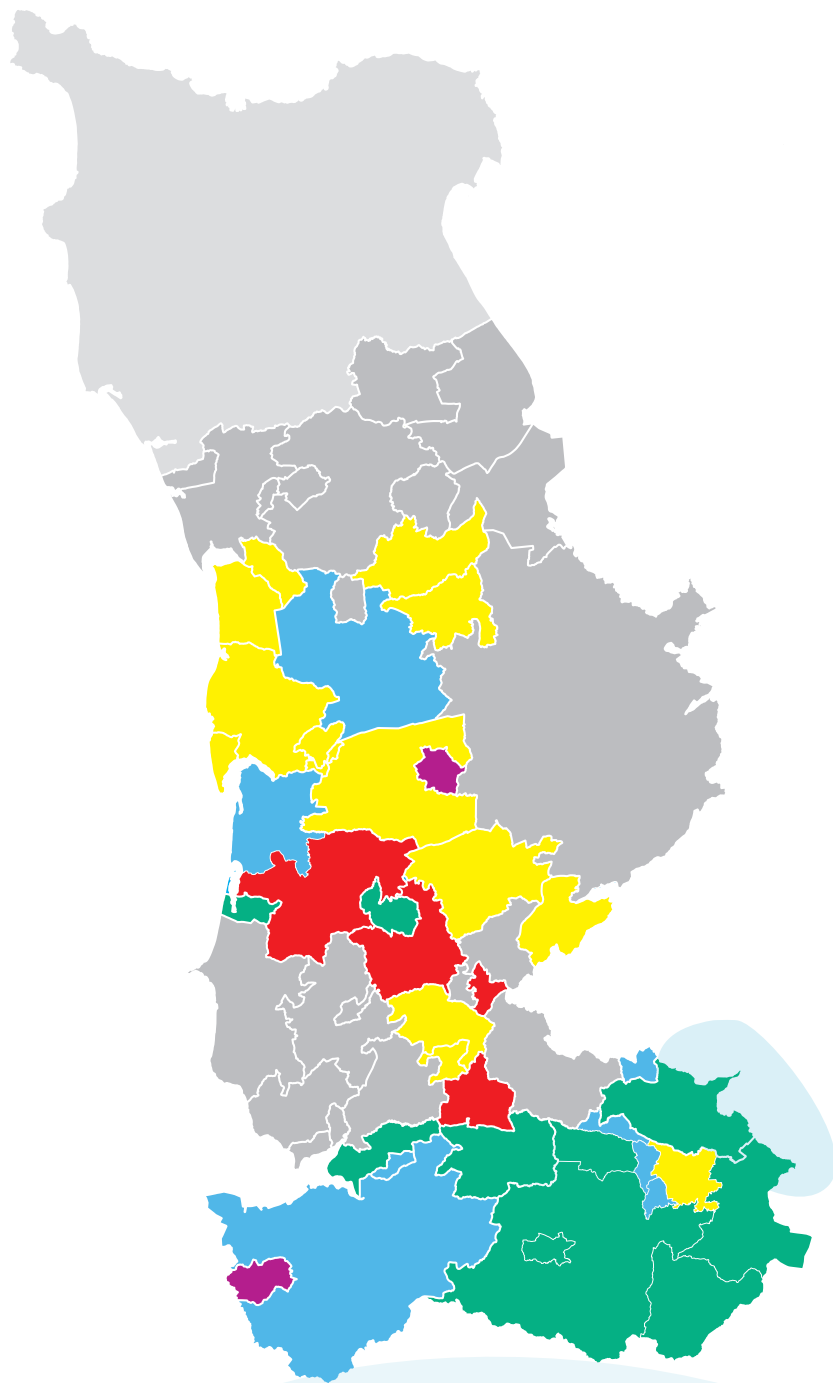
#### **ÉCHELON DÉCISIONNEL**

Une politique d'ensemble et des économies d'échelle

#### **"penser globalement"**

- . Met en œuvre les actions liées aux compétences obligatoires
- . Exerce la compétence « production / distribution » par entérinement des propositions des CLEP
- . Élabore et vote les budgets liés à chaque compétence
- . Centralise des compétences humaines, juridiques, financières et techniques qu'il est nécessaire de mutualiser à cette échelle
- . Définit la politique générale du syndicat et les grandes ambitions dans le domaine de l'eau potable à l'échelle départementale

# RÉGIE ET DÉLÉGATAIRES : RÉPARTITION



Service communal  
avec appui de la Régie



> L'échéance d'un contrat est un moment important car elle peut donner lieu à un changement de mode de gestion et/ou une nouvelle mise en concurrence.

> Parmi les 27 contrats en cours sur le territoire du SDeau50, 18 s'achèvent d'ici le 31/12/2025.

Fin de contrats par année



# RÉGIE ET DÉLÉGATAIRES : LES CONTRATS

Les contrats de délégations de service public sont passés après mise en concurrence pour une durée finie. Le transfert de compétence au SDeau50 ne remet pas en cause les contrats en cours, un avenant prenant en compte la nouvelle situation administrative a été passé pour chaque contrat.

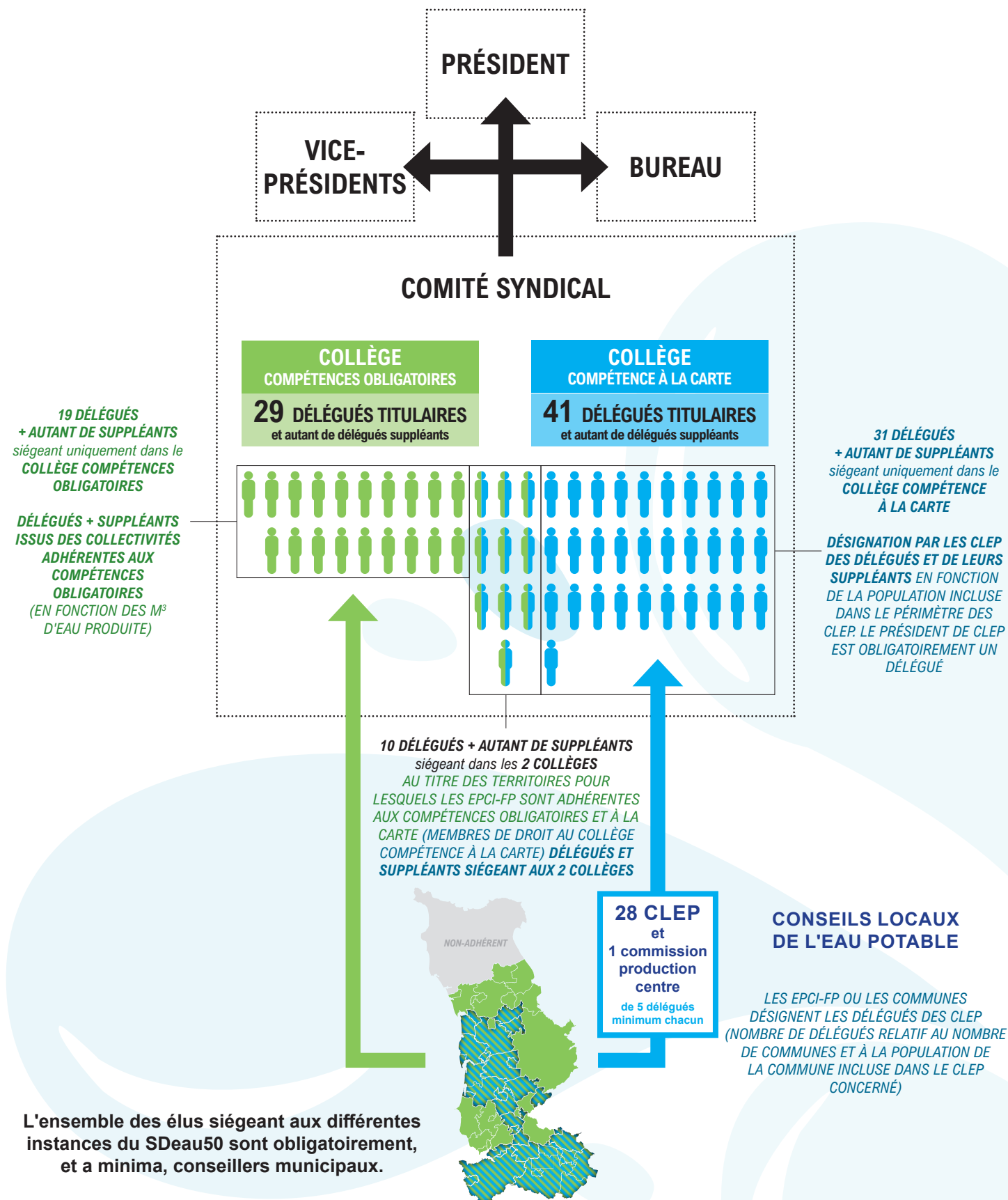
Les dates d'échéances des 29 contrats en cours sont présentées dans le tableau ci-dessous.

CLEP	SECTEUR	MODE DE GESTION	EXPLOITANT 2021	DATE DE FIN DE CONTRAT
Créances-Pirou		Affermage	SAUR	31/12/2025
Lessay		Affermage	SAUR	31/12/2022
Sainteny		Prestation	SAUR	31/12/2022
Saint Sauveur-Aubigny		Régie	Régie SDeau50	
Tribehou		Affermage	SAUR	31/12/2029
Saint-Malo-de-la-Lande		Affermage	SAUR	31/12/2027
Agon-Coutainville		Affermage	SAUR	31/12/2022
Coutances		Concession	SAUR	31/12/2029
Saint-Pierre-de-Coutances		Prestation	SAUR	31/12/2022
Montpinchon		Affermage	SAUR	31/12/2023
Cerisy-la-Salle		Régie	Convention commune	
Montmartin-Cérences	Montmartin	Régie	Régie SDeau50	
	Cérences	Affermage	VEOLIA Eau	30/06/2029
Bréhal		Gérance	STGS	31/12/2030
Gavray		Gérance	STGS	31/03/2024
Gièze		Affermage	SAUR	31/12/2023
Villedieu-Ouest		Affermage	VEOLIA Eau	31/12/2030
Montbray		Affermage	SAUR	31/12/2025
Villedieu-Sud		Affermage	SAUR	31/12/2029
La Chaise-Baudouin		Prestation	SAUR	31/12/2021
Brécey		Affermage	VEOLIA Eau	30/12/2025
Reffuveille		Gérance	STGS	31/12/2023
Avranches Est		Affermage	STGS	31/12/2023
Saint-Loup		Régie	Régie SDeau50	
Baie-Bocage		Régie	Régie SDeau50	
Pontorson		Régie	Convention commune	
Gathemo		Régie	Régie SDeau50	
Sourdeval	Sourdeval	Gérance	STGS	31/12/2028
Saint-Hilaire	Saint-Hilaire (ville) et Gandparingny	Gérance	STGS	31/12/2024
	Le Teilleul	Affermage	STGS	31/12/2024
	Barenton-Ger	Affermage	STGS	31/12/2024
	Mortain-Bocage, Saint-Barthélémy, Le Neufbourg, Chérencé-le-Roussel	Régie	Régie SDeau50	
	Saint-Clément Rancoudray	Affermage	SAUR	31/12/2028
	Juigny	Gérance	STGS	31/12/2025
SYMPEC		Gérance	SAUR	31/12/2023

# ORGANISATION

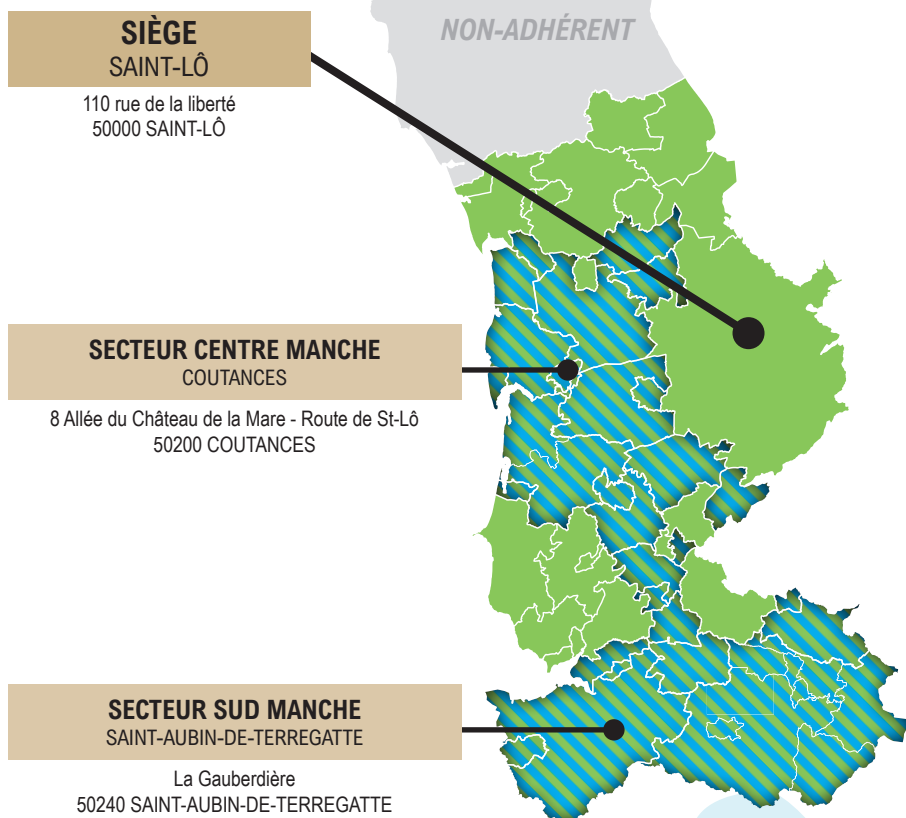
## LES ÉLUS, LES AGENTS

### ORGANIGRAMME DES ÉLUS DU SDeau50



# ORGANISATION ADMINISTRATIVE DU TERRITOIRE

Depuis juin 2019, le Syndicat a engagé une réflexion portant sur la réorganisation de ses services. Au second semestre 2020, le **SDeau50** a été décomposé en 3 sites principaux comprenant un siège à Saint-Lô et de 2 antennes de secteurs : centre Manche et sud Manche. Chacun des 2 secteurs dispose de locaux : l'un à Coutances, à destination des CLEP du centre Manche, et l'autre à Saint-Aubin-de-Terregatte, à destination des CLEP du sud Manche.



## Le siège

Le siège est un bâtiment administratif accueillant **les services généraux, le pôle administration générale et ressources humaines, le pôle finances, la communication ainsi que la ressource en eau**. L'ensemble des problématiques et projets relevant des compétences obligatoires (gestion de la ressource en eau, sécurisation de la production...) sont traités au siège. Le siège est un bâtiment administratif et n'a pas vocation à recevoir le public.

## Les antennes

Relais du Syndicat au coeur des secteurs Centre Manche et Sud Manche, les antennes sont des sites ouverts au public, abonnés et élus.

Ces locaux accueillent, pour certains, **des agents issus des services généraux décentralisés** (ex.: pôle finances et facturation), **des agents d'accueil** (clientèle et facturation), **des agents administratifs, des ingénieurs, des techniciens** (équipes techniques, régie production et distribution).

## LES AGENTS, MISSIONS ET MÉTIERS...

**70**  
agents

et

**25**  
métiers

### MÉTIERS TECHNIQUES

#### LIÉS À L'EXPLOITATION D'UN SERVICE D'EAU POTABLE

Suivi et maintenance des usines de production, des réseaux de distribution, rendez vous clientèle...

### MÉTIERS

#### ADMINISTRATIFS :

Gestion administrative du personnel, gestion budgétaire et comptable, gestion clientèle et facturation, communication...

### MÉTIERS TECHNIQUES


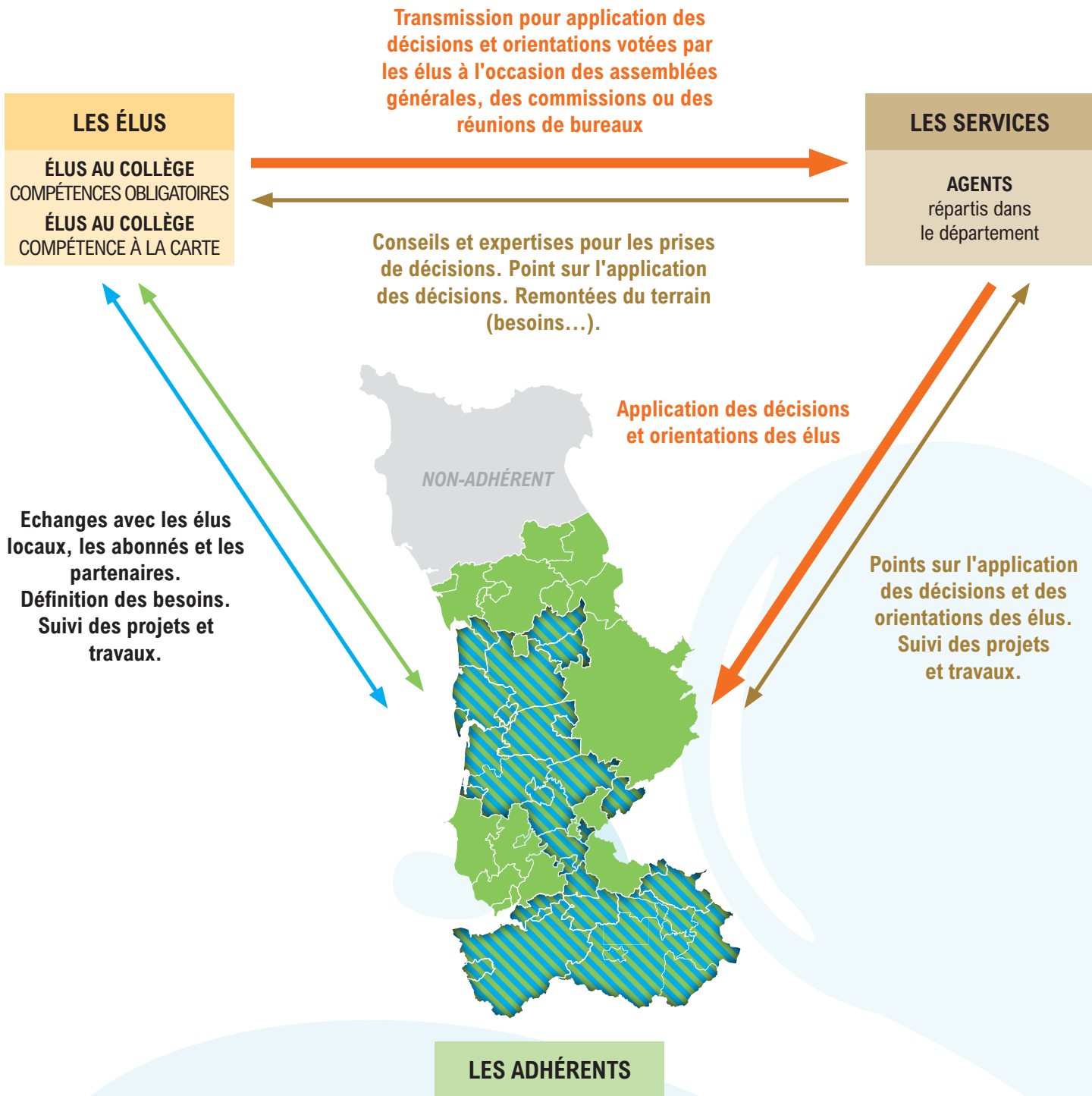
#### LIÉS AU BUREAU D'ÉTUDES

Chargé d'opérations et de suivis de travaux, chargé de suivi ressources en eau, technicien SIG...

### MÉTIERS

#### LIÉS À L'ENCADREMENT ET À LA DIRECTION

# INTÉRACTIONS ÉLUS, SERVICES ET TERRITOIRES





# RPQS

Rapport sur le prix et la qualité du service public de l'eau potable

# CHIFFRES CLÉS ET INDICATEURS

1



**14 217 403 m<sup>3</sup>**  
d'eau prélevée



**12 901 297 m<sup>3</sup>**  
produit

**472 425 m<sup>3</sup>** importés

**1 598 026 m<sup>3</sup>** exportés



**6 245 km**  
de réseau



**9 130 398 m<sup>3</sup>**  
consommés facturés

**81,1 %** de rendement de réseau

**1,11 m<sup>3</sup> / km / jour**  
d'indice linéaire de perte



**99 %** des analyses bactériologiques conformes

**87,7 %** des analyses physico-chimiques conformes

**2,76 € TTC / m<sup>3</sup>**

> Synthèse des indicateurs du service pour l'année 2021

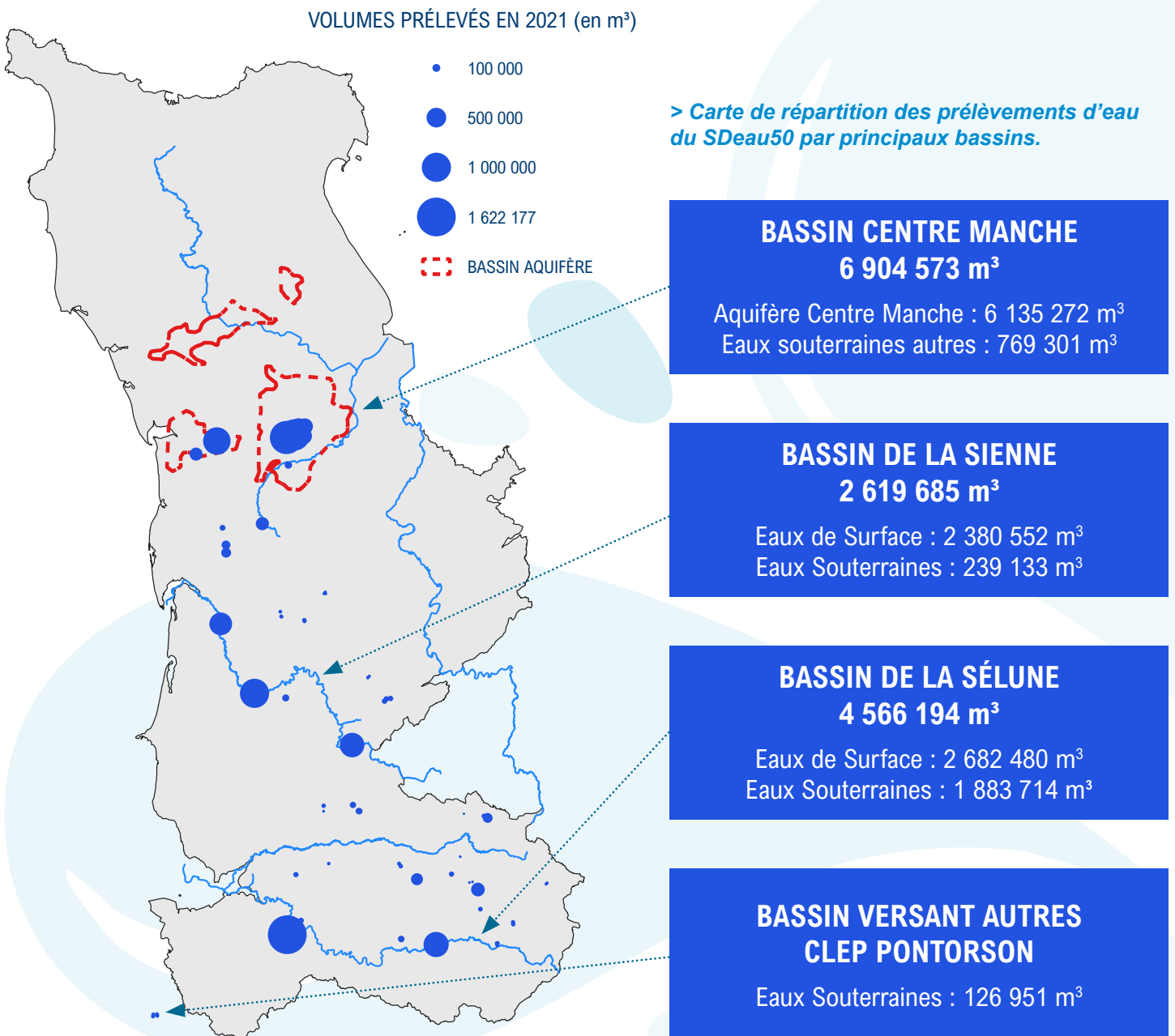
Indicateurs descriptifs des services	TOTAL SDeau50 2021	Valeur par service		TOTAL SDeau50 2020	
		Min.	Max		
D101.0	Estimation du nombre d'habitants desservis – service de distribution	151 902	254	20 976	151 633
D102.0	Prix TTC du service au m <sup>3</sup> pour 120 m <sup>3</sup> [€/m <sup>3</sup> ]	2,76 €	2,10 €	3,93 €	2,70 €
D 151.0	Délai maximum d'ouverture de branchements défini par le service		1	3	
P101.1	Taux de conformité des prélèvements sur les eaux distribuées réalisés au titre du contrôle sanitaire par rapport aux limites de qualité pour ce qui concerne la microbiologie	99 %	84 %	100 %	99,5 %
P102.1	Taux de conformité des prélèvements sur les eaux distribuées réalisés au titre du contrôle sanitaire par rapport aux limites de qualité pour ce qui concerne les paramètres physico-chimiques	87,7 %	46 %	100 %	99,5 %
P103.2B	Indice de connaissance et de gestion patrimoniale des réseaux d'eau potable	103,6	50	120	103
P104.3	Rendement du réseau	81,1 %	51 %	95,9 %	81,3 %
P105.3	Indice linéaire des volumes non comptés [m <sup>3</sup> /km/jour]	1,16	0,11	5,30	1,11
P106.3	Indice linéaire de pertes en réseau [m <sup>3</sup> /km/jour]	1,11	0,09	5,18	1,05
P107.2	Taux moyen de renouvellement des réseaux d'eau potable	0,30 %	0 %	2,16 %	0,35 %
P108.3	Indice d'avancement de la protection de la ressource en eau	78,8 %	40	80	87
P154.0	Taux d'impayés sur les factures d'eau de l'année précédente	1,9 %	0,55 %	5,27 %	2,54 %
P151.1	Taux d'occurrence des interruptions de service non programmées [Nombre d'interruptions de services non programmées pour 1000 abonnés]	3,6	0	18,9	1,9
P152.1	Taux de respect du délai maximal d'ouverture des branchements pour les nouveaux abonnés	99,2 %	93,3 %	100 %	
P155.1	Taux de réclamations [Nombre de réclamations écrites pour 1000 abonnés]	1,86	0	26,4	0,81
P 153.2	Durée d'extinction de la dette	4,63 ans			4,24 ans

# L'EAU AU CŒUR D'UN TERRITOIRE ÉTENDU

## LA GESTION DE LA RESSOURCE EN EAU

La gestion et la protection de la ressource en eau est l'un des enjeux historiques majeurs du SDeau50. En 2021, le SDeau50 a prélevé **14 217 403 m<sup>3</sup>** d'eau en vue de sa potabilisation, eau provenant en majorité de ressources souterraines (60%). La ressource en eau de surface est néanmoins indispensable pour le syndicat puisque 40% des eaux prélevées dépendent de ces ressources. Sur certaines zones les prélèvements en eau de surface sont même prédominants : bassin de la Seine (95%), bassin de la Sélune (70%).

La carte ci-dessous montre la répartition des points de prélèvements situés sur le territoire de la compétence production/distribution du SDeau50. La diversité des ressources en eau est importante pour permettre de sécuriser l'approvisionnement en eau du territoire.



# LA PROTECTION DE LA RESSOURCE EN EAU

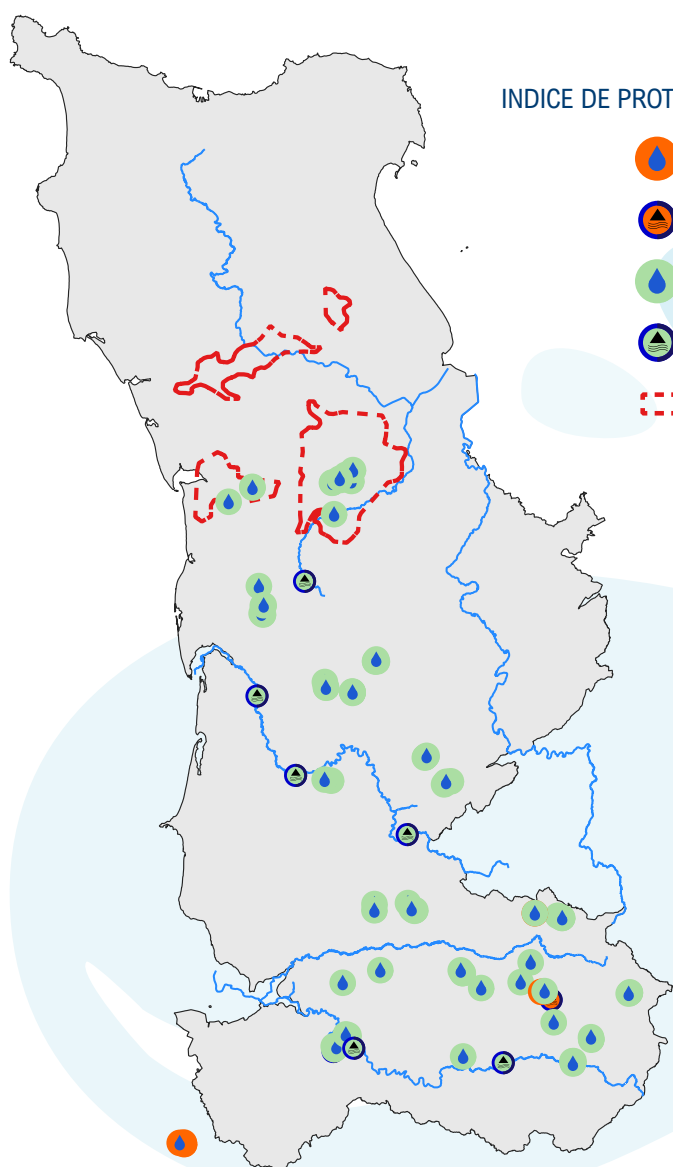
Conformément au Code de la Santé publique, les ouvrages de production doivent faire l'objet d'une protection contre les pollutions ponctuelles et accidentelles à travers la mise en place de périmètres de protection. Cette protection est actée par la prise d'un arrêté de déclaration d'utilité publique. L'indice de protection de la ressource en eau, exprimé en pourcentage, reflète l'avancement de la collectivité dans la mise en place de ces périmètres dont les niveaux sont présentés ci-dessous.

## > Indice d'avancement de la protection de la ressource en eau.

0%	Aucune action
20%	Études environnementale et hydrogéologique en cours
40%	Avis de l'hydrogéologue rendu
50%	Dossier déposé en préfecture
60%	Arrêté préfectoral
80%	Arrêté préfectoral complètement mis en œuvre (terrains acquis, servitudes mises en place, travaux terminés)
100%	Arrêté préfectoral complètement mis en œuvre (comme ci-dessus), et mise en place d'une procédure de suivi de l'application de l'arrêté

Valeur globale de l'indice d'avancement de la protection de la ressource, calculée en tenant compte des volumes annuels d'eau produits ou achetés à d'autres services publics d'eau potable

**78.80 %**



**78,8 %**

Valeur moyenne  
SDeau50 2021

> Carte de l'indice de protection des ressources en eau du SDeau50

# LA PRODUCTION ET LA DISTRIBUTION DE L'EAU

**Le SDeau50 a produit 12 901 297 m<sup>3</sup>** d'eau en 2021 sur ses 38 sites de production.

Le SDeau50 échange un volume important d'eau avec des collectivités extérieures. En 2021, 1 598 026 m<sup>3</sup> d'eau potable ont été exportés vers 8 collectivités voisines et 472 425 mètres cubes d'eau ont été importés depuis 3 collectivités extérieures.

Au 31 décembre 2021, la synthèse des volumes consommés des 91 789 abonnés était la suivante

- . **Abonnés domestiques : 6 835 873 m<sup>3</sup>**
- . **Abonnés non domestiques : 2 294 525 m<sup>3</sup>**
- . **Global : 9 130 398 m<sup>3</sup>.**

Le transfert et la distribution de l'eau s'effectue à travers le patrimoine de la collectivité composé de :

- . **143 réservoirs représentant une capacité de stockage de 59 360 m<sup>3</sup>**
- . **90 stations de pompage**
- . **6 245 kilomètres de canalisations de distribution** (hors branchements). (hors cana de transfert)

## LA QUALITÉ DE L'EAU POTABLE

**La qualité de l'eau potable est suivie par l'intermédiaire du contrôle sanitaire effectué par l'ARS** et par de nombreuses analyses d'autocontrôle effectuées par les différents exploitants intervenants sur le périmètre du SDeau50.

La description des contrôles externes effectués par l'ARS Normandie au sein des différents services du SDeau50 au cours de l'année 2021 est résumée dans le tableau ci-après (le détail par service est joint en annexe dans les fiches CLEP).

Analyses	Nombre de prélèvements réalisés en 2021	Nombre de prélèvements non-conformes en 2021	Taux de conformité 2021
Microbiologie	813	8*	99%
Paramètres physico-chimiques	935	115*	87,7%

\* Pour plus de détail, voir fiches CLEP en annexe.

Le taux de non conformités physico-chimiques a fortement augmenté entre 2020 et 2021 suite à la recherche systématique de métabolites de produits phytosanitaires dans le cadre du contrôle réglementaire.

### METABOLITES de PESTICIDES

Le S-métolachlore est un pesticide utilisé pour désherber les cultures de maïs notamment. Sa dégradation dans le sol produit 2 types de métabolites (ESA métolachlore et OXA métolachlore) que l'on peut retrouver dans les cours d'eau et les nappes par ruissellement ou infiltration dans le sol.

#### Des prélèvements sous contrôle de l'ARS

Aujourd'hui des résidus sont présents dans plusieurs ressources en eau du SDeau50. L'ARS Normandie, chargée du contrôle sanitaire de l'eau distribuée, analyse la présence de ces molécules et métabolites depuis 2016. Lorsqu'elle constate un dépassement du seuil réglementaire de 0,1 µg/litre, elle en informe les collectivités concernées. Cette valeur maximum est fixée à titre de précaution. En effet, les dépassements observés ne présentent pas de risque pour la santé des usagers au regard de la valeur limite de consommation définie en 2013 par l'ANSES (Agence Nationale de sécurité sanitaire de l'alimentation, de l'environnement et du travail) : 510 µg/l pour l'ESA-métolachlore et l'OXA métolachlore.

Les principales non-conformités en lien avec le paramètre métolachlore ESA concernent les CLEP suivants :

- . **CLEP CREANCES PIROU** : 11 prélèvements NC entre 0,19 et 0,27 µg/l.
- . **CLEP LESSAY** : 9 prélèvements NC entre 0,11 et 0,17 µg/l.
- . **CLEP SAINT MALO DE LA LANDE** : 9 prélèvements NC entre 0,1 et 0,16 µg/l.
- . **CLEP MONTPINCHON** : 12 prélèvements NC entre 0,15 et 0,27 µg/l.
- . **CLEP BRECEY** : 11 prélèvements NC entre 0,11 et 0,19 µg/l.
- . **CLEP SOURDEVAL** : 7 prélèvements NC entre 0,64 et 0,95 µg/l.
- . **CLEP SAINT HILAIRE** :
  - . **Secteur Barenton** : 10 prélèvements NC entre 0,19 et 0,37 µg/l.
  - . **Secteur Régie Mortain / Saint Barthélémy-Neufbourg** : 28 prélèvements NC entre 0,11 et 0,64 µg/l.
  - . **Secteur Juvigny** : 10 prélèvements NC entre 0,45 et 1,12 µg/l.

**Chlorure de vinyle monomère ou CVM** : molécule que l'on retrouve notamment dans les canalisations d'eau en PVC posées avant 1980.

Les principales non-conformités en lien avec le paramètre CVM concernent les CLEP suivants :

- . **CLEP SAINT HILAIRE ; secteur Juvigny** : teneur en CVM dépassant la limite de qualité de 0,5 µg/l (0,62 à 1,30 µg/l) sur 1 point du réseau : mise en place d'une purge automatique dans l'attente du renouvellement du réseau.
- . **CLEP SAINT HILAIRE ; secteur Barenton** : teneur en CVM dépassant la limite de qualité de 0,5 µg/l (0,57 à 3,30 µg/l) sur 2 points du réseau : mise en place d'une purge automatique dans l'attente du renouvellement du réseau.

# LE MAINTIEN D'UNE GESTION DE PROXIMITÉ PERFORMANTE

## LA CARACTÉRISATION DES SERVICES D'EAU

Les indicateurs qui permettent de décrire le caractère urbanisé d'un service d'eau sont :

- **L'indice linéaire de consommation (ILC)** qui représente la consommation des abonnés par jour et par kilomètre de réseau (le calcul ne tient pas compte des volumes de transfert)
- **La densité linéaire d'abonné (DLA)** qui représente le nombre d'abonnés par kilomètre de réseau

Ainsi, les services sont caractérisés selon les référentiels\* suivants :

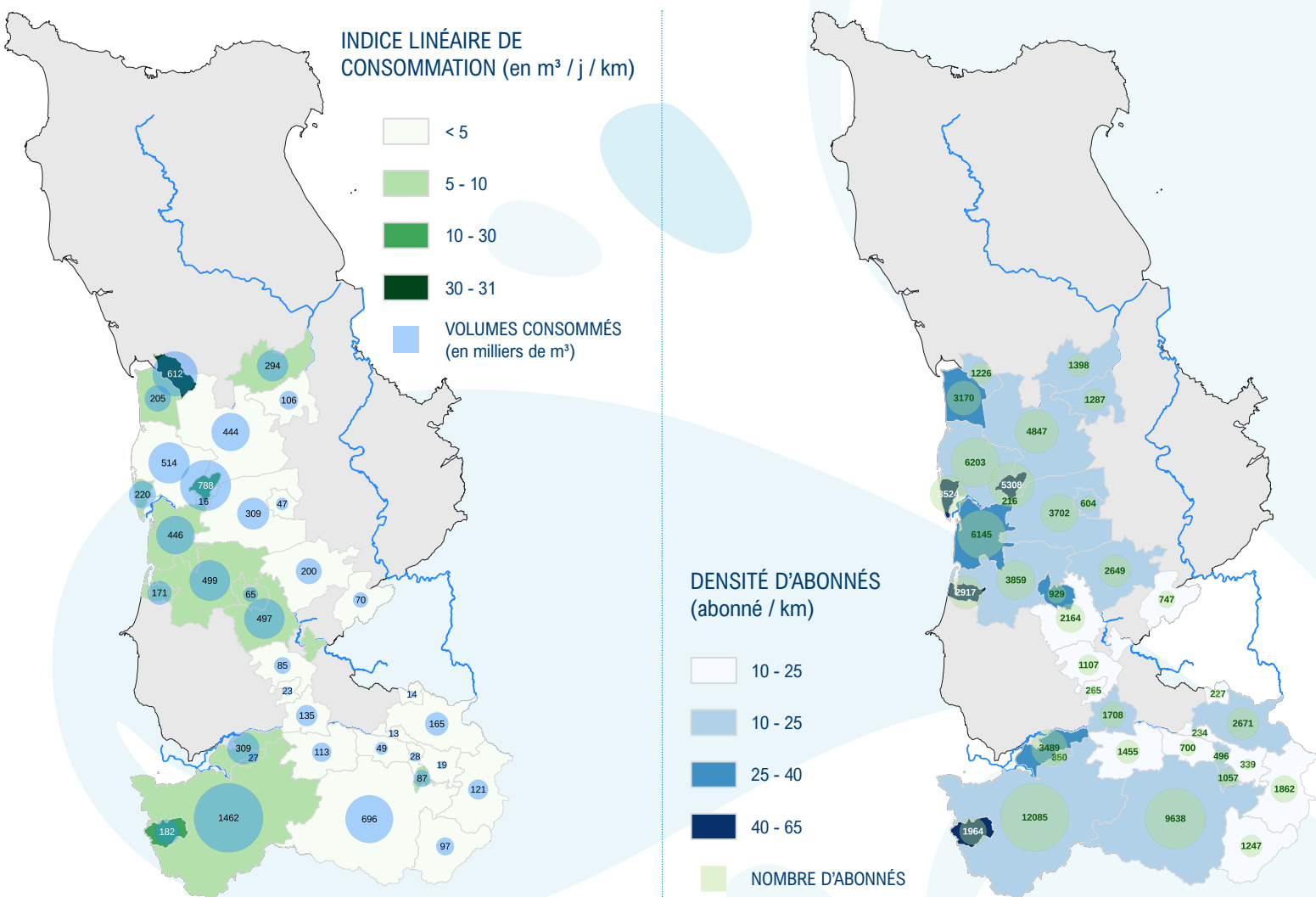
Caractérisation du réseau	ILC (m <sup>3</sup> consommé/j/km)	DLA (ab/km)
Réseau de type rural	ILC < 10	DLA < 25
Réseau intermédiaire ou semi-urbain	ILC compris entre 10 et 30	25 < DLA < 50
Réseau de type urbain	ILC > 30	DLA > 50

\* Les référentiels sont issus d'une étude inter-Agence de l'Eau de 2004 (ILC) et d'une étude de l'OIE de 2005 (densité d'abonnés).

En 2021, le service de distribution du SDeau50 possède un ILC de 4 m<sup>3</sup>/j/km et une densité linéaire d'abonnés de 14,8 abonnés par kilomètre de réseau. Le réseau du SDeau50 peut donc être qualifié de réseau rural.

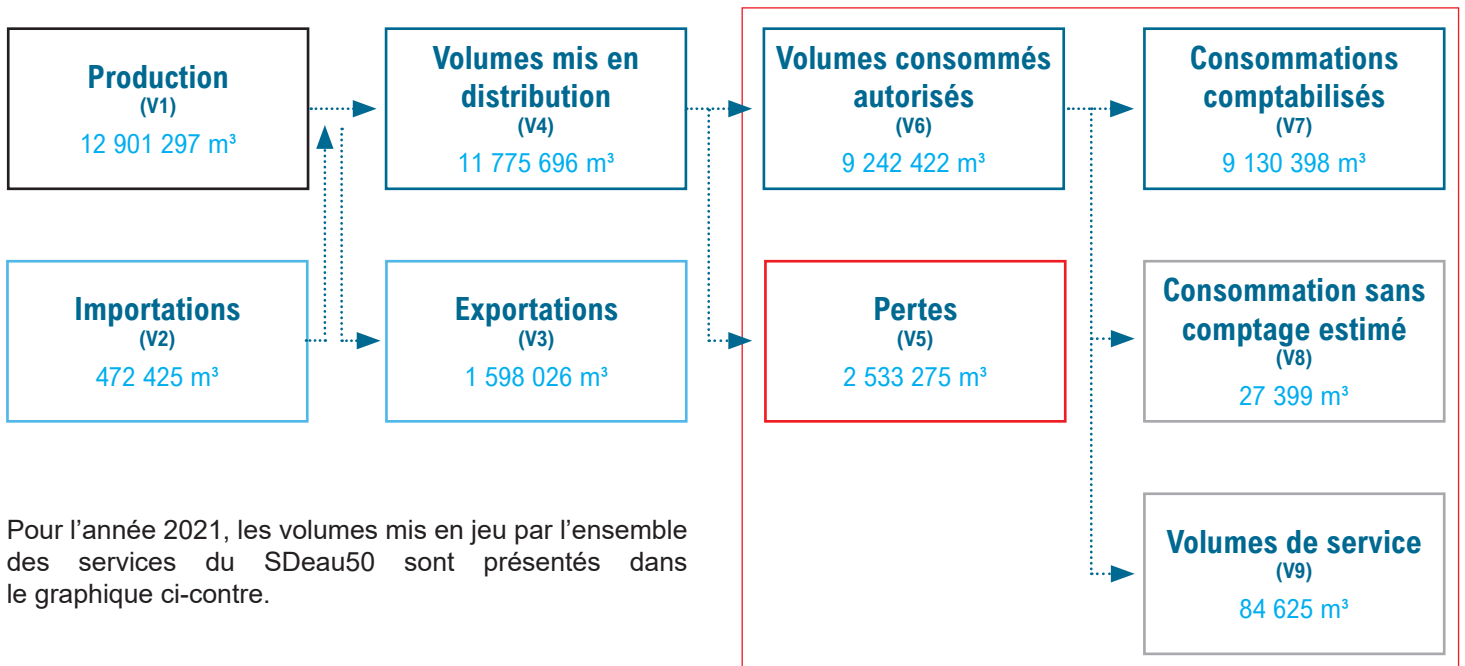
Les cartes ci-dessous montrent la répartition des abonnés et de la consommation sur le territoire du SDeau50.

### > Cartes de la Répartition des abonnés et de la consommation du SDeau50 (2021)





# LE SUIVI DE LA PERFORMANCE DES SERVICES



Pour l'année 2021, les volumes mis en jeu par l'ensemble des services du SDeau50 sont présentés dans le graphique ci-contre.

Ces volumes permettent de calculer les indicateurs de performance suivants :

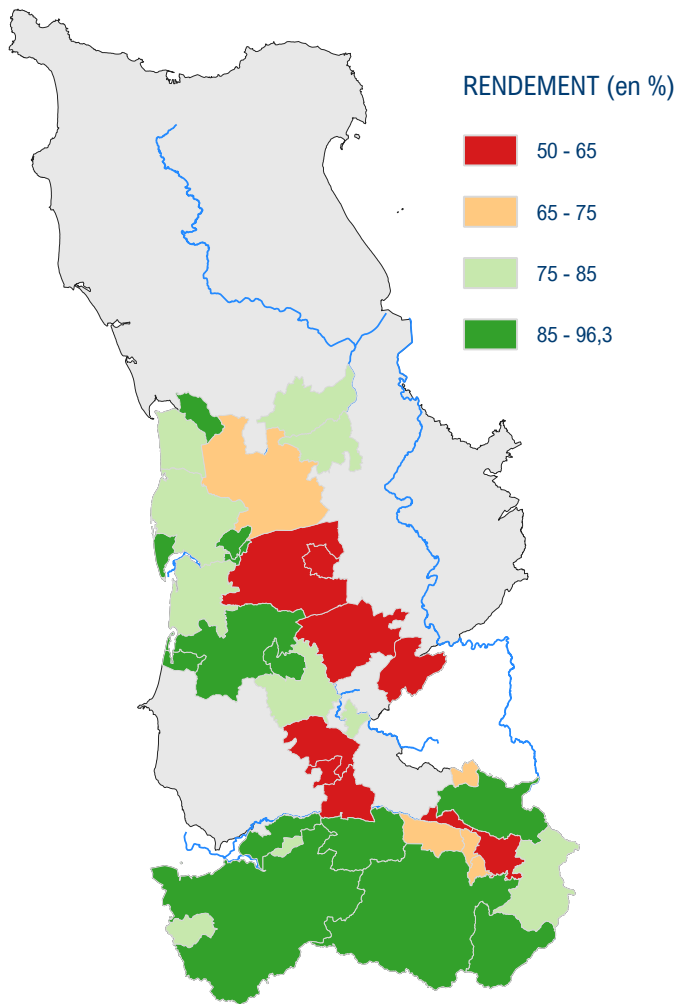
	Exercice 2021
<b>Rendement du réseau</b> [(consommations comptabilisées + exportations + estimation consommations sans comptage + volume de service) / (volume produit + importations)]	<b>81,1 %</b>
<b>Rendement primaire</b> [(Volume vendu / volume mis en distribution)]	77.5 %
<b>Indice linéaire des volumes non comptés</b> [(estimation consommations sans comptage + volume de service + pertes) / (365 * longueur du réseau hors branchements*)]	<b>1,16</b>
<b>Indice linéaire des pertes</b> [pertes / (365 * longueur du réseau hors branchements*)]	<b>1,11</b>

\* longueur du réseau hors branchements = 6 245 kms.

La valeur des indicateurs globaux ne suffit pas à caractériser la performance du service. Il est également intéressant d'observer l'hétérogénéité des indicateurs de performance sur les différents services du territoire.

Les cartes et les référentiels ci-après permettent de caractériser cette performance.





## RENDEMENT SDEAU50 2021

# 81,1 %

2020 : 81,3 %  
2019 : 79,9 %

## RENDEMENT ECHELLE NATIONALE 2020

# 80,1 %

### Rendement (P104.3)

14 services ont un rendement inférieur à 75 %

> Carte du endement (P104.3)

> Carte d' Analyse de performance des réseaux

## ILP SDEAU50 2021

# 1,11 m<sup>3</sup> / j / km

2020 : 1,05 m<sup>3</sup>/j/km  
2019 : 0,92 m<sup>3</sup>/j/km

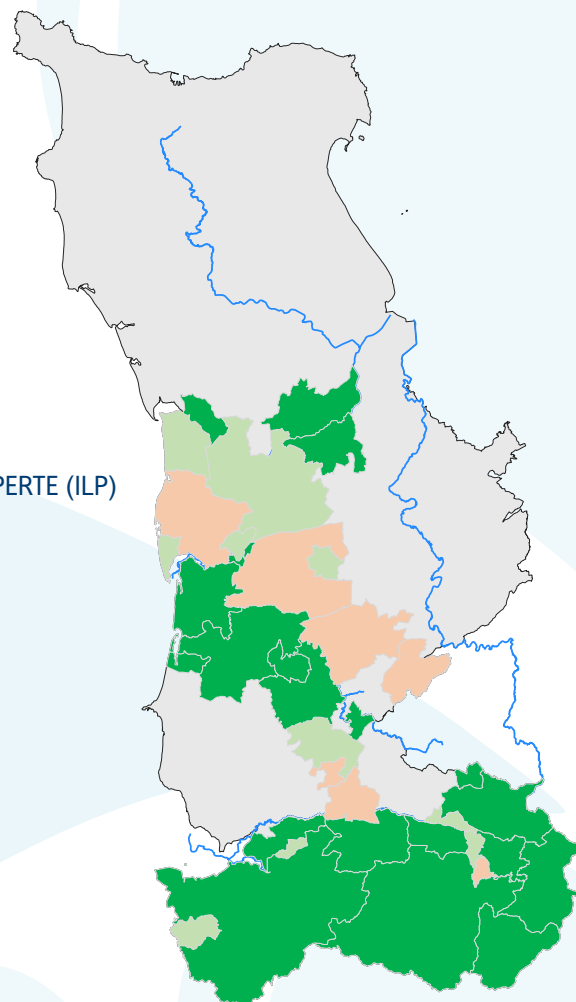

## ILP ECHELLE NATIONALE 2020

# 3,2 m<sup>3</sup> / j / km

### Indice linéaire des pertes :

13 services ont des performances médiocres

### INDICE LINÉAIRE DE PERTE (ILP)



Caractérisation des consommations	Très faible	Faible	Moyenne et forte
ILC	< 5	5 ≤ ... < 10	10 <
Indices	ILP		
Bon	46	604	13,1
Acceptable	118	1398	11,8
Médiocre	9	216	24,0

# LES EXIGENCES DU SDEAU50 POUR LE SERVICE AUX ABONNES

La volonté de développer un service de qualité implique le suivi d'indicateurs spécifiques liés au service à l'abonné. Du fait de leur adhésion récente, certains services ne recensent pas encore ces indicateurs spécifiques.

## Ouverture de branchement :

- . Le délai d'ouverture est de 1 jour sur le périmètre de la régie
- . Le délai d'ouverture est de 1 à 3 jours sur les autres secteurs en fonction des contrats de délégation de service public
- . Le taux moyen de respect du délai d'ouverture est compris entre 93% et 100% selon les secteurs (1 service ne recense pas cet indicateur).

## Réclamations des abonnés :

- . Les réclamations prises en compte sont les réclamations écrites (courrier, mail ou fax)
- . Le taux de réclamations est de 1.86 réclamations pour 1000 abonnés

## Interruptions de service :

- . Les interruptions prises en compte sont les interruptions de service pour lesquelles les abonnés n'ont pas été informés au moins 24 heures à l'avance
- . Le taux d'occurrence des interruptions de service non programmées est de 3,60 pour 1000 abonnés.



### LES TARIFS DES SERVICES D'EAU

**En 2021, le prix moyen d'une facture de 120 m<sup>3</sup> d'eau potable pour un abonné du SDeau50 est de 331,36 € TTC soit 2,76 € TTC / m<sup>3</sup>.** Ce prix comprend une part « exploitation » servant à financer l'exploitation du service, une part « production/distribution » qui sert à financer les investissements du service, le montant de la redevance pollution de l'Agence de l'eau et la TVA. Le prix d'exploitation moyen est de 1,43 € HT / m<sup>3</sup> et le prix moyen réservé à l'investissement est de 0,89 € HT / m<sup>3</sup>. La redevance pollution est comprise entre 0,22 € HT / m<sup>3</sup> et 0,38 € HT / m<sup>3</sup> selon les secteurs. La TVA sur la facturation de l'eau est de 5,5%.

D'autres composantes peuvent impacter le prix de l'eau (non prises en compte dans les prix présentés) :

- **La redevance Agence de l'eau pour le prélèvement** sur la ressource est comprise entre 0 € HT / m<sup>3</sup> et 0,12 € HT/m<sup>3</sup>. Elle varie selon la nature de l'eau, la vulnérabilité du milieu naturel et la performance du réseau.
- **Les contributions finançant les compétences** de protection de la ressource et de transport d'eau en gros du SDeau50 : 0,058 € HT/m<sup>3</sup>
- **Les participations à des organismes intercommunaux** (applicables en fonction du secteur géographique) comme le Syndicat Mixte du Bassin de la Sélune (0,015 € HT/m<sup>3</sup>) ou l'Institution Interdépartementale du bassin de la Siègne.

Les délibérations fixant les différents tarifs et prestations aux abonnés pour l'exercice sont les suivantes :

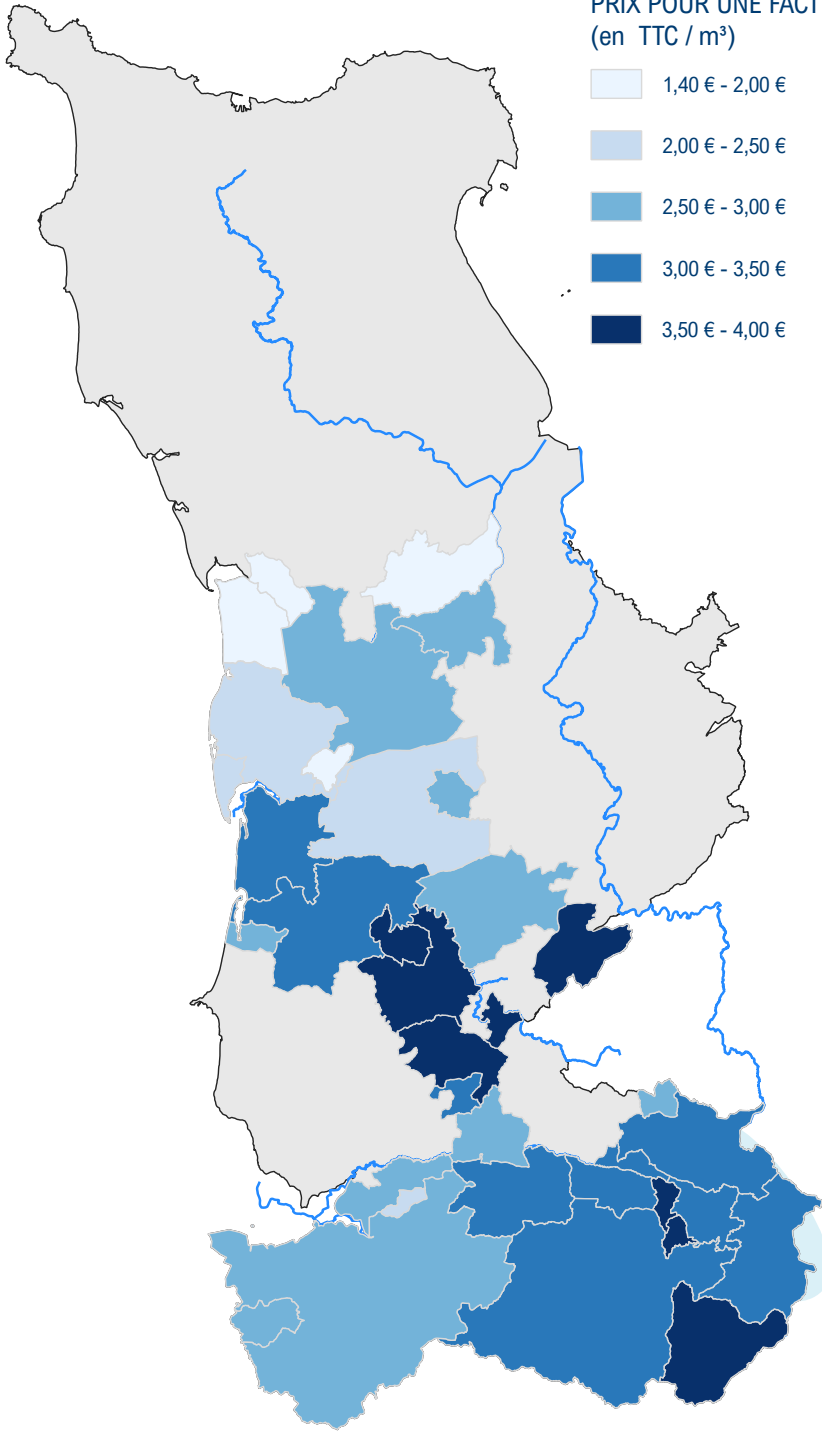
Délibérations C2021-11-25-01 et C2021-11-25-02 du 25/11/2021 effectives à compter du 01/01/2022 fixant les tarifs des services d'eau potable du SDeau50. Depuis 2018, les parts tarifaires dédiées à l'exploitation et à l'investissement ont été décomposées pour les services en régie.

Pour les services en délégation, la part du délégataire est fixée par le contrat de délégation et révisable chaque année par l'application d'une formule de révision.

La carte, page suivante, montre la répartition géographique des prix de vente d'eau potable estimés sur la base d'une consommation de 120 mètres cube d'eau potable (consommation d'un foyer de 4 personnes estimation INSEE).



PRIX POUR UNE FACTURE DE 120 m<sup>3</sup>  
(en TTC / m<sup>3</sup>)



**PRIX MOYEN 01/01/2022 POUR  
UN ABONNÉ DU SDEAU50  
(FACTURE 120 m<sup>3</sup>)**

**2,76 € TTC/m<sup>3</sup>**

2,70 € TTC / m<sup>3</sup> (01/01/2021)  
2,66 € TTC / m<sup>3</sup> (01/01/2020)

**PRIX MOYEN 01/01/2021  
ECHELLE NATIONALE (FACTURE 120 m<sup>3</sup>)**

**2,11 € TTC/m<sup>3</sup>**

> Carte des prix au 01/01/2022 des services d'eau du SDeau50

**Prix de l'eau pour une facture de 120 m<sup>3</sup> d'eau (€ TTC / m<sup>3</sup>)**

**Prix < 2,00 €** : 4 services, 12% des abonnés

**2,00 € < Prix < 2,50 €** : 5 services, 15% des abonnés

**2,50 € < Prix < 3,00 €** : 12 services, 42% des abonnés

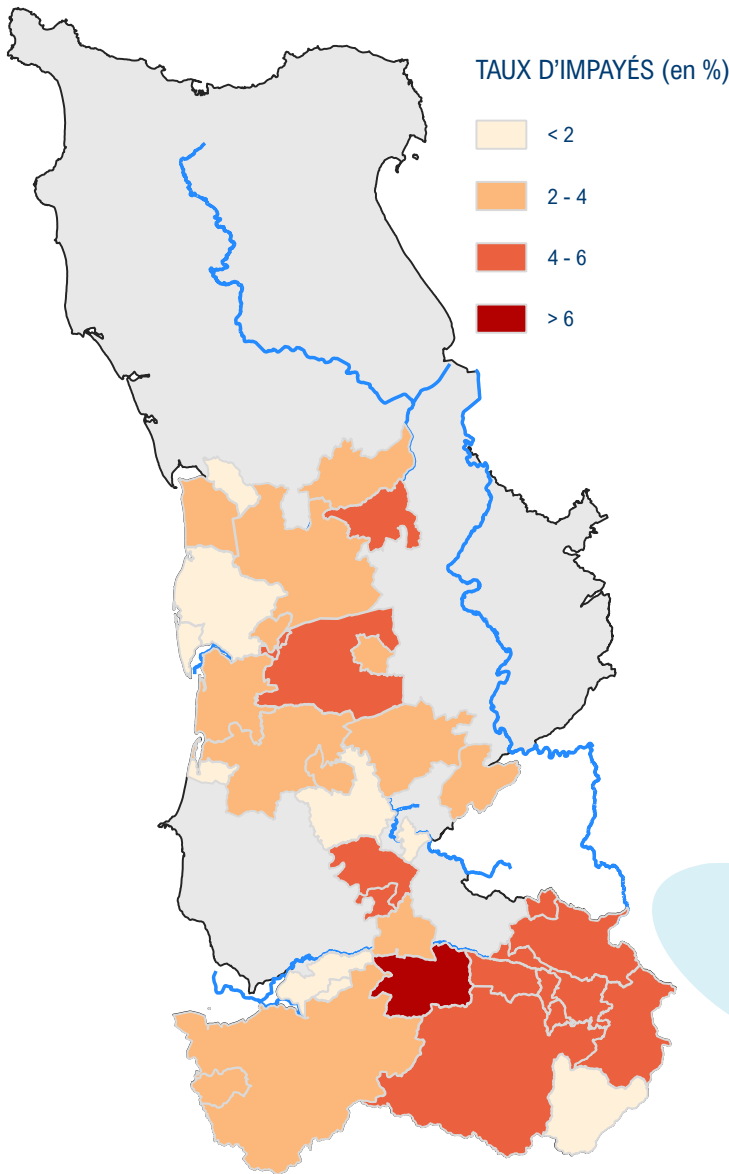
**3,00 € < Prix < 3,50 €** : 9 services, 23% des abonnés

**Prix > 3,50 €** : 6 services, 8% des abonnés

Le prix résulte du contexte et de l'historique local de chaque service notamment de l'exploitation (nature des eaux, mode de gestion, densité d'abonnés, consommations) et des politiques d'investissements (programmes de travaux, modes financement des projets) d'où son hétérogénéité actuelle sur le territoire.

# LES IMPAYÉS DE LA FACTURATION DE L'EAU

**Le taux d'impayés moyen des factures d'eau du SDeau50 est de 1,9 %** (dernière moyenne nationale connue 1,99% pour l'année 2020). Cet indicateur est calculé par le rapport du montant facturé émis en 2020 au montant des restes à recouvrer sur cette somme au 31 décembre 2021. Les taux d'impayés des différents services sont présentés à travers la carte ci-dessous.



**TAUX D'IMPAYÉS GLOBAL  
SDEAU50 (2021)**

**1,9 %**

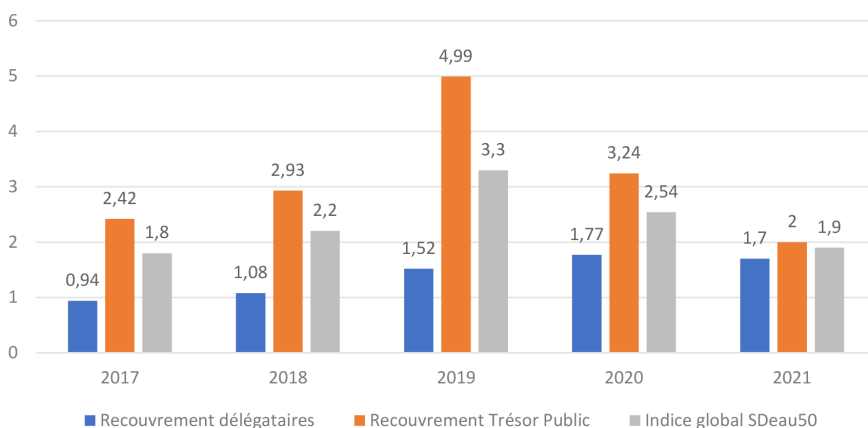
(2,54 % en 2020)

**TAUX D'IMPAYÉS GLOBAL  
ECHELLE NATIONALE  
(2020)**

**1,99 %**

> Carte des taux d'impayés sur la facturation 2020 au 31/12/2021

Evolution Taux impayés  
2017-2021

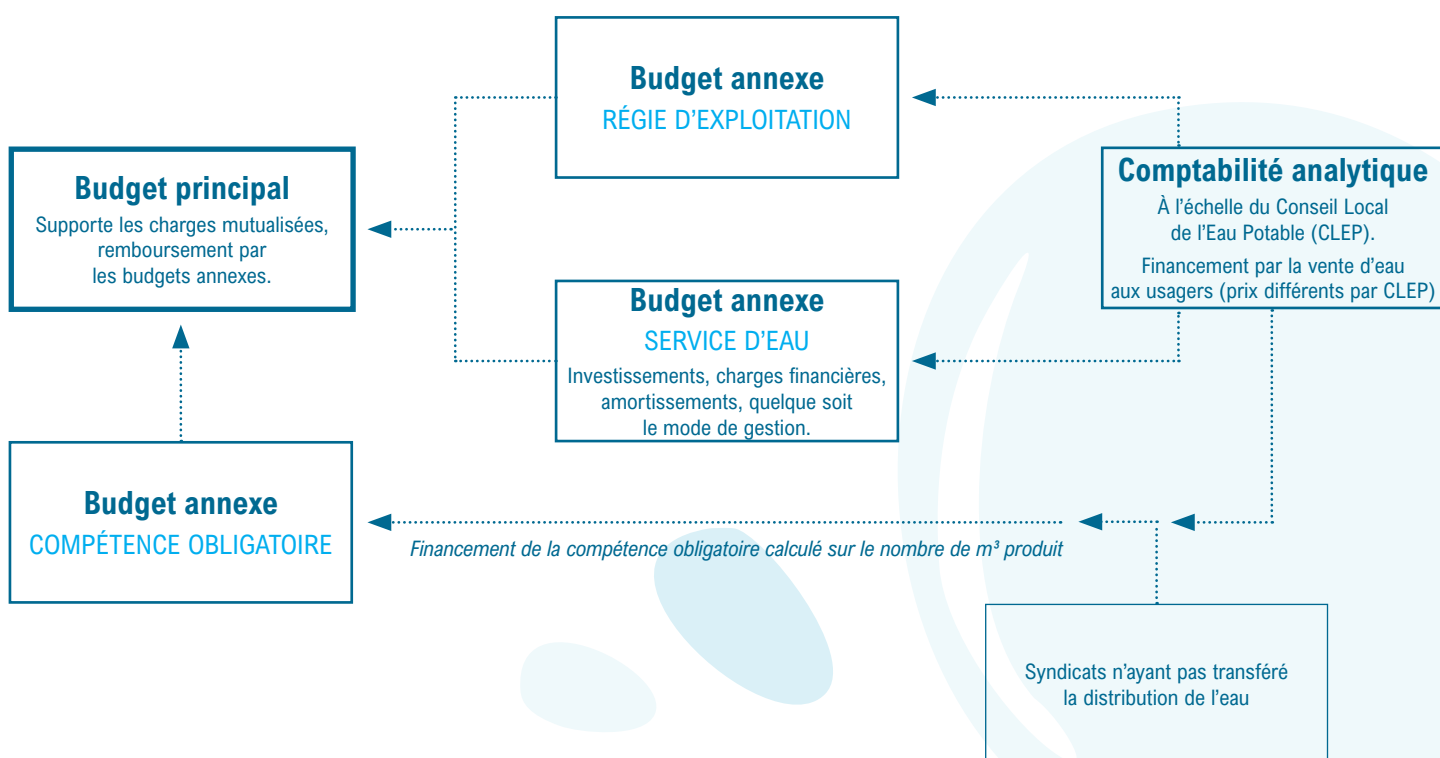


La principale évolution concerne le taux d'impayés des services dont le recouvrement est assuré par le Trésor Public : le taux est passé de 4,99 en 2019 à 2 en 2021. Cette évolution peut s'expliquer principalement par la mise en place d'une procédure automatique de relance en cas de non-paiement.

# LA GESTION FINANCIÈRE DU SDEAU50

Depuis le 1<sup>er</sup> janvier 2020, l'organisation financière est construite suivant le schéma suivant :

- **Un budget principal supportant les charges partagées** par les différents budgets annexes dont les charges de personnel de droit public et charges mutualisées (budget voté par le comité syndical composé du collège « compétences obligatoires » et du collège « compétence à la carte »)
- **Un budget annexe « compétences obligatoires »** correspondant à l'exercice des compétences obligatoires de l'article 6.2 des statuts du SDeau50 (budget voté et suivi par le comité syndical – collège « compétences obligatoires »)
- **Un budget annexe « régie d'exploitation » et un budget annexe « service eau »** correspondant à l'exercice de la compétence à la carte de l'article 6.3 des statuts du SDeau50 (budget voté et suivi par le comité syndical – collège « compétence à la carte »).



L'ensemble des recettes des services d'eau est reversé dans un budget commun, une comptabilité analytique retrace les opérations par service. Ainsi, chaque CLEP possède l'équivalent d'un « budget » propre devant être équilibré. L'équilibre budgétaire global réside dans l'équilibre financier de chacun des services.

## Les recettes de la collectivité :

Territoire	SDeau50	Part exploitation	Part investissement
Total recettes de vente d'eau 2021	19 095 609 €	9 127 024 €	9 968 585 €
Total recettes de vente d'eau 2020	19 150 288 €	9 043 058 €	10 107 230 €
Total recettes de vente d'eau 2019	16 617 321 €	7 654 004 €	8 963 317 €

## La dotation aux amortissements :

Territoire compétence à la carte année	SDeau50 Total 2021	SDeau50 Total 2020	SDeau50 Total 2019
Total recettes de vente d'eau 2021	10 102 875 €	5 503 947 €	5 143 202 €
Total recettes de vente d'eau 2020	4 747 637 €	1 964 204 €	1 502 102 €

## L'état de la dette :

Territoire compétence à la carte année	SDeau50 Total 2021	SDeau50 Total 2020	SDeau50 Total 2019
Encours de la dette au 31 décembre N (montant restant dû en €)	30 302 451 €	30 291 363 €	25 934 466 €
Montant remboursé en capital	2 522 538 €	2 520 876 €	2 142 545 €
durant l'exercice en € en intérêts	755 076 €	755 074 €	734 415 €

## La durée d'extinction de la dette :

La durée d'extinction de la dette du SDeau50 au 31/12/2021 est de **4.63 ans**.

## L'impact du remboursement de la dette sur le prix de l'eau :

En 2021, le remboursement de la dette représentait en moyenne 0,36 € / m<sup>3</sup> d'eau potable facturé aux abonnés du services de distribution du SDeau50. Le regroupement des services au sein du SDeau50 crée une assiette de revenu permettant d'envisager des stratégies de financement communes favorisant l'autofinancement et limitant ainsi le recours à l'emprunt.

## Autres indicateurs de gestion financière :

Le SDeau50 n'a financé aucune opération de coopération décentralisée en 2021.

En 2021, les abandons de créances et les versements à des fonds de solidarité ont représenté 161 973 €, soit 0.018 € / m<sup>3</sup>.

# LA GESTION PATRIMONIALE : UN ENJEU ACTUEL MAJEUR

La gestion patrimoniale est un enjeu majeur pour le SDeau50 notamment afin de cibler et de planifier les investissements sur le long terme.

## L'Indicateur de connaissance patrimoniale :

La valeur moyenne de l'indicateur pour le périmètre du SDeau50 est de 104 (pour une valeur maximum de 120). Cela témoigne d'une bonne connaissance globale du patrimoine.

## Le linéaire de canalisations renouvelé au cours des cinq dernières années :

Exercice	2016	2017	2018	2019	2020	2021
Linéaire renouvelé en km	16.552	10.773	21.276	32.241	18.217	9.768

En 2021, le taux moyen de renouvellement des réseaux d'eau potable est de **0,30 %** (taux calculé par rapport au renouvellement effectué au cours des 5 dernières années). Avec ce taux, la période de renouvellement de l'ensemble du réseau serait de 333 ans. Sachant que la durée de vie d'une canalisation est estimée entre 60 et 100 ans selon les matériaux, une accentuation du renouvellement des réseaux sera proposée. Un objectif situé entre 1 % et 1,2 % représenterait un linéaire compris **entre 65 et 75 km par an**.

## Le montant des opérations réalisées et financées en 2021 :

Le montant financier des opérations financées en 2020 est le suivant :

- . Montant HT des travaux engagés pour tous types de travaux (canalisations, ouvrages) 25 229 131 €
- . Montant des subventions perçues (Agence de l'Eau Seine Normandie) 865 725 €



## Les opérations programmées en 2022 :

Les opérations programmées en 2022 représentent une enveloppe de 16 365 858 €, répartis de la manière suivante :

Etudes et travaux engagés dans le cadre d'une politique commune de gestion patrimoniale ou relevant de l'initiative des CLEP	Montant
Poursuite des études de diagnostic de réseau PGSSE problématique Chlorure de Vinyle Monomère (CVM)	782 400 €
Acquisition et aménagement de terrains	754 400 €
Etude maitrise d'œuvre	293 400 €
Inspection et nettoyage préventifs des ouvrages de production et de suivi de la ressource en eau, travaux sur ouvrages de prélèvement, études nécessaires à la mise à jour des périmètres de protection	586 000 €
Mise en sécurité des ouvrages (accessibilité, vigipirate)	2 225 658 €
Equipements	440 000 €
Renouvellement de réseau – renforcement des réseaux de distribution - hors plan de relance	3 552 000 €
Renouvellement de réseau – plan de relance	3 431 000 €
Provisions pour travaux divers sur réseau (travaux non programmés)	741 000 €
Etudes et travaux sur ouvrages de traitement des eaux	3 100 000 €
Provision de travaux	460 000 €
<b>Soit un montant global prévisionnel d'investissement de :</b>	<b>16 365 858 €</b>



Les programmes d'investissement globaux sont issus des décisions des CLEP.

Ils sont complétés par des opérations communes indispensables pour respecter les différentes réglementations et mettre en œuvre les démarches de progrès souhaitées par les élus.

**Les points suivants peuvent être mis en évidence dans les différents programmes de travaux envisagés :**

**. La finalisation des diagnostics, des investigations CVM et la sécurisation des sites de production et de stockage.**

Dès le transfert de compétence des études de diagnostic de réseau ont été engagées ou poursuivies afin d'améliorer le rendement des réseaux, de modéliser les réseaux, d'appréhender la problématique Chlorure de Vinyle Monomère (CVM) dans les réseaux de distribution.

Les programmes pluriannuels de travaux, qui constituent la dernière phase des diagnostics, seront proposés à l'issue de la réalisation de ces études. Les actions de même nature seront regroupées dans le cadre d'opérations globales à l'échelle du SDeau50.

La méthodologie des investigations analytiques relatives à la problématique CVM a fait l'objet d'une instruction de la direction générale de la santé - n° DGS/EA4/2020/67 du 29 avril 2020 modifiant l'instruction n° DGS/EA4/2012/366 du 18 octobre 2012 – publiée en 2020. Les conditions d'identification des tronçons PVC présentant un risque de relargage du CVM, sont définies par un logigramme permettant désormais d'avoir une approche standardisée.

A l'appui de cette méthode, il est proposé d'engager en 2022-2023 une étude globale CVM, en regroupant l'ensemble des secteurs du SDeau50. Une mission d'AMO permettra de coordonner le déploiement des investigations analytiques, de consulter les laboratoires, de constituer la base de données et d'interpréter les premiers résultats. L'objectif pour l'année 2022-2023 vise à réaliser une ou deux analyses par point en période d'eau chaude ( $T \geq 15^\circ\text{C}$ ).

Au cours de l'année 2021, il est apparu que les équipements permettant la surveillance à distance des sites de production et de stockage d'eau traitée nécessitaient des compléments ou des remises à niveau. Ce sujet concerne particulièrement la détection d'intrusion et d'accès à l'eau dans le cadre des dispositions Vigipirate. Un audit interne a été engagé fin 2021, il sera suivi de travaux en 2022.

## . La mise à niveau des ouvrages de génie civil

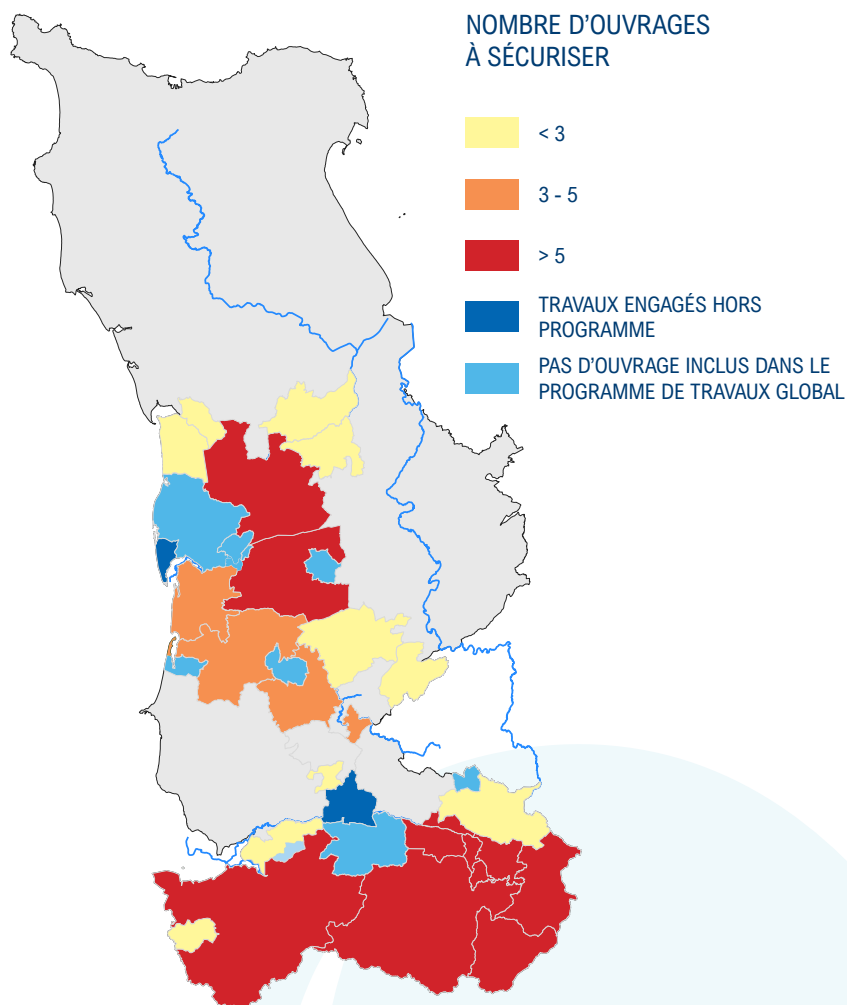
Dans le cadre de l'actualisation du document unique du SDeau50 la nécessité de mettre en place un nombre important d'aménagements liés à la sécurité des ouvrages a été mise en évidence.

Un programme regroupant la mise en sécurité des 75 ouvrages classés dangereux est en cours d'exécution afin de compléter les actions préalablement engagées au niveau local.

Les travaux engagés en 2021 se poursuivront en vue de leur finalisation en 2022. Ils concernent 41 ouvrages :

**Réhabilitation complète de 12 ouvrages**  
**Sécurisation de 31 ouvrages**

> Carte du nombre d'ouvrage à sécuriser



## . Les travaux sur réseaux

En 2021, les projets de 18 opérations de travaux de renouvellement de canalisations ont été engagées. Ces études s'inscrivent dans le plan de relance lancé par l'Etat consécutif de la crise sanitaire. Le montant estimatif global s'élève à 5,6 M €. 12 secteurs du SDeau50 sont concernés, L'enveloppe globale des aides -selon les taux de subvention des agences de l'eau Seine Normandie et Loire Bretagne, respectivement de 40 ou 60% pour les zones situées ou non en revitalisation rurale - s'élève à 3 M €.

Les études relatives à la charte qualité ainsi que les consultations seront achevées fin 2021. L'exécution des travaux s'effectuera au cours de l'année 2022.

## . Les travaux liés à la production d'eau

Les principales opérations concernant la production d'eau sont les suivantes :

- . La construction des usines de traitement d'eau de surface de Quettreville-sur-Sienne et Ver qui a été engagée en 2020 et dont le montant total s'élève à 12,8 M € sera achevée en 2022. La mise en service est prévue fin du premier semestre.
- . La poursuite du dossier relatif à la mise en place d'une unité de traitement de la matière organique et de décarbonation sur le site de Lessay.
- . L'engagement d'une étude globale regroupant plusieurs stations de traitement d'eaux souterraines afin de respecter les nouvelles normes de potabilité concernant les métabolites et notamment l'ESA Métolachlore et de corriger certaines insuffisances portant sur l'équilibre calcocarbonique, et les teneurs en fer et manganèse.

Le suivi analytique a mis en évidence 10 stations pouvant être concernées par un de ces paramètres. Dans le cadre des échanges avec l'ARS, les 4 installations de production dont les ressources présentent les taux de métabolites les plus élevés, feront l'objet d'études d'amélioration de filière en 2022-2023, dans l'objectif des réaliser les travaux en 2023-2024.



**SYNDICAT DÉPARTEMENTAL  
DE L'EAU DE LA MANCHE**

(Siège social)

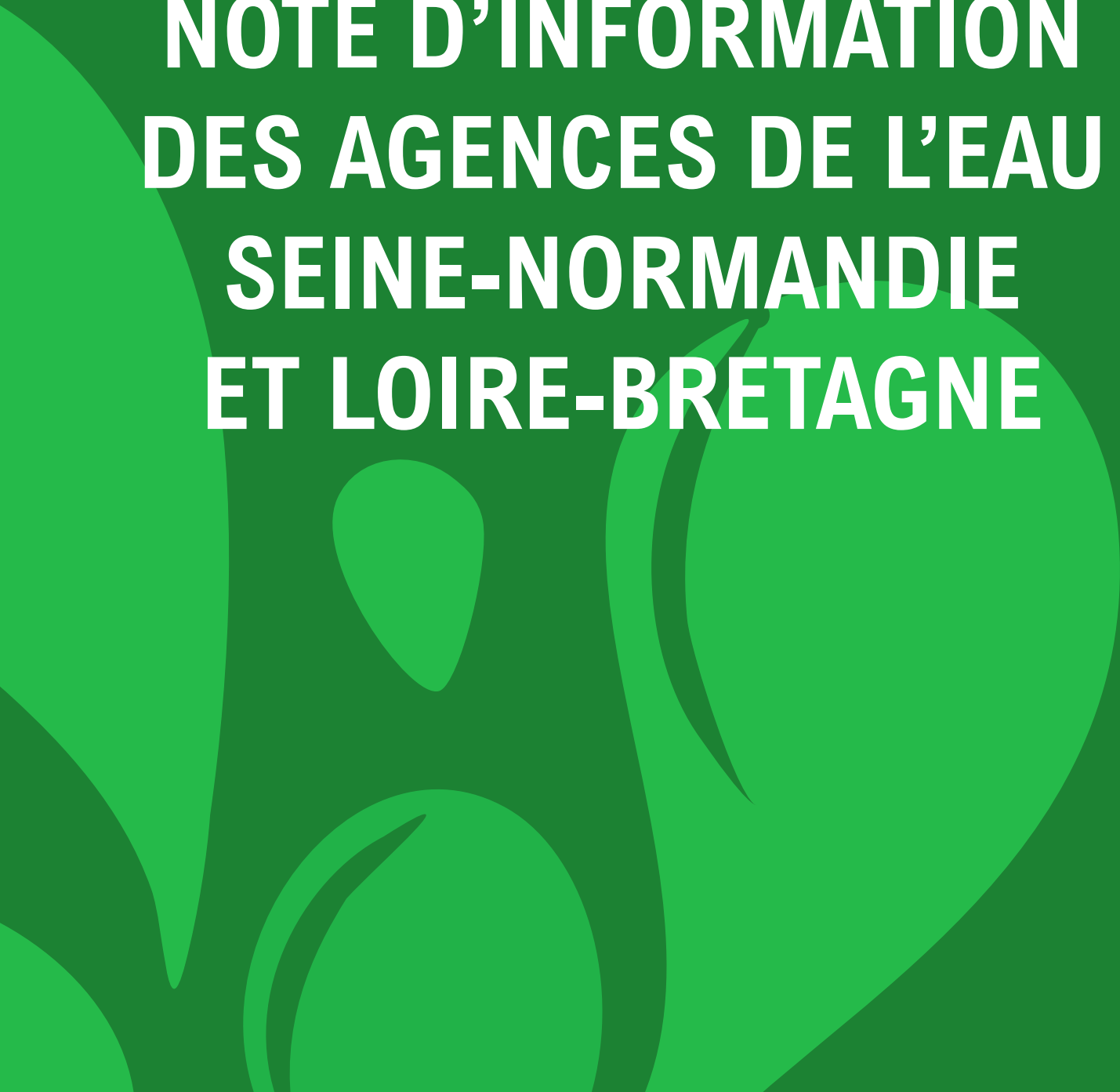
110 rue de la Liberté - CS 40108

**50000 SAINT-LÔ**

**Tél. 02 33 57 40 16**

Mail : [accueil@sdeau50.fr](mailto:accueil@sdeau50.fr)

[www.sdeau50.fr](http://www.sdeau50.fr)

A large, stylized green leaf graphic is positioned on the left side of the page, partially overlapping the text. The leaf is composed of several rounded, overlapping shapes in various shades of green, creating a sense of depth and texture. The background is a solid, vibrant green.

**NOTE D'INFORMATION  
DES AGENCES DE L'EAU  
SEINE-NORMANDIE  
ET LOIRE-BRETAGNE**



Édition 2022  
CHIFFRES 2021

# L'agence de l'eau vous informe



## POURQUOI DES REDEVANCES ?

Les redevances des agences de l'eau sont des recettes fiscales environnementales perçues auprès de ceux qui utilisent l'eau et qui en altèrent la qualité ou la disponibilité (consommateurs, activités économiques).

Les agences de l'eau redistribuent cet argent collecté sous forme d'aides pour améliorer les performances des stations d'épuration, fiabiliser les réseaux d'assainissement et d'eau potable, économiser l'eau, protéger les captages d'eau potable des pollutions, améliorer le fonctionnement naturel des rivières...

Au travers du prix de l'eau, chaque habitant contribue à ces actions au service de l'intérêt commun et de la préservation de l'environnement et du cadre de vie.

## LE SAVIEZ-VOUS ?

Le prix moyen de l'eau en Seine-Normandie est de 4,19 euros TTC par m<sup>3</sup> en 2021.

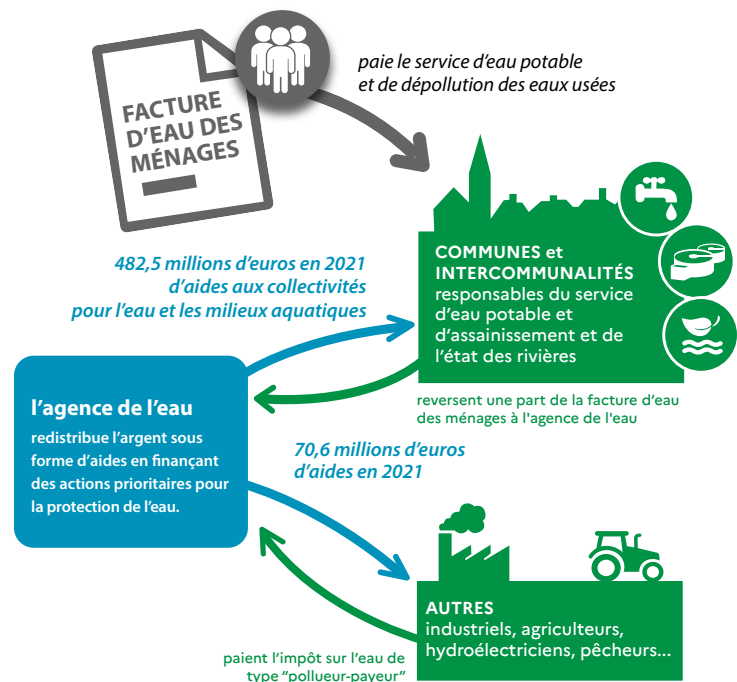
### Les composantes du prix de l'eau:

- le service de distribution de l'eau potable (abonnement, consommation)
- le service de collecte et de traitement des eaux usées
- les redevances de l'agence de l'eau
- les contributions aux organismes publics (OFB, VNF...) et l'éventuelle TVA

Vous pouvez retrouver le prix de l'eau de votre commune sur : [www.services.eaufrance.fr](http://www.services.eaufrance.fr)

Source : [www.services.eaufrance.fr/docs/SISPEA\\_video.mp4](http://www.services.eaufrance.fr/docs/SISPEA_video.mp4)

Source : Agence de l'eau Seine-Normandie  
Étude sur le prix de l'eau - 2021



Les montants d'aide indiqués sont hors Plan de Relance, plan financé par les crédits de l'Etat (63,9 millions d'euros) et non par les redevances de l'agence de l'eau.



## NOTE D'INFORMATION DE L'AGENCE DE L'EAU

Document à joindre au RPQS - Rapport annuel sur le prix et la qualité du service public de l'eau et de l'assainissement

L'article L.2224-5 du code général des collectivités territoriales, modifié par la loi n°2016-1087 du 8 août 2016 - art.31, impose au **maire ou au président de l'établissement public de coopération intercommunale** l'obligation de présenter à son assemblée délibérante un RPQS - rapport annuel sur le prix et la qualité du service public - destiné notamment à l'information des usagers. Ce rapport (RPQS) est présenté au plus tard dans les neuf mois qui suivent la clôture de l'exercice concerné. Le maire ou le président de l'établissement public de coopération intercommunale y joint la présente note d'information établie chaque année par l'agence de l'eau sur les redevances figurant sur la facture d'eau des abonnés et sur la réalisation de son programme pluriannuel d'intervention. **RPQS - des réponses à vos questions :** <https://www.services.eaufrance.fr/gestion/rpqs/vos-questions>

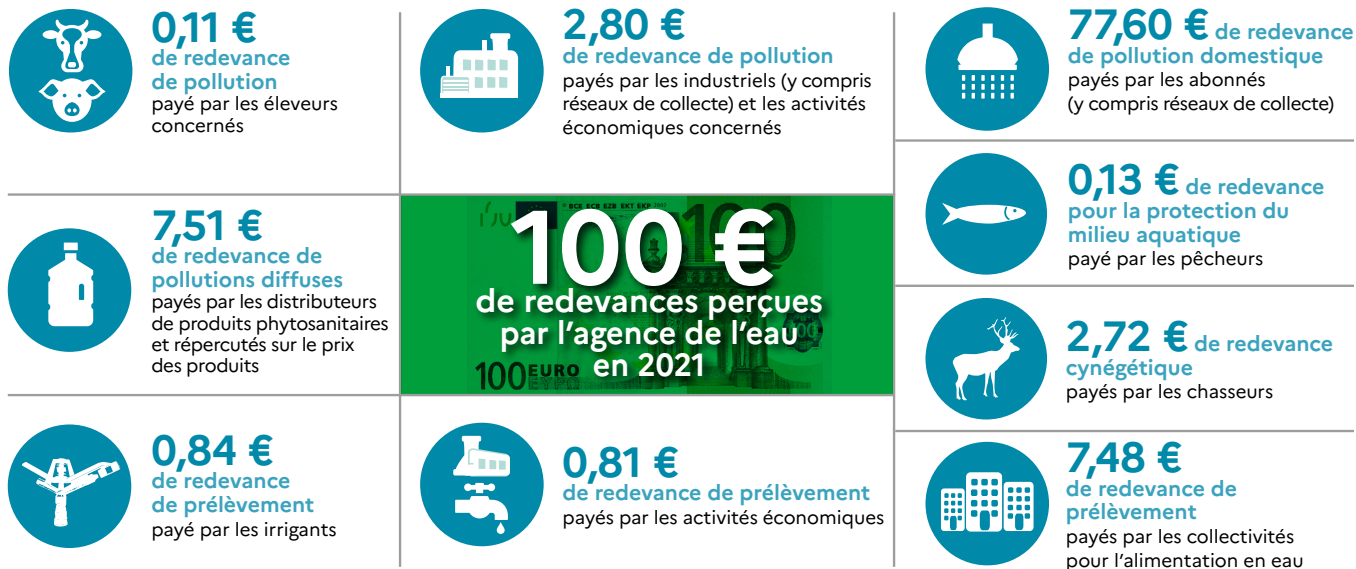
# D'OÙ PROVIENNENT LES REDEVANCES 2021 ?

En 2021, le montant global des redevances (tous usages de l'eau confondus) perçues par l'agence de l'eau s'est élevé à plus de 693 millions d'euros dont plus de 589 millions en provenance de la facture d'eau.

## recettes / redevances

### Qui paie quoi à l'agence de l'eau pour 100 € de redevances en 2021 ?

(valeurs résultant d'un pourcentage pour 100 €)\*



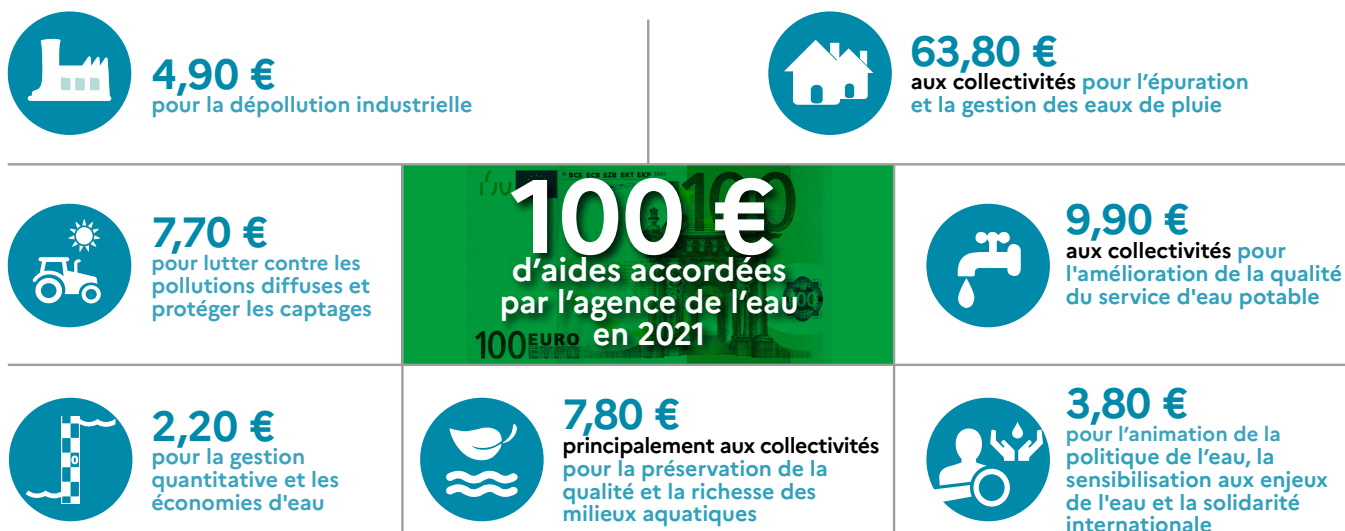
## À QUOI SERVENT LES REDEVANCES ?

Grâce à ces redevances, l'agence de l'eau apporte, dans le cadre de son programme d'intervention, des concours financiers (subventions ou avances remboursables) aux personnes publiques (collectivités territoriales...) ou privées (acteurs industriels, agricoles, associatifs...) qui réalisent des actions d'intérêt commun au bassin ayant pour finalité la gestion équilibrée des ressources en eau. Ces aides réduisent d'autant l'impact des investissements des collectivités, en particulier, sur le prix de l'eau.

## interventions / aides

### Comment se répartissent les aides pour la protection des ressources en eau pour 100 € d'aides en 2021 ?

(valeurs résultant d'un pourcentage pour 100 € d'aides en 2021)\*

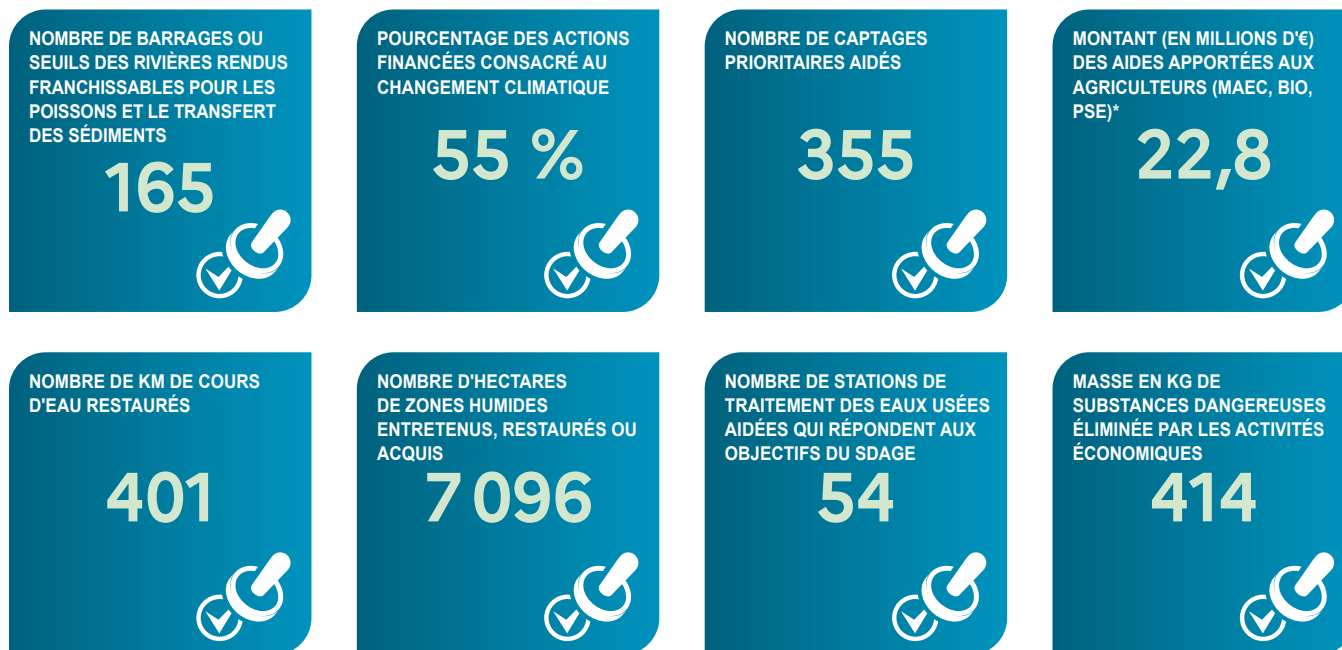




## PAR L'AGENCE DE L'EAU SEINE-NORMANDIE EN 2021

L'année 2021 est la troisième année du programme d'intervention "Eau & Climat" 2019-2024 de l'agence de l'eau Seine-Normandie. Des indicateurs annuels permettent de mesurer et suivre les efforts des maîtres d'ouvrage et de l'agence de l'eau en faveur des ressources en eau et des milieux aquatiques.

### EN 2021...



\* MAEC: mesures agro-environnementales et climatiques / BIO: pour agriculture biologique / PSE: paiement pour services environnementaux

### DES AIDES RENFORCÉES POUR MIEUX GÉRER LES EAUX PLUVIALES

Dès janvier 2022, les modifications apportées au programme « Eau & Climat » de l'agence de l'eau visent notamment à accélérer la gestion des eaux de pluie par les collectivités.

Un objectif est d'augmenter les surfaces non imperméabilisées: parkings végétalisés, revêtements poreux, espaces verts en creux, noues, jardins de pluie, toitures végétalisées... Il s'agit donc de redonner de la « perméabilité » aux surfaces partout où cela est possible.

En effet, favoriser l'infiltration des eaux de pluie, en pleine terre si possible, là où elles tombent, apporte de nombreux avantages à la collectivité: moindre risque de ruissellement et d'inondation, rafraîchissement des villes, réduction de la pollution de l'eau par lessivage des sols, création d'espaces favorables à la biodiversité.

Les aides de l'agence de l'eau, jusqu'à 80 % du montant retenu des travaux, sont attribuées par m<sup>2</sup> à aménager.

### LES COLLECTIVITÉS, ACTRICES MAJEURES DE LA POLITIQUE DE L'EAU

De l'occupation du territoire à la gestion des infrastructures au quotidien, le Schéma directeur d'aménagement et de gestion des eaux 2022-2027 (SDAGE) fixe un cap pour une meilleure gestion de l'eau et pour des territoires plus résilients, en recommandant des outils ou des bonnes pratiques à mobiliser, notamment:

- végétaliser la ville;
- mieux protéger les captages destinés à l'eau potable;
- protéger ou restaurer les milieux humides et le lit majeur des cours d'eau pour une meilleure résilience locale face au changement climatique;
- sur le littoral, gérer la bande côtière en s'appuyant sur les services rendus par les espaces naturels pour absorber la montée de la mer.

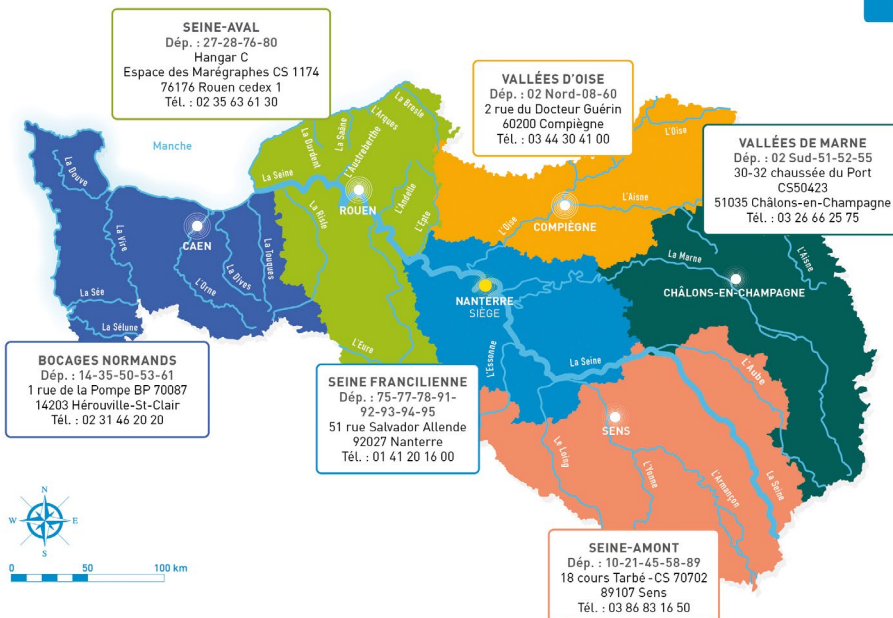
# VOS INTERLOCUTEURS

## SIÈGE

51, rue Salvador Allende  
92027 Nanterre Cedex  
Tél. : 01 41 20 16 00  
seinenormandie.communication@aesn.fr

## DIRECTIONS TERRITORIALES

L'organisation de l'agence de l'eau par directions territoriales favorise une intervention adaptée aux besoins spécifiques de chaque territoire.



## L'agence de l'eau Seine-Normandie du Morvan à la Normandie

Le bassin Seine-Normandie couvre près de 100 000 km<sup>2</sup>, soit 18 % du territoire national métropolitain correspondant au bassin de la Seine, de ses affluents et aux bassins côtiers normands. Il concerne 6 régions et 28 départements pour tout ou partie, 8 138 communes et 18,3 millions d'habitants. L'estuaire de la Seine reçoit les rejets de 30 % de la population française et de 25 % de l'industrie nationale. 68 % de l'eau potable provient des nappes souterraines, le reste provenant des fleuves et des rivières. 5 100 captages produisent par an 1 400 millions de m<sup>3</sup> d'eau et 2 775 stations d'épuration traitent les eaux usées de plus de 16,5 millions d'habitants.

**L'AGENCE DE L'EAU SEINE-NORMANDIE** met en œuvre la politique de l'eau du bassin en finançant les projets des acteurs locaux, grâce à des redevances perçues auprès de l'ensemble des usagers. Ces projets contribuent à améliorer la qualité des ressources en eau, des rivières et des milieux aquatiques.

**ENSEMBLE DONNONS VIE À L'EAU**  
Agence de l'eau

RESTONS CONNECTÉS SUR

[eau-seine-normandie.fr](http://eau-seine-normandie.fr)



**RÉPUBLIQUE FRANÇAISE**  
Liberté  
Égalité  
Fraternité

**AGENCE eau SEINE NORMANDIE**

DÉCOUVREZ les podcasts

<https://enimmersion-eau.fr/saison-3/podcast/>

# EN IMMERSION

**LES AGENCES DE L'EAU**

Retrouvez aussi toutes les ressources sur le site [enimmersion-eau.fr](http://enimmersion-eau.fr)



Édition mars 2022  
CHIFFRES 2021

# L'agence de l'eau vous informe



## POURQUOI DES REDEVANCES ?

Les redevances des agences de l'eau sont des recettes fiscales environnementales perçues auprès de ceux qui utilisent l'eau et qui en altèrent la qualité et la disponibilité (consommateurs, activités économiques).

Les agences de l'eau redistribuent cet argent collecté sous forme d'aides pour mettre aux normes les stations d'épuration, fiabiliser les réseaux d'eau potable, économiser l'eau, protéger les captages d'eau potable des pollutions d'origine agricole, améliorer le fonctionnement naturel des rivières...

Au travers du prix de l'eau, chaque habitant contribue à ces actions au service de l'intérêt commun et de la préservation de l'environnement et du cadre de vie.

### LE SAVIEZ-VOUS ?

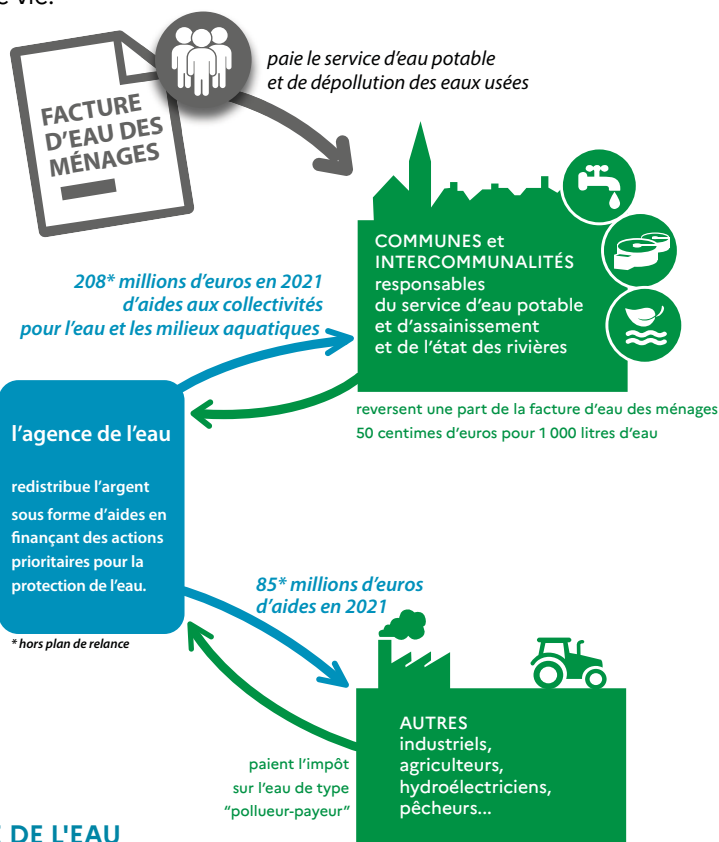
Vous pouvez retrouver le prix de l'eau de votre commune sur : [www.services.eaufrance.fr](http://www.services.eaufrance.fr)

#### Les composantes du prix de l'eau :

- le service de distribution de l'eau potable (abonnement, consommation)
- le service de collecte et de traitement des eaux usées
- les redevances de l'agence de l'eau
- les contributions aux organismes publics (OFB, VNF...) et l'éventuelle TVA

Le prix moyen de l'eau en Loire-Bretagne est de 4,37 euros TTC par m<sup>3</sup> (Sispea - données agrégées disponibles - 2019).

[www.services.eaufrance.fr/docs/SISPEA\\_video.mp4](http://www.services.eaufrance.fr/docs/SISPEA_video.mp4)



## NOTE D'INFORMATION DE L'AGENCE DE L'EAU

Document à joindre au RPQS - Rapport annuel sur le prix et la qualité du service public de l'eau et de l'assainissement

L'article L.2224-5 du code général des collectivités territoriales, modifié par la loi n°2016-1087 du 8 août 2016 - art.31, impose à la/au maire ou à la/au président-e de l'établissement public de coopération intercommunale l'obligation de présenter à son assemblée délibérante un RPQS - rapport annuel sur le prix et la qualité du service public - destiné notamment à l'information des usagers. Ce rapport (RPQS) est présenté au plus tard dans les neuf mois qui suivent la clôture de l'exercice concerné. La/le maire ou La/le président-e de l'établissement public de coopération intercommunale y joint la présente note d'information établie chaque année par l'agence de l'eau ou l'office de l'eau sur les redevances figurant sur la facture d'eau des abonnés et sur la réalisation de son programme pluriannuel d'intervention. **RPQS - des réponses à vos questions** : <https://www.services.eaufrance.fr/gestion/rpqs/vos-questions>

# D'OÙ PROVIENNENT LES REDEVANCES 2021 ?

En 2021, le montant global des redevances (tous usages de l'eau confondus) perçues par l'agence de l'eau s'est élevé à plus de 382 millions d'euros dont plus de 279 millions en provenance de la facture d'eau.

## recettes / redevances

Qui paie quoi à l'agence de l'eau pour 100 € de redevances en 2021 ?  
(valeurs résultant d'un pourcentage pour 100 €) - source agence de l'eau Loire-Bretagne



**0,67 €**  
de redevance de pollution payé par les éleveurs concernés



**2,98 €**  
de redevance de pollution payés par les industriels (y compris réseaux de collecte) et les activités économiques concernés



**64,04 €** de redevance de pollution domestique payés par les abonnés (y compris réseaux de collecte)



**11,94 €** de redevance de pollutions diffuses payés par les distributeurs de produits phytosanitaires et répercutés sur le prix des produits

**100 €**  
de redevances perçues par l'agence de l'eau en 2021



**0,56 €** de redevance pour la protection du milieu aquatique payé par les pêcheurs



**1,93 €** de redevance cynégétique payé par les chasseurs



**2,60 €** de redevance de prélèvement payés par les irrigants



**6,09 €** de redevance de prélèvement payés par les activités économiques



**9,19 €** de redevance de prélèvement payés par les collectivités pour l'alimentation en eau

## À QUOI SERVENT LES REDEVANCES ?

Grâce à ces redevances, l'agence de l'eau apporte, dans le cadre de son programme d'intervention, des concours financiers (subventions) aux personnes publiques (collectivités territoriales...) ou privées (acteurs industriels, agricoles, associatifs...) qui réalisent des actions ou projets d'intérêt commun au bassin ayant pour finalité la gestion équilibrée des ressources en eau. Ces aides réduisent d'autant l'impact des investissements des collectivités, en particulier, sur le prix de l'eau.

## interventions / aides

Comment se répartissent les aides pour la protection des ressources en eau pour 100 € d'aides en 2021 ? (valeurs résultant d'un pourcentage pour 100 € d'aides en 2021) - source agence de l'eau Loire-Bretagne. 2021 est la troisième année du 11<sup>e</sup> programme d'intervention (2019-2024) de l'agence de l'eau.



**5,22 €** aux acteurs économiques pour la dépollution industrielle



**36,99 €** aux collectivités pour l'épuration et la gestion des eaux de pluie



**13,91 €** pour lutter contre les pollutions diffuses et protéger les captages

**100 €**  
d'aides accordées par l'agence de l'eau en 2021



**2,14 €** aux collectivités rurales et urbaines pour l'amélioration de la qualité du service d'eau potable



**9,98 €** pour la gestion quantitative et les économies d'eau



**24,49 €** principalement aux collectivités pour la préservation de la qualité et la richesse des milieux aquatiques




**7,26 €** pour l'animation des politiques de l'eau, la sensibilisation aux enjeux de l'eau et la solidarité internationale

En 2021, sur 100 euros d'aides, 11,57 euros sont destinés à la solidarité envers les communes rurales. Avec France Relance (État), l'agence a consacré 43,7 millions d'euros supplémentaires pour les investissements dans le domaine de l'eau.

# ACTIONS AIDÉES PAR L'AGENCE DE L'EAU LOIRE-BRETAGNE EN 2021

L'année 2021 marque la troisième année du 11<sup>e</sup> programme d'intervention de l'agence de l'eau Loire-Bretagne et de son contrat d'objectif et de performance 2019-2024 signé avec l'État. Des indicateurs annuels permettent de mesurer et suivre les efforts des maîtres d'ouvrage et de l'agence de l'eau en faveur des ressources en eau et des milieux aquatiques.

## EN 2021...



\* MAEC : mesures agro-environnementales et climatiques / BIO : pour agriculture biologique / PSE : paiement pour services environnementaux

## CHANGEMENT CLIMATIQUE

L'eau est un des marqueurs principaux du changement climatique.

Près de 45 % du programme d'intervention de l'agence de l'eau Loire-Bretagne est consacré au changement climatique en 2021 :

- solutions fondées sur la nature ;
- gestion et partage de la ressource ;
- économies d'eau ;
- gestion durable des eaux de pluie ;
- étude ;
- sensibilisation ;
- communication...

4 720 projets ont été financés par l'agence de l'eau Loire-Bretagne pour un montant de près de 340 millions d'euros d'aides.

Des projets portés par les collectivités, les acteurs économiques et les associations pour lutter contre les pollutions, restaurer les milieux aquatiques, améliorer la surveillance des milieux, sensibiliser aux enjeux de l'eau ou encore assurer la solidarité internationale.

## SDAGE 2022-2027 ET PROGRAMME DE MESURES

Après les questions importantes et l'état des lieux, point de départ du diagnostic et des principaux enjeux du bassin, le comité de bassin Loire-Bretagne a adopté le 3 mars 2022, le Sdage 2022-2027 et donné un avis favorable au programme de mesures associé.

Ce vote permet de continuer à construire ensemble l'avenir de ce patrimoine précieux et essentiel qu'est l'eau.



<https://sdage-sage.eau-loire-bretagne.fr>

## LA CARTE D'IDENTITÉ DU BASSIN LOIRE-BRETAGNE

Des sources de la Loire et de l'Allier jusqu'à la pointe du Finistère, le bassin Loire-Bretagne couvre 155 000 km<sup>2</sup>, soit 28 % du territoire métropolitain. Il correspond au bassin de la Loire et de ses affluents, du mont Gerbier-de-Jonc jusqu'à Nantes, de la Vilaine et des bassins côtiers bretons, vendéens et du Marais poitevin.

Il concerne 335 communautés de communes, 6 800 communes, 36 départements et 8 régions en tout ou partie et plus de 13 millions d'habitants.

### Délégation Armorique

Parc technologique du zoopôle  
Espace d'entreprises Keraïa - Bât. B  
18 rue de Sabot  
22440 PLOUFRAGAN  
Tél. : 02 96 33 62 45 - Fax : 02 96 33 62 42  
armorique@eau-loire-bretagne.fr

### Agence de l'eau Loire-Bretagne

9 avenue Buffon • CS 36339  
45063 ORLÉANS CEDEX 2  
Tél. : 02 38 51 73 73 - Fax : 02 38 51 74 74  
contact@eau-loire-bretagne.fr  
[agence.eau-loire-bretagne.fr](http://agence.eau-loire-bretagne.fr)

### Délégation Centre-Loire

9 avenue Buffon • CS 36339  
45063 ORLÉANS CEDEX 2  
Tél. : 02 38 51 73 73 - Fax : 02 38 51 73 25  
centre-loire@eau-loire-bretagne.fr

### Délégation Maine-Loire-Océan

→ Site de Nantes (dépt. 44 • 49 • 85)  
1 rue Eugène Varlin • CS 40521  
44105 NANTES CEDEX 4  
Tél. : 02 40 73 06 00 - Fax : 02 40 73 39 93  
mlo-nantes@eau-loire-bretagne.fr

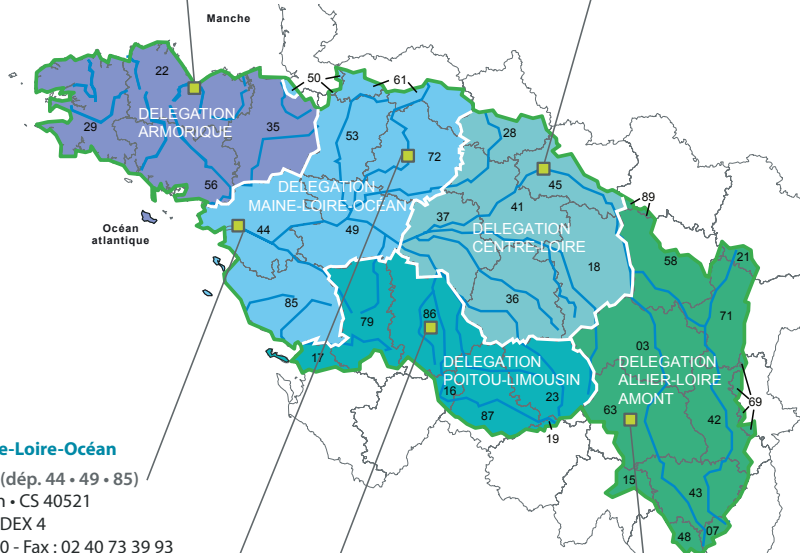
→ Site du Mans (dépt. 49 • 50 • 53 • 61 • 72)  
17 rue Jean Grémillon • CS 12104  
72021 LE MANS CEDEX 2  
Tél. : 02 43 86 96 18 - Fax : 02 43 86 96 11  
mlo-lemans@eau-loire-bretagne.fr

### Délégation Poitou-Limousin

7 rue de la Goëlette • CS 20040  
86282 SAINT-BENOIT CEDEX  
Tél. : 05 49 38 09 82 - Fax : 05 49 38 09 81  
poitou-limousin@eau-loire-bretagne.fr

### Délégation Allier-Loire amont

19 allée des eaux et forêts  
Site de Marmilhat sud • CS 40039  
63370 LEMPDES  
Tél. : 04 73 17 07 10 - Fax : 04 73 93 54 62  
allier-loire-amont@eau-loire-bretagne.fr



### Les 7 bassins hydrographiques métropolitains



Suivez l'actualité



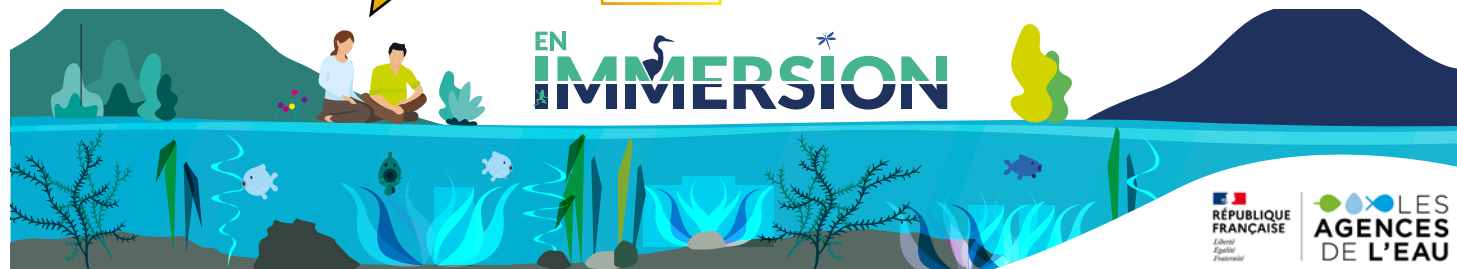
de l'agence de l'eau Loire-Bretagne : [agence.eau-loire-bretagne.fr](http://agence.eau-loire-bretagne.fr)

& [aides-redevances.eau-loire-bretagne.fr](http://aides-redevances.eau-loire-bretagne.fr)

Découvrez les podcasts



<https://enimmersion-eau.fr/saison-3/podcast/>



Retrouvez aussi toutes les ressources sur le site

[enimmersion-eau.fr](http://enimmersion-eau.fr)



# **TABLEAU DE DONNÉES**

The background is a solid dark blue color. It features several large, overlapping, organic shapes in a lighter shade of blue. These shapes resemble stylized leaves or petals, with smooth, curved edges. One large shape is on the left side, another is on the right, and a smaller one is in the center. The overall composition is minimalist and modern.





Tableau 1 : Données sur la ressource en eau

SDeau50 - Ressources en eau- année 2021

N°	CLEP	Secteur	Sites de production	Ressources en eau	Nature	Volume prélevé 2021 (m <sup>3</sup> )	Indice de protection de la ressource
1	Créances-Pirou	Créances-Pirou	Production de Hottot	Forage Hottot	Eau souterraine	243978	80%
2	Lessay	Lessay	Usine de Lessay	Forage du rond Clos 1	Eau souterraine	0	80%
2	Lessay	Lessay	Usine de Lessay	Forage du rond Clos 2	Eau souterraine	896298	80%
3	Sainteny	Sainteny	Station les Forges	Forage les Forges	Eau souterraine	349125	80%
4	Saint Sauveur-Aubigny	Saint Sauveur-Aubigny	Station la fossaïrie	Station la fossaïrie - Les douceries	Eau souterraine	92363	80%
4	Saint Sauveur-Aubigny	Saint Sauveur-Aubigny	Station Saint sauveur - Le grand moulin	La bijude	Eau de surface	246124	80%
4	Saint Sauveur-Aubigny	Saint Sauveur-Aubigny	Station Saint sauveur - Le grand moulin	La butte	Eau de surface	93394	80%
4	Saint Sauveur-Aubigny	Saint Sauveur-Aubigny	Station Saint sauveur - Le grand moulin	La cosnerie	Eau de surface	205758	80%
6	Saint Malo de la lande	Saint Malo de la lande	Ancteville	Moulin Foulon - Ancteville F1	Eau souterraine	59030	80%
6	Saint Malo de la lande	Saint Malo de la lande	Production Nigi Haut	Bas Manoir S1	Eau souterraine	122601	80%
6	Saint Malo de la lande	Saint Malo de la lande	Production Nigi Haut	Fontaine Nigi S1 Bas	Eau souterraine	63198	80%
6	Saint Malo de la lande	Saint Malo de la lande	Production Nigi Haut	Fontaine Nigi F2 Haut	Eau souterraine	148478	80%
6	Saint Malo de la lande	Saint Malo de la lande	Production Nigi Haut	Rosaire S1	Eau souterraine	0	80%
10	Montpinchon	Montpinchon	Station de la Hogue	La hogue F1	Eau souterraine	30617,2	80%
10	Montpinchon	Montpinchon	Station de la Hogue	La hogue P1	Eau souterraine	30617,2	80%
10	Montpinchon	Montpinchon	Station de la Hogue	La hogue F2	Eau souterraine	30617,2	80%
10	Montpinchon	Montpinchon	Station de la Hogue	La hogue P3	Eau souterraine	30617,2	80%
10	Montpinchon	Montpinchon	Station de la Hogue	La hogue P5 (Pas ds AESN)	Eau souterraine	30617,2	80%
10	Montpinchon	Montpinchon	Station de la Croix Friale	La Croix Friale F1	Eau souterraine	27836,33	80%
10	Montpinchon	Montpinchon	Station de la Croix Friale	La Croix Friale S1	Eau souterraine	27836,33	80%
10	Montpinchon	Montpinchon	Station de la Croix Friale	Le mesnil S1	Eau souterraine	27836,33	80%
11	Cerisy la salle	Cerisy la salle	Station de Cerisy la Salle	La rebressonnière FES1	Eau souterraine	19436,75	80%
11	Cerisy la salle	Cerisy la salle	Station de Cerisy la Salle	La rebressonnière S2	Eau souterraine	19436,75	80%
11	Cerisy la salle	Cerisy la salle	Station de Cerisy la Salle	La rebressonnière S3	Eau souterraine	19436,75	80%
11	Cerisy la salle	Cerisy la salle	Station de Cerisy la Salle	La rebressonnière S5	Eau souterraine	19436,75	80%
12a	Montmartin-Cérences	Montmartin	Station de la Sienne	Prise d'eau la Sienne	Eau de surface	644060	80%
12b	Montmartin-Cérences	Cérences	Usine de Ver la Maudoutrie	Prise d'eau l'Aïrou	Eau de surface	998132	80%
14	Gavray	Gavray	Usine de la Pépinière	F1 La Lande Martin	Eau souterraine	82694	80%
14	Gavray	Gavray	Usine de la Pépinière	F2 La Jannière Carrée	Eau souterraine	339	80%
15	La gièze	La gièze	Usine de Montfiquet	Montfiquet S3	Eau souterraine	20551	80%
15	La gièze	La gièze	Usine de Montfiquet	Montfiquet S4	Eau souterraine	20551	80%
15	La gièze	La gièze	Usine de Montfiquet	Montfiquet S5	Eau souterraine	20550	80%
16	Villedieu Ouest	Villedieu Ouest	Usine de Sainte Cécile	Prise d'eau de la Sienne	Eau de surface	738360	80%
17	Montbray	Montbray	Usine de la Bélinière	La bélinière S1	Eau souterraine	52033	80%
17	Montbray	Montbray	Usine de la Bélinière	La meslinière S1	Eau souterraine	52033	80%
17	Montbray	Montbray	Usine de la Bélinière	La Vicomtière F1	Eau souterraine	52034	80%
19	La chaise baudouin	La chaise baudouin	Usine de la Chaise Baudouin	L'ourserie	Eau souterraine	36993	80%
19	La chaise baudouin	La chaise baudouin	Usine de la Chaise Baudouin	La Champagne	Eau souterraine	17109	80%
20	Brécey	Brécey	Usine des Loges	Bas Aunay F1	Eau souterraine	7025	80%
20	Brécey	Brécey	Usine des Loges	Bas Aunay F3	Eau souterraine	11376	80%
20	Brécey	Brécey	Usine des Loges	La Martinière F1	Eau souterraine	192	80%
20	Brécey	Brécey	Usine des Loges	Bas Aunay côté ferme S1	Eau souterraine	67659	80%
20	Brécey	Brécey	Usine des Loges	Bas Aunay côté ferme S2	Eau souterraine	67658	80%
20	Brécey	Brécey	Usine des Loges	La Turgissière S1	Eau souterraine	67658	80%
21	Reffuveille	Reffuveille	Usine de la Ruaudière	Les Chevris S1	Eau souterraine	32739	80%
21	Reffuveille	Reffuveille	Usine de la Ruaudière	La Ruaudière S1	Eau souterraine	32739	80%
21	Reffuveille	Reffuveille	Usine de la Ruaudière	La Ruaudière S2	Eau souterraine	32739	80%
23	Saint Loup	Saint Loup	Usine de Saint Loup	La grimaudière F1	Eau souterraine	49509	80%
24	Baie Bocage	Baie Bocage	Usine de la Gauberdrière	P1	Eau souterraine	109547,5	80%
24	Baie Bocage	Baie Bocage	Usine de la Gauberdrière	P2	Eau souterraine	109547,5	80%
24	Baie Bocage	Baie Bocage	Usine de la Gauberdrière	Fb2	Eau souterraine	109547,5	80%
24	Baie Bocage	Baie Bocage	Usine de la Gauberdrière	Fb9	Eau souterraine	109547,5	80%
24	Baie Bocage	Baie Bocage	Usine de la Gauberdrière	Pont du Bateau	Eau de surface	0	80%
24	Baie Bocage	Baie Bocage	Usine de la Gauberdrière	La Houssaye	Eau de surface	1646773	80%
24	Baie Bocage	Baie Bocage	Station de St Ovin - le Télégraphe	Forage Saint Ovin - Lamballe	Eau souterraine	25488	80%
24	Baie Bocage	Baie Bocage	Station Ducey	Les Noës F1	Eau souterraine	7517	80%
24	Baie Bocage	Baie Bocage	Station Ducey	Les Noës F2	Eau souterraine	58693	80%
25	Pontorson	Pontorson	Usine de St Mathurin	Sainte Anne S3	Eau souterraine	31737,75	40%
25	Pontorson	Pontorson	Usine de St Mathurin	Saint Mathurin S1	Eau souterraine	31737,75	40%
25	Pontorson	Pontorson	Usine de St Mathurin	Vieille pré S4	Eau souterraine	31737,75	40%
25	Pontorson	Pontorson	Usine de St Mathurin	Pince S2	Eau souterraine	31737,75	40%
26	Gathemo	Gathemo	Usine les Herbedrières	Les Herbedrières S3	Eau souterraine	10099	80%
26	Gathemo	Gathemo	Usine les Herbedrières	Les Herbedrières S2	Eau souterraine	10099	80%
27	Sourdeval	Sourdeval	Usine des Boyeux	La charterie F1	Eau souterraine	148735	80%
27	Sourdeval	Sourdeval	Usine des Boyeux	La charterie S1	Eau souterraine	18000	80%
27	Sourdeval	Sourdeval	Usine des Boyeux	Le Boyeux	Eau souterraine	43210	80%
28a	Saint Hilaire	Saint Hilaire	Usine de la Chinière	Les Monts	Eau souterraine	208906	80%
28a	Saint Hilaire	Saint Hilaire	Usine de Milly	Station Milly	Eau de surface	771665	80%
28a	Saint Hilaire	Saint Hilaire	Usine de Saint Berthevin	Saint Berthevin extérieur P2	Eau souterraine	73445	80%
28c	Saint Hilaire	Teilleul	Usine de Husson	Louvigny F1	Eau souterraine	30610	80%
28c	Saint Hilaire	Teilleul	Usine de Husson	La monneraie F4	Eau souterraine	30610	80%
28c	Saint Hilaire	Teilleul	Usine de Husson	La monneraie F2	Eau souterraine	30611	80%
28c	Saint Hilaire	Teilleul	Usine de Husson	Le perret F3	Eau souterraine	30611	80%
28d	Saint Hilaire	Barenton	Usine de la Prise Pilon	La Prise Pilon S1	Eau souterraine	33689	80%
28d	Saint Hilaire	Barenton	Usine de la Prise Pilon	Les Ponceaux S1	Eau souterraine	33689	80%
28d	Saint Hilaire	Barenton	Usine de la Prise Pilon	Les Ponceaux F1	Eau souterraine	33688	80%
28d	Saint Hilaire	Barenton	Usine de Ger	L'Hermitage F2	Eau souterraine	19005	80%
28d	Saint Hilaire	Barenton	Usine de Ger	L'Hermitage F1	Eau souterraine	19005	80%
28d	Saint Hilaire	Barenton	Usine de Ger	L'Hermitage S1	Eau souterraine	19005	80%
28e	Saint Hilaire	Mortain-Bocage	Usine du Pré Creux	Le pré creux	Eau souterraine	41374	40%
28e	Saint Hilaire	Mortain-Bocage	Usine de la Pelterie	La pelterie	Eau de surface	264042	40%
28f	Saint Hilaire	Saint Barthélémy-le neufbourg	Station la Délinière	La délinière	Eau souterraine	15301	80%
28f	Saint Hilaire	Saint Barthélémy-le neufbourg	Station la Délinière	La daïrie	Eau souterraine	15301	80%
28h	Saint Hilaire	Chérencé le Roussel	Usine de la Peignerie	La peignerie	Eau souterraine	16030	80%
28i	Saint Hilaire	Juvigny	Usine de la Morinais	La morinais	Eau souterraine	49407	80%
29	CMPC	CMPC	Usine du SYMPEC	F1 Le Marais	Eau souterraine	1253881	80%
29	CMPC	CMPC	Usine du SYMPEC	F2 Beaumarais	Eau souterraine	731494	80%
29	CMPC	CMPC	Usine du SYMPEC	F3 Giloterie	Eau souterraine	1131684	80%
29	CMPC	CMPC	Usine du SYMPEC	F4 La Marais	Eau souterraine	305483	80%
29	CMPC	CMPC	Usine du SYMPEC	F5 Renarderie	Eau souterraine	382705	80%
29	CMPC	CMPC	Usine du SYMPEC	F6 La petite giloterie	Eau souterraine	202985	80%
Globalité SDeau50 compétence à la carte					Eau souterraine	8 609 095	79,2%
					Eau de surface	5 608 308	78,1%
					Total prélèvements	14 217 403	78,8%



**Tableau 3 : Prélèvement, production et échange d'eau (données)**

N°	CLEP	Secteur	Compétences	PRELEVEMENT			PRODUCTION				IMPORTS			EXPORTS	
				Eau de surface	Eau souterraine	Prélèvement total (m3)	Eau de surface	Eau souterraine	Production totale (m3)	Imports externes (m3)	Imports internes SDeau50 (m3)	Imports externes (m3)	Exports externes (m3)	Exports internes SDeau50 (m3)	
1	Créances-Pirou	Créances-Pirou	Production/Distribution	0	243978	243978	0	230791	0	230791	0	0	34954	0	456
2	Lessay	Lessay	Production/Distribution	0	896298	896298	0	671478	0	671478	0	0	677	0	28328
3	Sainteny	Sainteny	Production/Distribution	0	349125	349125	0	349125	0	349125	0	0	0	0	0
4	Saint Sauveur-Aubigny	Saint Sauveur-Aubigny	Production/Distribution	545276	92363	637639	545276	82939	628215	0	61406	0	0	7554	18204
5	Tribehou	Tribehou	Distribution	0	0	0	0	0	0	0	0	0	130234	0	0
6	Saint Malo de la lande	Saint Malo de la lande	Production/Distribution	0	393307	393307	0	344274	0	344274	0	0	353358	0	10289
7	Agon-coutainville	Agon-coutainville	Distribution	0	0	0	0	0	0	0	0	0	255461	0	0
8	Coutances	Coutances	Distribution	0	0	0	0	0	0	0	0	0	940234	0	4122
9	Saint Pierre de Coutances	Saint Pierre de Coutances	Distribution	0	0	0	0	0	0	0	0	0	17755	0	0
10	Montpinchon	Montpinchon	Production/Distribution	0	236595	236595	0	231162	0	231162	0	0	326598	0	3347
11	Cerisy la salle	Cerisy la salle	Production/Distribution	0	77747	77747	0	77747	0	77747	0	0	0	0	0
12a	Montmartin-Cérences	Montmartin	Production/Distribution	644060	0	644060	545120	0	545120	0	0	0	0	0	0
12b	Montmartin-Cérences	Cérences	Production/Distribution	998132	0	998132	786955	0	786955	0	0	0	0	979	180788
13	Bréhal	Bréhal	Distribution	0	0	0	0	0	0	0	0	0	181315	0	0
14	Gavray	Gavray	Production/Distribution	0	83033	83033	0	64198	0	64198	0	0	5271	0	0
15	La glèze	La glèze	Production/Distribution	0	61652	61652	0	61652	0	61652	0	0	341889	58	0
16	Villedieu Ouest	Villedieu Ouest	Production/Distribution	738360	0	738360	667033	0	667033	820	0	0	38726	0	5989
17	Montbray	Montbray	Production/Distribution	0	156100	156100	0	156100	0	156100	0	0	0	9730	0
18	Villedieu Sud	Villedieu Sud	Distribution	0	0	0	0	0	0	0	144125	0	0	0	2933
19	La chaise baudouin	La chaise baudouin	Production/Distribution	0	54102	54102	0	43318	0	43318	0	53	0	0	0
20	Brécy	Brécy	Production/Distribution	0	221568	221568	0	220226	0	220226	0	0	2660	0	0
21	Reffuveille	Reffuveille	Production/Distribution	0	98217	98217	0	93283	0	93283	43237	0	0	0	5067
22	Avranches Est	Avranches Est	Distribution	0	0	0	0	0	0	0	0	0	344450	0	281
23	Saint Loup	Saint Loup	Production/Distribution	0	49509	49509	0	49509	0	49509	0	0	338	0	11552
24	Baie Bocage	Baie Bocage	Production/Distribution	1646773	529888	2176661	1501629	487883	1989512	0	139333	0	0	450725	0
25	Pontoron	Pontoron	Production/Distribution	0	126951	126951	0	126951	0	126951	0	0	106481	0	0
26	Gathemo	Gathemo	Production/Distribution	0	20198	20198	0	20198	0	20198	635	0	0	0	0
27	Sourdeval	Sourdeval	Production/Distribution	0	209945	209945	0	173367	0	173367	57	1076	194	0	0
28a	Saint Hilaire	Saint Hilaire	Production/Distribution	771665	282351	1054016	699403	269334	968737	0	23153	0	0	164937	0
28c	Saint Hilaire	Tailleur	Production/Distribution	0	122442	122442	0	112442	0	112442	0	0	158	705	0
28d	Saint Hilaire	Barenton	Production/Distribution	0	158081	158081	0	156081	0	156081	0	0	0	3198	0
28e	Saint Hilaire	Mortain-Bocage	Production/Distribution	264042	41374	305416	201853	41374	243227	0	16802	0	0	82492	0
28f	Saint Hilaire	Saint Barthélémy-le neubourg	Production/Distribution	0	30602	30602	0	30602	0	30602	0	0	15878	0	2299
28g	Saint Hilaire	Saint Clément de Rancoudray	Distribution	0	0	0	0	0	0	0	0	0	44955	0	5786
28h	Saint Hilaire	Chérencé le Roussel	Production/Distribution	0	16030	16030	0	16030	0	16030	0	0	10119	0	0
28i	Saint Hilaire	Juvigny	Production/Distribution	0	49407	49407	0	50765	0	50765	0	0	17282	0	1257
29	CMPC	CMPC	Production	0	4008232	4008232	0	3793199	0	3793199	283551	0	1536882	0	2453777
SDeau50 - 2021				5 608 308	8 609 095	14 217 403	4 947 269	7 954 028	12 901 297	472 425	3 371 890	1 598 026	3 432 629	global	



**Tableau 2 : Contrôles sanitaires (données et indicateurs)**

N°	CLEP	Secteur	Nombre de prélèvements réalisés (bactériologiques)	Nombre de prélèvements non conformes (bactériologiques)	Pourcentage de conformité bactériologique	Nombre de prélèvements réalisés (physico-chimique)	Nombre de prélèvements non conformes (physico-chimique)	Pourcentage de conformité physico-chimique
1	Créances-Prou	Créances-Prou	14	0	100%	22	11	50%
2	Lessay	Lessay	20	0	100%	27	9	67%
3	Sainteny	Sainteny	19	3	84%	19	0	100%
4	Saint Sauveur-Aubigny	Saint Sauveur-Aubigny	38	0	100%	39	1	97%
5	Tribehou	Tribehou	9	0	100%	9	0	100%
6	Saint Malo de la lande	Saint Malo de la lande	57	0	100%	71	9	87%
7	Agon-coutainville	Agon-coutainville	13	0	100%	13	0	100%
8	Coutances	Coutances	27	0	100%	27	0	100%
9	Saint Pierre de Coutances	Saint Pierre de Coutances	6	0	100%	6	0	100%
10	Montpinchon	Montpinchon	38	1	97%	49	12	76%
11	Cerisy la salle	Cerisy la salle	13	0	100%	13	0	100%
12a	Montmartin-Cérences	Montmartin	26	0	100%	28	1	96%
12b	Montmartin-Cérences	Cérences	28	1	96%	32	2	94%
13	Bréhal	Bréhal	13	0	100%	13	0	100%
14	Gavray	Gavray	11	1	91%	11	0	100%
15	La grèze	La grèze	21	1	95%	22	0	100%
16	Villedieu Ouest	Villedieu Ouest	18	0	100%	18	0	100%
17	Montbray	Montbray	10	0	100%	10	0	100%
18	Villedieu Sud	Villedieu Sud	9	0	100%	9	0	100%
19	La chaise baudouin	La chaise baudouin	6	0	100%	7	0	100%
20	Brécey	Brécey	18	0	100%	28	11	61%
21	Reffuveille	Reffuveille	16	0	100%	20	0	100%
22	Avranches Est	Avranches Est	14	0	100%	14	0	100%
23	Saint Loup	Saint Loup	8	0	100%	8	0	100%
24	Baie Bocage	Baie Bocage	131	0	100%	138	3	98%
25	Pontorson	Pontorson	32	0	100%	34	0	100%
26	Gathemo	Gathemo	8	0	100%	8	0	100%
27	Sourdeval	Sourdeval	16	0	100%	24	7	71%
28a	Saint Hilaire	Saint Hilaire	59	0	100%	60	1	98%
28c	Saint Hilaire	Teilleul	13	0	100%	13	0	100%
28d	Saint Hilaire	Barenton	19	0	100%	29	10	66%
28e	Saint Hilaire	Mortain-Bocage	27	0	100%	41	22	46%
28f	Saint Hilaire	Saint Barthélémy-le neufbourg	15	1	93%	20	6	70%
28g	Saint Hilaire	Saint Clément de Rancoudray	6	0	100%	6	0	100%
28h	Saint Hilaire	Chérécé le Roussel	9	0	100%	12	0	100%
28i	Saint Hilaire	Juvigny	14	0	100%	23	10	57%
29	CMPC	CMPC	12	0	100%	12	0	100%
<b>Globalité SDeau50 compétence à la carte</b>			<b>813</b>	<b>8</b>	<b>99,0%</b>	<b>935</b>	<b>115</b>	<b>87,7%</b>



Tableau 4 : Distribution (données)

VOLUMES - DISTRIBUTION												
N°	CLEP	Secteur	Population municipale	Abonnés	Volume mis en distribution (m3)	Volume consommé autorisé (m3)	Consommations comptabilisées (m3)	Part domestique (m3)	Part non-domestique (m3)	Volumes de service (m3)	Volumes consommés non comptés (m3)	Volumes de pertes (m3)
1	Créances-Pirou	Créances-Pirou	3 591	3 170	265 289	207 376	205 259	174 260	30 999	1 376	741	57 913
2	Lessay	Lessay	2 291	1 226	643 827	613 180	611 606	91 972	519 634	1 189	385	30 647
3	Sainteny	Sainteny	2 268	1 398	349 125	293 753	293 666	122 458	171 208	0	87	55 372
4	Saint Sauveur-Aubigny	Saint Sauveur-Aubigny	9 815	4 847	663 863	450 329	443 829	401 351	42 478	5 000	1 500	213 534
5	Tribehou	Tribehou	2 341	1 287	130 234	106 995	106 470	96 623	9 847	344	181	23 239
6	Saint Malo de la lande	Saint Malo de la lande	9 442	6 203	687 343	520 843	514 464	444 692	69 772	2 766	3 613	166 500
7	Agon-coutainville	Agon-coutainville	2 891	3 524	255 461	221 493	219 921	218 056	1 865	940	632	33 968
8	Coutances	Coutances	9 581	5 308	936 112	796 527	787 938	428 238	359 700	6 317	2 272	139 585
9	Saint Pierre de Coutances	Saint Pierre de Coutances	414	216	17 755	16 071	16 071	16 071	0	0	0	1 684
10	Montpinchon	Montpinchon	6 952	3 702	554 413	313 270	309 436	293 913	15 523	2 969	865	241 143
11	Cerisy la salle	Cerisy la salle	1 004	604	77 747	47 861	46 861	43 830	3 031	500	500	29 886
12a	Montmartin-Cérences	Montmartin	8 877	6 145	545 120	449 640	446 140	417 560	28 580	2 500	1 000	95 480
12b	Montmartin-Cérences	Cérences	6 896	3 859	605 188	504 171	499 147	348 353	150 794	4 064	960	101 017
13	Bréhal	Bréhal	3 542	2 917	181 315	173 374	171 489	171 472	17	1 145	740	7 941
14	Gavray	Gavray	1 423	929	69 469	66 931	65 193	65 193	0	1 558	180	2 538
15	La glèze	La glèze	4 736	2 649	403 483	205 929	200 078	197 422	2 656	5 250	601	197 554
16	Villedieu Ouest	Villedieu Ouest	4 197	2 164	623 138	500 148	496 811	161 881	334 930	2 517	820	122 990
17	Montbray	Montbray	1 069	747	146 370	75 060	69 674	67 084	2 590	5 161	225	71 310
18	Villedieu Sud	Villedieu Sud	2 121	1 107	141 192	86 258	84 985	78 042	6 943	1 067	206	54 934
19	La chaise baudouin	La chaise baudouin	465	265	43 371	22 939	22 893	20 888	1 995	0	46	20 432
20	Brécey	Brécey	2 903	1 708	222 866	136 279	135 337	123 153	12 184	2 462	480	84 607
21	Reffuveille	Reffuveille	2 593	1 455	131 453	118 774	113 452	113 452	0	4 982	340	12 679
22	Avranches Est	Avranches Est	6 492	3 489	344 169	313 973	308 768	305 122	3 646	2 325	2 880	30 196
23	Saint Loup	Saint Loup	679	350	38 295	27 511	26 686	22 715	3 971	268	557	10 784
24	Baie Bocage	Baie Bocage	20 976	12 085	1 539 094	1 466 572	1 462 411	1 007 601	454 810	3 100	1 061	72 523
25	Pontorson	Pontorson	3 247	1 964	233 432	182 088	182 088	161 204	20 884	0	0	51 344
26	Gathemo	Gathemo	254	227	20 833	13 870	13 870	12 334	1 536	0	0	6 963
27	Sourdeval	Sourdeval	4 231	2 671	174 306	167 194	165 161	163 045	2 116	1 453	580	7 112
28a	Saint Hilaire	Saint Hilaire	16 710	9 638	826 953	716 084	695 818	668 925	26 893	17 736	2 530	110 869
28b	Saint Hilaire	Teilleul	2 028	1 247	111 895	99 843	97 498	91 207	6 291	1 805	540	12 052
28c	Saint Hilaire	Barenton	2 803	1 862	152 883	124 156	121 037	121 015	22	2 529	590	28 727
28e	Saint Hilaire	Mortain-Bocage	1 531	1 057	177 537	88 678	86 678	81 086	5 592	1 000	1 000	88 859
28f	Saint Hilaire	Saint Benhélemy-le-neufbourg	746	496	44 181	29 442	28 442	26 429	2 013	500	500	14 739
28g	Saint Hilaire	Saint Clément de Rancoudray	557	339	39 169	20 183	19 173	17 946	1 227	803	207	18 986
28h	Saint Hilaire	Chéréné le Roussel	280	234	16 149	14 082	13 082	12 304	778	500	500	12 067
28i	Saint Hilaire	Juvigny	1 168	700	66 790	49 545	48 966	48 966	0	499	80	17 245
29	CMPC	CMPC	0	0	86 091	0	0	0	0	0	0	86 091
<b>Global SDeau50</b>			<b>151 114</b>	<b>91 789</b>	<b>11 775 696</b>	<b>9 242 422</b>	<b>9 130 398</b>	<b>6 835 873</b>	<b>2 294 525</b>	<b>84 625</b>	<b>27 399</b>	<b>2 533 275</b>





**Tableau 5 : Performance réseaux (indicateurs)**

**SDeau50 - Bilan Technique Distribution - année 2021**

N°	CLEP	Secteur	Rendement net P104,3 (%)	Rendement primaire distribution (%)	Indice Linéaire de Perte (ILP) m3//km	Indice Linéaire des Volumes Non Comptés (ILVNC) m3//km	Indice Linéaire de Consommation (ILC) m3//km	Consommation par abonné (m3/ab)	Densité d'abonnés (ab/km)	Caractérisation ILP
1	Créances-Priou	Créances-Priou	78,21%	77,37%	1,59	1,64	5,69	64,8	31,7	Acceptable
2	Lessay	Lessay	95,44%	95,00%	1,48	1,56	30,96	498,9	21,6	Bon
3	Sainteny	Sainteny	84,14%	84,11%	1,28	1,28	6,78	210,1	11,8	Bon
4	Saint Sauveur-Aubigny	Saint Sauveur-Aubigny	69,04%	66,86%	1,36	1,40	3,03	91,6	11,2	Acceptable
5	Tribehou	Tribehou	82,16%	81,75%	0,67	0,69	3,09	82,7	13,6	Bon
6	Saint Malo de la lande	Saint Malo de la lande	76,13%	74,85%	1,53	1,59	4,89	82,9	20,8	Médiocre
7	Agon-coutainville	Agon-coutainville	86,70%	86,09%	1,52	1,59	9,88	62,4	57,4	Acceptable
8	Coutances	Coutances	85,15%	84,17%	4,55	4,83	26,11	148,4	63,2	Acceptable
9	Saint Pierre de Coutances	Saint Pierre de Coutances	90,52%	90,52%	0,51	0,51	4,89	74,4	24,0	Bon
10	Montpichon	Montpichon	56,77%	55,81%	1,89	1,92	2,48	83,6	10,6	Médiocre
11	Cerisy la salle	Cerisy la salle	61,56%	60,27%	1,76	1,82	2,83	77,6	13,0	Acceptable
12a	Montmartin-Cérences	Montmartin	82,48%	81,84%	1,09	1,13	5,13	72,6	25,6	Bon
12b	Montmartin-Cérences	Cérences	87,16%	82,48%	0,84	0,88	5,67	129,3	11,7	Bon
13	Bréhal	Bréhal	95,62%	94,58%	0,36	0,44	7,80	58,8	47,9	Bon
14	Gavray	Gavray	96,35%	93,84%	0,21	0,36	5,59	70,2	28,3	Bon
15	La glèze	La glèze	51,04%	49,59%	2,23	2,30	2,33	75,5	10,9	Médiocre
16	Villedieu Ouest	Villedieu Ouest	81,58%	79,73%	1,45	1,49	6,41	229,6	9,3	Bon
17	Montbray	Montbray	54,32%	47,60%	1,65	1,78	1,97	93,3	6,3	Médiocre
18	Villedieu Sud	Villedieu Sud	61,88%	60,19%	1,24	1,27	2,01	76,8	9,1	Acceptable
19	La chaise baudouin	La chaise baudouin	52,89%	52,78%	1,97	1,97	2,21	86,4	9,3	Médiocre
20	Brécey	Brécey	62,04%	60,72%	2,11	2,18	3,44	79,2	15,5	Médiocre
21	Reffuveille	Reffuveille	90,71%	86,31%	0,19	0,26	1,82	78,0	7,8	Bon
22	Avranches Est	Avranches Est	91,23%	89,71%	0,61	0,71	6,34	88,5	25,7	Bon
23	Saint Loup	Saint Loup	78,37%	69,69%	1,53	1,65	5,54	76,2	18,1	Acceptable
24	Baie Bocage	Baie Bocage	95,29%	95,02%	0,22	0,24	5,89	121,0	13,5	Bon
25	Pontorson	Pontorson	78,00%	78,00%	3,65	3,65	12,96	92,7	51,0	Acceptable
26	Gathemo	Gathemo	66,58%	66,58%	0,74	0,74	1,48	61,1	8,9	Bon
27	Sourdeval	Sourdeval	95,92%	94,75%	0,09	0,11	2,05	61,8	11,9	Bon
28a	Saint Hilaire	Saint Hilaire	88,82%	84,14%	0,34	0,40	2,68	72,2	10,7	Bon
28c	Saint Hilaire	Telleul	89,30%	87,13%	0,18	0,22	1,52	78,2	6,9	Bon
28d	Saint Hilaire	Barenton	81,59%	79,17%	0,35	0,39	1,56	65,0	8,3	Bon
28e	Saint Hilaire	Mortain-Bocage	65,83%	48,82%	5,18	5,30	9,98	82,0	22,5	Médiocre
28f	Saint Hilaire	Saint Barthélémy-le-neufbourg	68,29%	64,38%	1,32	1,41	2,85	57,3	16,2	Acceptable
28g	Saint Hilaire	Saint Clément de Rancoudray	57,77%	48,95%	0,83	0,87	1,13	56,6	5,4	Bon
28h	Saint Hilaire	Chérencé le Roussel	53,85%	50,03%	1,27	1,38	1,48	55,9	9,0	Acceptable
28i	Saint Hilaire	Juvigny	74,66%	73,31%	0,58	0,60	1,71	70,0	8,6	Bon
29	CMPC	CMPC	97,89%	0,00%						
<b>Globalité SDeau50 compétence à la carte</b>			<b>81,1%</b>	<b>77,5%</b>	<b>1,11</b>	<b>1,16</b>	<b>4,0</b>	<b>99,5</b>	<b>14,7</b>	



Tableau 6 : Performance du service à l'abonné (données et indicateurs)

N°	CLEP	Secteur	Délai maximal d'ouverture des branchements pour les nouveaux abonnés (jour(s))	Nombre d'ouverture de branchements effectués dans l'année	Nombre d'ouverture de branchements effectués dans le respect des délais d'ouverture	Taux de respect du délai maximal d'ouverture des branchements pour les nouveaux abonnés	Nombre d'interruptions de service non programmées	Taux d'occurrence des interruptions de service non programmées /1000 ab	Existence d'un dispositif de mémorisation des réclamations écrites reçues (Oui/Non)	Nombre de réclamations écrites reçues par l'opérateur	Nombre de réclamations écrites reçues par la collectivité	Taux de réclamation / 1000 ab
1	Créances-Pirou	Créances-Pirou	2	0	0	98,5	16	5,0	oui	6	0	1,9
2	Lessay	Lessay	2	0	0	99,1	5	4,1	oui	0	0	0,0
3	Sainteny	Sainteny	1	128	128	100,0	0	0,0	oui	0	0	0,0
4	Saint Sauveur-Aubigny	Saint Sauveur-Aubigny	1	216	216	100,0	20	4,1	oui	11	0	2,3
5	Tribehou	Tribehou	2	0	0	98,1	11	8,5	oui	1	0	0,8
6	Saint Malo de la lande	Saint Malo de la lande	2	0	0	98,1	51	8,2	oui	4	0	0,6
7	Agon-coutainville	Agon-coutainville	2	0	0	96,1	13	3,7	oui	12	0	3,4
8	Coutances	Coutances	2	0	0	98,4	19	3,6	oui	2	0	0,4
9	Saint Pierre de Coutances	Saint Pierre de Coutances	0	0	0	/	0	0,0	non	0	0	0,0
10	Montpinchon	Montpinchon	2	0	0	96,5	28	7,6	oui	3	0	0,8
11	Cerisy la salle	Cerisy la salle	1	32	32	100,0	8	13,2	oui	1	0	1,7
12a	Montmartin-Cérences	Montmartin	1	267	267	100,0	25	4,1	oui	11	0	1,8
12b	Montmartin-Cérences	Cérences	1	315	315	100,0	13	3,4	oui	3	0	0,8
13	Bréhal	Bréhal	1	0	0	100,0	0	0,0	oui	0	0	0,0
14	Gavray	Gavray	1	0	0	100,0	0	0,0	oui	0	0	0,0
15	La glèze	La glèze	2	0	0	95,5	28	10,6	oui	4	0	1,5
16	Villedieu Ouest	Villedieu Ouest	1	172	172	100,0	5	2,3	oui	0	0	0,0
17	Montbray	Montbray	2	0	0	93,3	10	13,4	oui	3	0	4,0
18	Villedieu Sud	Villedieu Sud	2	0	0	97,8	11	9,9	oui	0	0	0,0
19	La chaise baudouin	La chaise baudouin	2	16	16	100,0	5	18,9	oui	4	3	26,4
20	Brécéy	Brécéy	1	131	131	100,0	18	10,5	oui	3	0	1,8
21	Reiffuville	Reiffuville	1	120	120	100,0	3	2,1	oui	0	0	0,0
22	Avranches Est	Avranches Est	1	288	288	100,0	0	0,0	oui	0	0	0,0
23	Saint Loup	Saint Loup	1	7	7	100,0	2	5,7	oui	4	0	11,4
24	Bale Bocage	Bale Bocage	1	933	933	100,0	16	1,3	oui	45	0	3,7
25	Pontorson	Pontorson	1	126	126	100,0	0	0,0	oui	44	0	22,4
26	Gathemo	Gathemo	1	22	22	100,0	2	8,8	oui	3	0	13,2
27	Sourdeval	Sourdeval	1	0	0	100,0	1	0,4	oui	0	0	0,0
28a	Saint Hilaire	Saint Hilaire	1	889	889	100,0	1	0,1	oui	0	0	0,0
28b	Saint Hilaire	Telleul	1	118	118	100,0	0	0,0	oui	1	0	0,8
28d	Saint Hilaire	Barenton	1	150	150	100,0	1	0,5	oui	0	0	0,0
28e	Saint Hilaire	Montain-Bocage	1	101	101	100,0	10	9,5	oui	2	0	1,9
28f	Saint Hilaire	Saint Barthélémy-le-neufbourg	1	47	47	100,0	7	14,1	oui	1	0	2,0
28g	Saint Hilaire	Saint Clément de Rancoudray	2	0	0	100,0	1	2,9	oui	0	0	0,0
28h	Saint Hilaire	Cherencé le Roussel	1	22	22	100,0	0	0,0	oui	0	0	0,0
28i	Saint Hilaire	Juvigny	1	60	60	100,0	0	0,0	oui	0	0	0,0
29	CMPC	CMPC					0					



Tableau 7 : Patrimoine (données et indicateurs)

n°	CLEP	Services	Indice de connaissance patrimoniale sur 120	Longueur du réseau					Longueur de réseau renouvelé (km)					longueur totale renouvelée en 5 ans km	Pourcentage de renouvellement de réseau par les 5 dernières années %	nombre de fuites et casses		taux de fuites sur canalisation/100km
				km	2017	2018	2019	2020	2021	sur canalisations	sur branchements							
1	Créances-Pirou	Créances-Pirou	110	100,1	0,000	0,000	0,370	2,650	0,000	0,000	3,02	0,60%	6	10	6,00			
2	Lessay	Lessay	115	56,8	0,000	0,000	0,000	0,000	0,000	0,000	0	0,00%	2	3	3,52			
3	Sainteny	Sainteny	105	118,7	0,200	0,000	0,000	0,000	0,000	0,000	0,2	0,03%	0	0	0,00			
4	Saint Sauveur-Aubigny	Saint Sauveur-Aubigny	80	431,1	0,800	0,000	4,755	0,130	0,000	5,885	0,26%	12	8	2,78				
5	Tribehou	Tribehou	110	94,8	0,000	2,030	0,000	0,180	0,000	2,21	0,47%	4	7	4,22				
6	Saint Malo de la lande	Saint Malo de la lande	110	297,6	0,100	0,100	0,000	1,300	0,000	1,5	0,10%	16	35	5,38				
7	Agon-coutainville	Agon-coutainville	110	61,4	0,000	0,000	0,855	1,395	0,846	3,096	1,01%	4	8	6,52				
8	Coutances	Coutances	120	84,0	0,000	0,000	0,000	0,000	0,000	0	0,00%	7	12	8,33				
9	Saint Pierre de Coutances	Saint Pierre de Coutances	72	9,0	0,000	0,000	0,000	0,000	0,000	0	0,00%	0	0	0,00				
10	Montpinchon	Montpinchon	120	350,3	0,000	0,000	2,140	0,000	0,000	2,14	0,12%	15	13	4,28				
11	Cerisy la salle	Cerisy la salle	50	46,4	0,000	0,000	0,000	0,000	0,000	0	0,00%	5	3	10,77				
12a	Montmartin-Cérences	Montmartin	120	240,4	2,600	2,100	7,945	0,000	0,000	12,645	1,05%	8	17	3,33				
12b	Montmartin-Cérences	Cérences	100	331,2	0,000	0,130	4,820	0,000	0,389	5,339	0,32%	28	16	8,45				
13	Bréhal	Bréhal	98	60,9	0,000	0,139	0,000	0,234	0,000	0,373	0,12%	1	0	1,64				
14	Gavray	Gavray	90	32,8	0,000	0,000	0,000	0,000	0,000	0	0,00%	6	6	18,30				
15	La glèze	La glèze	115	242,2	0,000	0,000	0,000	0,000	0,000	0	0,00%	7	21	2,89				
16	Villedieu Ouest	Villedieu Ouest	85	232,8	0,000	0,000	0,000	0,000	0,000	0	0,00%	8	9	3,44				
17	Montbray	Montbray	115	118,1	0,000	0,000	0,000	0,000	0,000	0	0,00%	1	9	0,85				
18	Villedieu Sud	Villedieu Sud	100	121,3	0,000	0,640	0,000	0,000	0,000	0,64	0,11%	3	8	2,47				
19	La chaise baudouin	La chaise baudouin	93	28,5	0,000	0,000	0,000	0,000	0,000	0	0,00%	3	2	10,53				
20	Brécey	Brécey	95	110,0	0,000	0,000	0,000	0,000	0,000	0	0,00%	17	12	15,45				
21	Reffuveille	Reffuveille	110	186,4	0,000	0,338	1,925	3,517	1,855	7,635	0,82%	15	7	8,05				
22	Avranches Est	Avranches Est	97	135,9	0,000	8,130	0,300	0,000	0,895	9,325	1,37%	5	9	3,68				
23	Saint Loup	Saint Loup	110	19,3	0,000	0,000	0,000	0,260	0,000	0,26	0,27%	3	0	15,53				
24	Baie Bocage	Baie Bocage	119	892,0	4,480	1,895	4,390	2,610	1,809	15,184	0,34%	44	27	4,93				
25	Pontorson	Pontorson	85	38,5	0,000	0,000	0,000	0,000	1,200	1,2	0,62%	4	11	10,39				
26	Gathemo	Gathemo	55	25,6	0,000	0,000	0,000	0,000	0,000	0	0,00%	2	0	7,80				
27	Sourdeval	Sourdeval	85	223,7	0,000	0,769	0,000	0,000	1,264	2,033	0,18%	8	7	3,58				
28a	Saint Hilaire	Saint Hilaire	100	902,2	2,327	1,677	1,717	4,891	0,500	11,112	0,25%	41	22	4,54				
28c	Saint Hilaire	Telleul	100	181,5	0,000	0,000	0,462	0,000	1,010	1,472	0,16%	8	4	4,41				
28d	Saint Hilaire	Barenton	100	223,6	0,000	0,671	0,347	1,050	0,000	2,068	0,18%	19	6	8,50				
28e	Saint Hilaire	Mortain-Bocage	105	47,0	0,000	0,000	0,000	0,000	0,000	0	0,00%	10	4	21,28				
28f	Saint Hilaire	Saint Barthélémy-le-neufbourg	95	30,5	0,000	1,080	2,215	0,000	0,000	3,295	2,16%	7	0	22,93				
28g	Saint Hilaire	Saint Clément de Rancoudray	105	63,0	0,000	0,000	0,000	0,000	0,000	0	0,00%	0	1	0,00				
28h	Saint Hilaire	Chérencé le Roussel	55	26,0	0,000	1,577	0,000	0,000	0,000	1,577	1,21%	0	0	0,00				
28i	Saint Hilaire	Juvigny	100	81,5	0,266	0,000	0,000	0,000	0,000	0,266	0,07%	15	1	18,41				
29	CMPC	CMPC	100	0,0	0,000	0,000	0,000	0,000	0,000	0	0,00%	0	0	0,00				
	Global SDeau50		103,6	6245,16	10,773	21,276	32,241	18,217	9,768	92,28	0,30%	334	298	5,3				



Tableau 8 - Tarifs de vente d'eau au 01/01/2022 - facture 120 m3

CLEP	Service	Exploitant	Part Investissement			Part Exploitation			Taxe et redevance			Facture-type de 120 m3	
			Part fixe	Part proportionnelle	Montant global investissement	Part fixe	Part proportionnelle	Montant global exploitation	Montant TVA	Montant total TTC	Prix au m3 € TTC/m3		
Créances-Pirou	Créances-Pirou	SAUR	22,00 €	48,86 €	70,86 €	45,26 €	46,84 €	92,10 €	26,40 €	10,41 €	199,77 €	1,66 €	
Lessay	Lessay	SAUR	12,88 €	56,27 €	69,15 €	18,83 €	51,94 €	70,77 €	26,40 €	9,15 €	175,46 €	1,46 €	
Sainteny	Sainteny	SAUR	15,90 €	67,78 €	83,68 €	20,00 €	42,10 €	62,10 €	41,28 €	10,29 €	197,34 €	1,64 €	
Saint Sauveur-Aubigny	Saint Sauveur-Aubigny	Régie Sdeau50	29,30 €	66,00 €	95,30 €	51,68 €	144,00 €	195,68 €	38,52 €	18,12 €	347,62 €	2,90 €	
Tribehou	Tribehou	SAUR	39,36 €	71,89 €	111,24 €	39,36 €	105,12 €	153,53 €	26,40 €	16,01 €	307,18 €	2,56 €	
Saint Malo de la lande	Saint Malo de la lande	SAUR	42,52 €	59,28 €	101,80 €	49,03 €	85,13 €	134,16 €	26,40 €	14,43 €	276,79 €	2,31 €	
Agon-coutainville	Agon-coutainville	SAUR	18,66 €	49,20 €	67,86 €	49,90 €	91,90 €	141,80 €	26,40 €	12,98 €	249,04 €	2,08 €	
Coutances	Coutances	SAUR	- €	85,20 €	85,20 €	20,57 €	55,48 €	76,05 €	26,40 €	10,32 €	197,97 €	1,65 €	
Saint Pierre de Coutances	Saint Pierre de Coutances	SAUR	15,00 €	- €	15,00 €	40,00 €	162,00 €	202,00 €	26,40 €	13,39 €	256,79 €	2,14 €	
Montpinchon	Montpinchon	SAUR	60,49 €	32,52 €	93,01 €	16,96 €	134,59 €	151,55 €	26,40 €	14,90 €	285,86 €	2,38 €	
Cerisy la salle	Cerisy la salle	Régie Sdeau50	42,00 €	118,00 €	160,00 €	16,92 €	136,20 €	153,12 €	26,40 €	18,67 €	358,19 €	2,98 €	
Montmartin-Cérences	Montmartin	Régie Sdeau50	54,50 €	94,80 €	149,30 €	38,29 €	114,00 €	152,29 €	39,72 €	18,77 €	360,08 €	3,00 €	
Montmartin-Cérences	Cérences	VEOLIA	54,50 €	119,40 €	173,90 €	33,78 €	96,36 €	130,14 €	42,12 €	19,04 €	365,20 €	3,04 €	
Bréhal	Bréhal	STGS	25,00 €	98,40 €	123,40 €	69,00 €	105,60 €	174,60 €	26,40 €	17,84 €	342,24 €	2,85 €	
Gavray	Gavray	STGS	52,00 €	152,00 €	204,00 €	52,00 €	139,00 €	191,00 €	41,28 €	24,00 €	460,28 €	3,84 €	
La glèze	La glèze	SAUR	29,15 €	62,63 €	91,78 €	51,53 €	154,86 €	206,39 €	37,20 €	18,45 €	353,81 €	2,95 €	
Villedieu Ouest	Villedieu Ouest	VEOLIA	46,00 €	86,00 €	112,00 €	58,10 €	217,19 €	275,29 €	32,40 €	23,08 €	442,77 €	3,69 €	
Montbray	Montbray	SAUR	53,58 €	131,83 €	185,41 €	46,89 €	104,72 €	151,61 €	68,16 €	22,28 €	427,46 €	3,56 €	
Villedieu Sud	Villedieu Sud	SAUR	67,00 €	255,60 €	322,60 €	37,92 €	41,76 €	79,68 €	33,36 €	23,96 €	459,60 €	3,83 €	
La chaise baudouin	La chaise baudouin	Régie Sdeau50	40,00 €	77,00 €	117,00 €	40,00 €	145,00 €	185,00 €	41,28 €	18,88 €	362,16 €	3,02 €	
Brécey	Brécey	VEOLIA	40,00 €	80,10 €	120,10 €	44,68 €	84,06 €	128,72 €	47,64 €	16,31 €	312,77 €	2,61 €	
Reffuveille	Reffuveille	STGS	35,00 €	74,40 €	109,40 €	49,00 €	184,80 €	233,80 €	41,28 €	21,15 €	405,63 €	3,38 €	
Avranches Est	Avranches Est	STGS	23,56 €	55,20 €	78,76 €	49,27 €	171,24 €	220,51 €	26,40 €	17,91 €	343,58 €	2,86 €	
Saint Loup	Saint Loup	Régie Sdeau50	13,00 €	- €	13,00 €	37,00 €	148,00 €	185,00 €	41,28 €	13,16 €	252,44 €	2,10 €	
Bale Bocage	Bale Bocage	Régie Sdeau50	35,00 €	56,40 €	91,40 €	35,00 €	174,00 €	209,00 €	40,56 €	18,75 €	359,71 €	3,00 €	
Pontorson	Pontorson	Régie Sdeau50	35,00 €	5,40 €	40,40 €	25,00 €	187,20 €	212,20 €	42,96 €	16,26 €	311,82 €	2,60 €	
Gathemo	Gathemo	Régie Sdeau50	25,00 €	60,00 €	85,00 €	25,00 €	146,04 €	171,04 €	60,48 €	17,41 €	333,93 €	2,76 €	
Sourdeval	Sourdeval	STGS	45,00 €	72,00 €	117,00 €	40,40 €	144,00 €	184,40 €	41,28 €	18,85 €	361,53 €	3,01 €	
Saint Hilaire	Saint Hilaire	STGS	35,00 €	61,20 €	96,20 €	35,00 €	174,00 €	209,00 €	40,68 €	19,02 €	364,90 €	3,04 €	
Saint Hilaire	Saint Hilaire	STGS	48,00 €	95,76 €	143,76 €	48,68 €	159,96 €	208,64 €	47,52 €	22,00 €	421,92 €	3,52 €	
Saint Hilaire	Barenton	STGS	27,66 €	115,98 €	143,62 €	45,87 €	132,20 €	178,07 €	53,88 €	20,66 €	396,22 €	3,30 €	
Saint Hilaire	Mortain-Bocage	Régie Sdeau50	25,00 €	56,40 €	81,40 €	45,00 €	279,60 €	324,60 €	40,68 €	24,57 €	471,25 €	3,93 €	
Saint Hilaire	Saint Barthélémy-le neufbourg	Régie Sdeau50	25,00 €	56,40 €	81,40 €	45,00 €	261,60 €	306,60 €	40,68 €	23,58 €	452,26 €	3,77 €	
Saint Hilaire	Saint Clément de Rancoudray	SAUR	31,45 €	196,80 €	228,25 €	48,89 €	56,24 €	105,13 €	35,16 €	20,27 €	388,81 €	3,24 €	
Saint Hilaire	Chérencé le Roussel	Régie Sdeau50	25,00 €	56,40 €	81,40 €	45,00 €	201,60 €	246,60 €	38,88 €	20,18 €	387,06 €	3,23 €	
Saint Hilaire	Juvigny	STGS	35,00 €	61,20 €	96,20 €	35,00 €	174,00 €	209,00 €	40,68 €	19,02 €	364,90 €	3,04 €	
CMPC	CMPC	SAUR	- €	22,20 €	22,20 €	- €	30,60 €	30,60 €	14,52 €	3,70 €	71,02 €	0,59 €	





Tableau 9 : Impayés

n°	CLEP	Service	VP.185 Montant TTC facturé au titre de l'année 2020 (€ TTC)	VP.268 Montant restant impayés au 31/12/2021 sur factures émises au titre de l'année 2020 (€ TTC)	Taux d'impayés indicateur 2021	Taux d'impayés indicateur 2020	Taux d'impayés indicateur 2019
1	Créances-Pirou	Créances-Pirou	421 322,00 €	7 008,02 €	1,66%	2,07%	1,65%
2	Lessay	Lessay	429 448,00 €	2 369,89 €	0,55%	1,20%	0,72%
3	Sainteny	Sainteny	271 800,76 €	6 107,91 €	2,25%	4,50%	10,54%
4	Saint Sauveur-Aubigny	Saint Sauveur-Aubigny	1 121 277,77 €	19 963,61 €	1,78%	3,10%	4,92%
5	Tribehou	Tribehou	289 844,00 €	10 271,23 €	3,54%	2,95%	2,36%
6	Saint Malo de la lande	Saint Malo de la lande	1 317 171,00 €	9 793,92 €	0,74%	0,83%	0,90%
7	Agon-coutainville	Agon-coutainville	561 926,00 €	4 366,77 €	0,78%	0,63%	0,59%
8	Coutances	Coutances	1 232 841,00 €	19 445,20 €	1,58%	2,73%	1,88%
9	Saint Pierre de Coutances	Saint Pierre de Coutances	40 236,45 €	1 375,48 €	3,42%		
10	Montpinchon	Montpinchon	829 026,00 €	26 392,91 €	3,18%	2,24%	2,24%
11	Cerisy la salle	Cerisy la salle	136 453,01 €	3 175,94 €	2,33%		
12a	Montmartin-Cérences	Montmartin	1 192 962,65 €	19 972,81 €	1,67%	2,12%	3,09%
12b	Montmartin-Cérences	Cérences	1 269 210,00 €	24 901,00 €	1,96%	1,88%	1,49%
13	Bréhal	Bréhal	631 261,87 €	5 915,53 €	0,94%	1,67%	2,69%
14	Gavray	Gavray	215 883,22 €	3 821,44 €	1,77%	3,04%	5,04%
15	La gièze	La gièze	697 841,00 €	13 003,80 €	1,86%	1,96%	1,68%
16	Villedieu Ouest	Villedieu Ouest	1 059 800,00 €	12 949,00 €	1,22%	1,45%	2,00%
17	Montbray	Montbray	286 051,00 €	5 779,01 €	2,02%	1,94%	2,23%
18	Villedieu Sud	Villedieu Sud	358 472,00 €	9 211,69 €	2,57%	3,05%	1,20%
19	La chaise baudouin	La chaise baudouin	66 110,03 €	2 395,80 €	3,62%	6,17%	10,13%
20	Brécey	Brécey	415 809,00 €	9 843,00 €	2,37%	1,20%	1,55%
21	Reffuveille	Reffuveille	378 005,80 €	19 925,54 €	5,27%	7,49%	
22	Avranches Est	Avranches Est	859 664,56 €	5 433,28 €	0,63%	0,71%	0,62%
23	Saint Loup	Saint Loup	86 801,64 €	397,15 €	0,46%		
24	Baie Bocage	Baie Bocage	4 425 338,23 €	72 240,78 €	1,63%	2,45%	3,78%
25	Pontorson	Pontorson	416 646,92 €	9 059,80 €	2,17%		
26	Gathemo	Gathemo	39 282,43 €	1 189,46 €	3,03%	4,75%	7,87%
27	Sourdeval	Sourdeval	601 269,86 €	17 500,08 €	2,91%	2,18%	5,25%
28a	Saint Hilaire	Saint Hilaire	2 257 870,46 €	60 898,57 €	2,70%	4,92%	7,81%
28c	Saint Hilaire	Teilleul	288 813,95 €	4 031,57 €	1,40%	1,51%	1,94%
28d	Saint Hilaire	Barenton	390 977,01 €	11 932,33 €	3,05%	3,26%	2,69%
28e	Saint Hilaire	Mortain-Bocage	323 426,84 €	10 527,36 €	3,25%	5,26%	7,45%
28f	Saint Hilaire	Saint Barthélémy-le neufbourg	132 695,39 €	4 319,16 €	3,25%	5,26%	7,45%
28g	Saint Hilaire	Saint Clément de Rancoudray	83 080,00 €	2 471,44 €	2,97%	2,98%	0,52%
28h	Saint Hilaire	Chérencé le Roussel	53 336,58 €	1 736,08 €	3,25%	5,26%	7,45%
28i	Saint Hilaire	Juvigny	64 056,54 €	1 727,71 €	2,70%	4,92%	
	<b>SDeau50</b>	<b>ensemble des services</b>	<b>23 246 012,97 €</b>	<b>441 454,27 €</b>	<b>1,9%</b>		
		<i>recouvrement délégataires</i>	<i>10 791 296,52 €</i>	<i>179 204,06 €</i>	<i>1,7%</i>		
		<i>recouvrement trésor public</i>	<i>12 454 716,45 €</i>	<i>262 250,21 €</i>	<i>2,1%</i>		



**SYNDICAT DÉPARTEMENTAL  
DE L'EAU DE LA MANCHE**

(Siège social)

110 rue de la Liberté - CS 40108

**50000 SAINT-LÔ**

**Tél. 02 33 57 40 16**

Mail : [accueil@sdeau50.fr](mailto:accueil@sdeau50.fr)

[www.sdeau50.fr](http://www.sdeau50.fr)

# FICHES CLEP

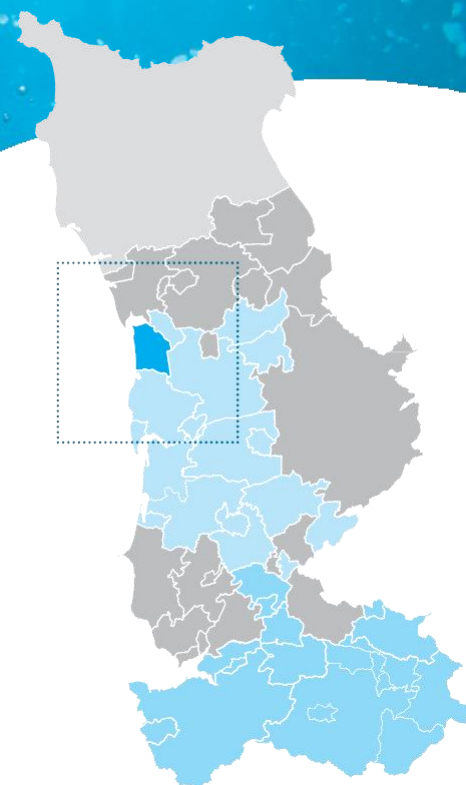


## CLEP CRÉANCES PIROU

**Secteur :** centre Manche

**Collectivités membres :**  
Créances, Pirou

**Type de gestion :** en affermage avec la SAUR  
fin de contrat au 31/12/2025



### Faits marquants de l'exercice 2021 - 2022

- .. Sécurisation de la station de production du Hottot.
- . Dévoiement de conduite pour la construction de la méthanisation de l'Eventard
- . Mise en place d'un analyseur de chlore à la station du Hottot
- . Finalisation de l'étude diagnostique des installations et du réseau
- . Travaux « plan de relance » renouvellement de canalisation Pirou « rue de la vallée »
- . Lotissement les Marettes III et IV
- . Etude de maîtrise d'œuvre pour le renouvellement conduite amiante-ciment Pirou la Barberie

### Propositions d'amélioration 2023

- . Travaux de mise en sécurité du réservoir
- . Renouvellement conduite amiante-ciment Pirou la Barberie
- . Mise en place d'un réducteur de pression à Pirou plage
- . Mise en place d'un débitmètre sortie forage à Hottot
- . Nettoyage du forage du Hottot
- . Etude interne sur la station du Hottot (reminéralisation, métabolites de pesticides...)

### SYNTHESE DES INDICATEURS 2021

Indicateurs descriptifs des services		SDeau50 - 2021	CLEP - 2021	CLEP - 2020
<b>D101.0</b>	Estimation du nombre d'habitants desservis	151 902	<b>3 591</b>	3 748
<b>VP.056</b>	Nombre d'abonnements	91 789	<b>3 170</b>	3 127
<b>VP.077</b>	Linéaire du réseau hors branchement (km)	6 193 km	<b>99,6 km</b>	99,6 km
<b>VP.194</b>	Volume production - CLEP (m <sup>3</sup> )	12 901 297 m <sup>3</sup>	<b>230 791 m<sup>3</sup></b>	147 755 m <sup>3</sup>
<b>VP.060</b>	Volume importation - CLEP (m <sup>3</sup> )	472 425 m <sup>3</sup>	<b>34 954 m<sup>3</sup></b>	122 664 m <sup>3</sup>
<b>VP.061</b>	Volume exportation - CLEP (m <sup>3</sup> )	1 598 026 m <sup>3</sup>	<b>456 m<sup>3</sup></b>	50 m <sup>3</sup>
<b>VP.063 et VP.201</b>	Volume consommé comptabilisé (m <sup>3</sup> )	9 086 081 m <sup>3</sup>	<b>205 259 m<sup>3</sup></b>	203 378 m <sup>3</sup>
Indicateurs de performance		SDeau50 - 2021	CLEP - 2021	CLEP - 2020
<b>P101.1</b>	Taux de conformité des limites de qualité pour ce qui concerne la microbiologie	99 %	<b>100 %</b>	100 %
<b>P102.1</b>	Taux de conformité des paramètres physico-chimiques	87,7 %	<b>50 %</b>	100 %
<b>P104.3</b>	Rendement du réseau	81,1 %	<b>78 %</b>	79 %
-	Rendement primaire du réseau de distribution	77,5 %	<b>77 %</b>	75 %
<b>P105.3</b>	Indice linéaire des volumes non comptés (m <sup>3</sup> / km / jour)	1,16 m <sup>3</sup>	<b>1,64 m<sup>3</sup></b>	1,8 m <sup>3</sup>
<b>P106.3</b>	Indice linéaire de pertes en réseau (m <sup>3</sup> / km / jour)	1,11 m <sup>3</sup>	<b>1,59 m<sup>3</sup></b>	1,6 m <sup>3</sup>
<b>P107.2</b>	Taux moyen de renouvellement des réseaux d'eau potable	0,30 %	<b>0,60 %</b>	0,69 %
<b>P151.1</b>	Taux d'occurrence des interruptions de service non programmées (nombre d'interruptions de service non-programmée pour 1 000 abonnés)	3,6	<b>5</b>	6,7
<b>P152.1</b>	Taux de respect du délai maximal d'ouverture des branchements pour les nouveaux abonnés	99,2 %	<b>98,5 %</b>	98 %
<b>P155.1</b>	Taux de réclamation (nombre de réclamations écrites pour 1 000 abonnés)	1,86	<b>1,9</b>	1,9
Tarification et recette du service		SDeau50 - 2021	CLEP - 2021	CLEP - 2020
<b>D102.0</b>	Prix TTC du service au m <sup>3</sup> pour 120 m <sup>3</sup> (€ / m <sup>3</sup> ) au 01/01/N+1	2,76 €	<b>1,63 €</b>	1,63 €
<b>DC.184</b>	Recettes facturation de l'année (parts collectivité + délégataires en € HT)	22 549 560 €	<b>386 657 €</b>	386 657 €
<b>P109.0</b>	Montant des abandons de créance ou des versements à des fonds de solidarité	152 560 €	<b>0 €</b>	0 €
<b>P154.0</b>	Taux d'impayés sur les factures d'eau de l'année précédente	1,9 %	<b>2,07 %</b>	2,07 %

## Facture 120 m<sup>3</sup>

TARIFS	AU 01/01/2022	AU 01/01/2021
<b>PART « PRODUCTION ET/OU DISTRIBUTION DES SERVICES D'EAU »</b>		
Part fixe (€ HT / an)		
Abonnement domestique	<b>22,00 €</b>	21,50 €
Part proportionnelle (€ HT / an)		
Prix au m <sup>3</sup> de 0 à 100 m <sup>3</sup>	<b>0,4140 € / m<sup>3</sup></b>	0,4060 € / m <sup>3</sup>
Prix au m <sup>3</sup> de 101 à 500 m <sup>3</sup>	<b>0,3730 € / m<sup>3</sup></b>	0,3660 € / m <sup>3</sup>
Prix au m <sup>3</sup> de 501 à 1 000 m <sup>3</sup>	<b>0,3100 € / m<sup>3</sup></b>	0,3040 € / m <sup>3</sup>
Prix au m <sup>3</sup> au-delà de 1 000 m <sup>3</sup>	<b>0,2790 € / m<sup>3</sup></b>	0,2740 € / m <sup>3</sup>
<b>PART EXPLOITATION : REGIE SDEAU50 OU DELEGATAIRE</b>		
Part fixe (€ HT / an)		
Abonnement	<b>45,26 €</b>	43,84 €
Part proportionnelle (€ HT / an)		
Prix au m <sup>3</sup> de 0 à 500 m <sup>3</sup>	<b>0,3903 € / m<sup>3</sup></b>	0,3781 € / m <sup>3</sup>
Prix au m <sup>3</sup> au-delà de 500 m <sup>3</sup>	<b>0,3817 € / m<sup>3</sup></b>	0,3698 € / m <sup>3</sup>
<b>TAXES ET REDEVANCES</b>		
Taxes		
Taux de TVA	<b>5,5 %</b>	5,5 %
Redevances		
Pollution domestique (Agence de l'Eau)	<b>0,22 € / m<sup>3</sup></b>	0,22 € / m <sup>3</sup>

## Facture type 120 m<sup>3</sup>

	AU 01/01/2022	AU 01/01/2021
<b>PART « PRODUCTION ET/OU DISTRIBUTION DES SERVICES D'EAU »</b>		
Part fixe (€ HT / an)		
Part fixe annuelle	<b>22,00 €</b>	21,50 €
Part proportionnelle	<b>48,86 €</b>	47,92 €
Montant HT de la facture de 120 m <sup>3</sup> revenant à la collectivité	<b>70,86 €</b>	69,42 €
<b>PART EXPLOITATION : REGIE SDEAU50 OU DELEGATAIRE</b>		
Part fixe annuelle	<b>45,26 €</b>	43,84 €
Part proportionnelle	<b>46,84 €</b>	45,37 €
Montant HT de la facture de 120 m <sup>3</sup> revenant au délégataire	<b>92,10 €</b>	89,21 €
<b>TAXES ET REDEVANCES</b>		
Pollution domestique (Agence de l'Eau)	<b>26,40 €</b>	26,40 €
TVA (5,5 %)	<b>10,41 €</b>	10,18 €
Montant des taxes et redevances pour 120 m <sup>3</sup>	<b>36,81 €</b>	36,58 €
<b>Total</b>	<b>199,77 €</b>	195,21 €
<b>Prix TTC au m<sup>3</sup></b>	<b>1,66 €</b>	1,63 €

### Contact

**SAUR**  
(agence Coutances)  
41 rue Geoffroy de Montbray  
50200 COUTANCES

Tél. 02 50 72 40 00  
www.saurclient.fr

### Questions courantes

Je souhaite me brancher à l'eau  
**SAUR**  
(agence Coutances) Tél. 02 50 72 40 00

Signaler un problème  
**SAUR**  
(en cas d'urgence) Tél. 02 50 72 40 09  
n° d'urgence accessible - 7j/7 et 24h/24

### SDeau50 Centre Manche

**SDeau50**  
(siège, Saint-Lô)  
110 rue de la Liberté - CS 40108  
50000 SAINT-LÔ

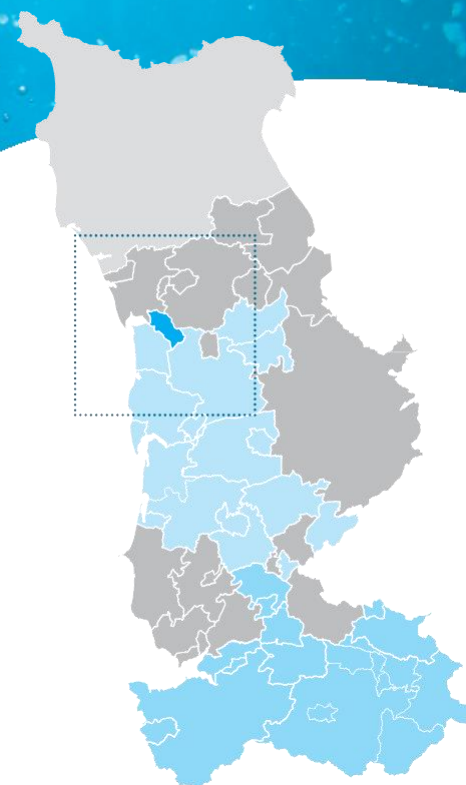
Tél. 02 33 57 40 16

## CLEP LESSAY

**Secteur :** centre Manche

**Collectivités membres :**  
Lessay

**Type de gestion :** en affermage avec la SAUR  
fin de contrat au 31/12/2022



### Faits marquants de l'exercice 2021- 2022

- . Réhabilitation du forage F1
- . Poursuite du projet de nouvelle usine : choix du procédé effectué, études préalables, acquisition du terrain en cours
- . Extension réseau lotissement le Ferrage
- . Pose d'un débitmètre en sortie réservoir
- . Aire de stationnement aéroport
- . Aire d'alimentation des gens du voyage

### Propositions d'amélioration 2023

- . Lancement des travaux de la nouvelle usine
- . Finalisation de la sécurisation du réservoir
- . Groupements de commandes pour alimentation AEP des 3 projets de lotissements
- . Renouvellement conduite rue de Mathon et rue de l'aéroport

### SYNTHESE DES INDICATEURS 2021

Indicateurs descriptifs des services		SDeau50 - 2021	CLEP - 2021	CLEP - 2020
D101.0	Estimation du nombre d'habitants desservis	151 902	<b>2291</b>	2054
VP.056	Nombre d'abonnements	91 789	<b>1 226</b>	1 191
VP.077	Linéaire du réseau hors branchement (km)	6 193 km	<b>56,8 km</b>	56,8 km
VP.194	Volume production - CLEP (m <sup>3</sup> )	12 901 297 m <sup>3</sup>	<b>671 478 m<sup>3</sup></b>	658 068 m <sup>3</sup>
VP.060	Volume importation - CLEP (m <sup>3</sup> )	472 425 m <sup>3</sup>	<b>677 m<sup>3</sup></b>	5 271 m <sup>3</sup>
VP.061	Volume exportation - CLEP (m <sup>3</sup> )	1 598 026 m <sup>3</sup>	<b>28 328 m<sup>3</sup></b>	103 539 m <sup>3</sup>
VP.063 et VP.201	Volume consommé comptabilisé (m <sup>3</sup> )	9 086 081 m <sup>3</sup>	<b>611 606 m<sup>3</sup></b>	515 708 m <sup>3</sup>
Indicateurs de performance		SDeau50 - 2021	CLEP - 2021	CLEP - 2020
P101.1	Taux de conformité des limites de qualité pour ce qui concerne la microbiologie	99 %	<b>100 %</b>	100 %
P102.1	Taux de conformité des paramètres physico-chimiques	87,7 %	<b>67 %</b>	100 %
P104.3	Rendement du réseau	81,1 %	<b>95,44 %</b>	93,6 %
-	Rendement primaire du réseau de distribution	77,5 %	<b>95,00%</b>	92,1%
P105.3	Indice linéaire des volumes non comptés (m <sup>3</sup> / km / jour)	1,16 m <sup>3</sup>	<b>1,56 m<sup>3</sup></b>	2,1 m <sup>3</sup>
P106.3	Indice linéaire de pertes en réseau (m <sup>3</sup> / km / jour)	1,11 m <sup>3</sup>	<b>1,48 m<sup>3</sup></b>	2,1 m <sup>3</sup>
P107.2	Taux moyen de renouvellement des réseaux d'eau potable	0,30 %	<b>0 %</b>	0 %
P151.1	Taux d'occurrence des interruptions de service non programmées (nombre d'interruptions de service non- programmée pour 1 000 abonnés)	3,6	<b>4,1</b>	6,62
P152.1	Taux de respect du délai maximal d'ouverture des branchements pour les nouveaux abonnés	99,2 %	<b>99,1 %</b>	100 %
P155.1	Taux de réclamation (nombre de réclamations écrites pour 1 000 abonnés)	1,86	<b>0</b>	0,83
Tarification et recette du service		SDeau50 - 2021	CLEP - 2021	CLEP - 2020
D102.0	Prix TTC du service au m <sup>3</sup> pour 120 m <sup>3</sup> (€ / m <sup>3</sup> ) au 01/01/N+1	2,76 €	<b>1,46 €</b>	1,44 €
DC.184	Recettes facturation de l'année (parts collectivité + délégataires en € HT)	22 549 770 €	<b>398 500 €</b>	399 800 €
P109.0	Montant des abandons de créance ou des versements à des fonds de solidarité	152 560 €	<b>0 €</b>	64 €
P154.0	Taux d'impayés sur les factures d'eau de l'année précédente	1,9 %	<b>0,55%</b>	1,20%

## Facture 120 m<sup>3</sup> - Année 2022

TARIFS	AU 01/01/2022	AU 01/01/2021
<b>PART «PRODUCTION ET/OU DISTRIBUTION DES SERVICES D'EAU»</b>		
Part fixe (€ HT / an)		
Abonnement domestique	<b>12,88 €</b>	12,88 €
Part proportionnelle (€ HT / an)		
Prix au m <sup>3</sup> de 0 à 10 000 m <sup>3</sup>	<b>0,4689 € / m<sup>3</sup></b>	0,4689 € / m <sup>3</sup>
Prix au m <sup>3</sup> au-delà de 10 000 m <sup>3</sup>	<b>0,2797 € / m<sup>3</sup></b>	0,2797 € / m <sup>3</sup>
<b>PART EXPLOITATION : REGIE SDEAU50 OU DELEGATAIRE</b>		
Part fixe (€ HT / an)		
Abonnement	<b>18,83 €</b>	18,26 €
Part proportionnelle (€ HT / an)		
Prix au m <sup>3</sup> de 0 à 500 m <sup>3</sup>	<b>0,4328€ / m<sup>3</sup></b>	0,4199€ / m <sup>3</sup>
Prix au m <sup>3</sup> au-delà de 500 m <sup>3</sup>	<b>0,2319 € / m<sup>3</sup></b>	0,2250 € / m <sup>3</sup>
<b>TAXES ET REDEVANCES</b>		
Taxes		
Taux de TVA	<b>5,5 %</b>	5,5 %
Redevances		
Pollution domestique (Agence de l'Eau)	<b>0,22 € / m<sup>3</sup></b>	0,22 € / m <sup>3</sup>

## Facture type 120 m<sup>3</sup>

	AU 01/01/2022	AU 01/01/2021
<b>PART «PRODUCTION ET/OU DISTRIBUTION DES SERVICES D'EAU»</b>		
Part fixe (€ HT / an)		
Part fixe annuelle	<b>12,88 €</b>	12,88 €
Part proportionnelle	<b>56,27 €</b>	56,27 €
Montant HT de la facture de 120 m <sup>3</sup> revenant à la collectivité	<b>69,15 €</b>	69,15 €
<b>PART EXPLOITATION : REGIE SDEAU50 OU DELEGATAIRE</b>		
Part fixe annuelle	<b>18,83 €</b>	18,26 €
Part proportionnelle	<b>51,94 €</b>	50,39 €
Montant HT de la facture de 120 m <sup>3</sup> revenant au délégataire	<b>70,77 €</b>	68,65 €
<b>TAXES ET REDEVANCES</b>		
Pollution domestique (Agence de l'Eau)	<b>26,40 €</b>	26,40 €
TVA (5,5 %)	<b>9,15 €</b>	9,03 €
Montant des taxes et redevances pour 120 m <sup>3</sup>	<b>35,55 €</b>	35,43 €
<b>Total</b>	<b>175,46 €</b>	173,23 €
<b>Prix TTC au m<sup>3</sup></b>	<b>1,46 €</b>	1,44 €

### Contact

**SAUR**  
(agence Coutances)  
41 rue Geoffroy de Montbray  
**50200 COUTANCES**

Tél. 02 50 72 40 00  
www.saurclient.fr

### Questions courantes

**Je souhaite me brancher à l'eau**  
**SAUR**  
(agence Coutances) Tél. 02 50 72 40 00

**Signaler un problème**  
**SAUR**  
(en cas d'urgence) Tél. 02 50 72 40 09  
n° d'urgence accessible - 7j/7 et 24h/24

### SDeau50 Centre Manche

**SDeau50**  
(siège, Saint-Lô)  
110 rue de la Liberté - CS 40108  
**50000 SAINT-LÔ**

Tél. 02 33 57 40 16

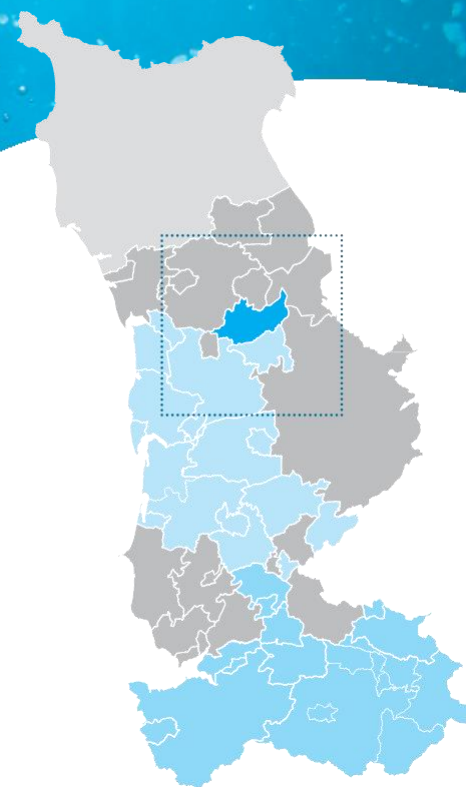
## CLEP SAINTENY

**Secteur :** centre Manche

**Collectivités membres :**

Auxais, Nay, Raids, Saint-André-de-Bohon, Saint-Germain-sur-Sèves, Terre-et-Marais (anciennement Sainteny et Saint-Georges-de-Bohon)

**Type de gestion :** contrat de prestation avec la SAUR  
fin de contrat au 31/12/2022



### Faits marquants de l'exercice 2021 - 2022

- . Réhabilitation du réservoir de Sainteny : mise en place du système de stockage et de pompage provisoire et démarrage des travaux de réhabilitation
- . Renouvellement du charbon actif de la station de traitement en mars 2022
- . Renouvellement d'une pompe de forage et colonne de refoulement
- Renouvellement des 2 pompes de la surpression
- Etude de maîtrise d'œuvre pour le renouvellement de canalisation Rue de Bohons sur Terre et Marais

### Propositions d'amélioration 2023

- . Poursuite de l'exécution des travaux pour la réhabilitation du réservoir de Sainteny
- . Travaux de renouvellement de canalisation Rue de Bohons sur Terre et Marais
- . Renouvellement du système de télésurveillance forages/réservoir de Sainteny

### SYNTHESE DES INDICATEURS 2021

Indicateurs descriptifs des services		SDeau50 - 2021	CLEP - 2021	CLEP - 2020
<b>D101.0</b>	Estimation du nombre d'habitants desservis	151 902	<b>2 268</b>	2 243
<b>VP.056</b>	Nombre d'abonnements	91 789	<b>1 398</b>	1 381
<b>VP.077</b>	Linéaire du réseau hors branchement (km)	6 193 km	<b>118,7 km</b>	-
<b>VP.194</b>	Volume production - CLEP (m <sup>3</sup> )	12 901 297 m <sup>3</sup>	<b>349 125 m<sup>3</sup></b>	316 703 m <sup>3</sup>
<b>VP.060</b>	Volume importation - CLEP (m <sup>3</sup> )	472 425 m <sup>3</sup>	<b>0 m<sup>3</sup></b>	0 m <sup>3</sup>
<b>VP.061</b>	Volume exportation - CLEP (m <sup>3</sup> )	1 598 026 m <sup>3</sup>	<b>0 m<sup>3</sup></b>	0 m <sup>3</sup>
<b>VP.063 et VP.201</b>	Volume consommé comptabilisé (m <sup>3</sup> )	9 086 081 m <sup>3</sup>	<b>293 666 m<sup>3</sup></b>	262 091 m <sup>3</sup>
Indicateurs de performance		SDeau50 - 2021	CLEP - 2021	CLEP - 2020
<b>P101.1</b>	Taux de conformité des limites de qualité pour ce qui concerne la microbiologie	99 %	<b>84 %</b>	100 %
<b>P102.1</b>	Taux de conformité des paramètres physico-chimiques	87,7 %	<b>100 %</b>	100 %
<b>P104.3</b>	Rendement du réseau	81,1 %	<b>84,1 %</b>	82,8 %
-	Rendement primaire du réseau de distribution	77,5 %	<b>84,1 %</b>	82,8 %
<b>P105.3</b>	Indice linéaire des volumes non comptés (m <sup>3</sup> / km / jour)	1,16 m <sup>3</sup>	<b>1,28 m<sup>3</sup></b>	1,3 m <sup>3</sup>
<b>P106.3</b>	Indice linéaire de pertes en réseau (m <sup>3</sup> / km / jour)	1,11 m <sup>3</sup>	<b>1,28 m<sup>3</sup></b>	1,25 m <sup>3</sup>
<b>P107.2</b>	Taux moyen de renouvellement des réseaux d'eau potable	0,30 %	<b>0,03 %</b>	0,03 %
<b>P151.1</b>	Taux d'occurrence des interruptions de service non programmées (nombre d'interruptions de service non-programmée pour 1 000 abonnés)	3,6	<b>0</b>	-
<b>P152.1</b>	Taux de respect du délai maximal d'ouverture des branchements pour les nouveaux abonnés	99,2 %	<b>100 %</b>	- %
<b>P155.1</b>	Taux de réclamation (nombre de réclamations écrites pour 1 000 abonnés)	1,86	<b>0</b>	
Tarification et recette du service		SDeau50 - 2021	CLEP - 2021	CLEP - 2020
<b>D102.0</b>	Prix TTC du service au m <sup>3</sup> pour 120 m <sup>3</sup> (€ / m <sup>3</sup> ) au 01/01/N+1	2,76 €	<b>1,64 €</b>	1,53 €
<b>DC.184</b>	Recettes facturation de l'année (parts collectivité + délégataires en € HT)	22 549 770 €	<b>282 454 €</b>	€
<b>P109.0</b>	Montant des abandons de créance ou des versements à des fonds de solidarité	152 560 €	<b>4205,35 €</b>	2560,27 €
<b>P154.0</b>	Taux d'impayés sur les factures d'eau de l'année précédente	1,9 %	<b>2,25 %</b>	4,50 %



## Facture 120 m<sup>3</sup>

TARIFS	AU 01/01/2022	AU 01/01/2021
<b>PART « PRODUCTION ET/OU DISTRIBUTION DES SERVICES D'EAU »</b>		
Part fixe (€ HT / an)		
Abonnement domestique	<b>15,90 €</b>	15,90 €
Part proportionnelle (€ HT / an)		
Prix au m <sup>3</sup> de 0 à 40 m <sup>3</sup>	<b>0,5870 € / m<sup>3</sup></b>	0,5870 € / m <sup>3</sup>
Prix au m <sup>3</sup> de 41 à 200 m <sup>3</sup>	<b>0,5537 € / m<sup>3</sup></b>	0,5537 € / m <sup>3</sup>
Prix au m <sup>3</sup> de 201 à 1 000 m <sup>3</sup>	<b>0,4173 € / m<sup>3</sup></b>	0,4173 € / m <sup>3</sup>
Prix au m <sup>3</sup> au-delà de 1 000 m <sup>3</sup>	<b>0,2017 € / m<sup>3</sup></b>	0,2017 € / m <sup>3</sup>
<b>PART EXPLOITATION : REGIE SDEAU50 OU DELEGATAIRE</b>		
Part fixe (€ HT / an)		
Abonnement	<b>20,00 €</b>	15,00€
Part proportionnelle (€ HT / an)		
Prix au m <sup>3</sup> de 0 à 40 m <sup>3</sup>	<b>0,3622 € / m<sup>3</sup></b>	0,3022 € / m <sup>3</sup>
Prix au m <sup>3</sup> de 41 à 200 m <sup>3</sup>	<b>0,3451 € / m<sup>3</sup></b>	0,2851 € / m <sup>3</sup>
Prix au m <sup>3</sup> de 201 à 1 000 m <sup>3</sup>	<b>0,2748 € / m<sup>3</sup></b>	0,2148 € / m <sup>3</sup>
Prix au m <sup>3</sup> au-delà de 1 000 m <sup>3</sup>	<b>0,1639 € / m<sup>3</sup></b>	0,1039 € / m <sup>3</sup>
<b>TAXES ET REDEVANCES</b>		
Taxes		
Taux de TVA	<b>5,5 %</b>	5,5 %
Redevances		
Prélèvement ressource en eau (Agence de l'Eau)	<b>0,066 € / m<sup>3</sup></b>	0,066 € / m <sup>3</sup>
Pollution domestique (Agence de l'Eau)	<b>0,22 € / m<sup>3</sup></b>	0,22 € / m <sup>3</sup>
Participation financière SDeau50	<b>0,058 € / m<sup>3</sup></b>	0,055 € / m <sup>3</sup>

## Facture type 120 m<sup>3</sup>

	AU 01/01/2022	AU 01/01/2021
<b>PART « PRODUCTION ET/OU DISTRIBUTION DES SERVICES D'EAU »</b>		
Part fixe (€ HT / an)		
Part fixe annuelle	<b>15,90 €</b>	15,90 €
Part proportionnelle	<b>67,78 €</b>	67,78 €
Montant HT de la facture de 120 m <sup>3</sup> revenant à la collectivité	<b>83,68 €</b>	83,68 €
<b>PART EXPLOITATION : REGIE SDEAU50 OU DELEGATAIRE</b>		
Part fixe annuelle	<b>20,00 €</b>	15,00 €
Part proportionnelle	<b>42,10 €</b>	34,90 €
Montant HT de la facture de 120 m <sup>3</sup> revenant au délégataire	<b>62,10 €</b>	49,90 €
<b>TAXES ET REDEVANCES</b>		
Prélèvement ressource en eau (Agence de l'Eau)	<b>7,92 €</b>	7,92 €
Pollution domestique (Agence de l'Eau)	<b>26,40 €</b>	26,40 €
Participation financière SDeau50	<b>6,96 €</b>	6,60 €
TVA (5,5 %)	<b>10,29 €</b>	9,59 €
Montant des taxes et redevances pour 120 m <sup>3</sup>	<b>51,57 €</b>	50,51 €
<b>Total</b>	<b>197,34 €</b>	184,09 €
<b>Prix TTC au m<sup>3</sup></b>	<b>1,64 €</b>	1,53 €

### Contact

**SDeau50**  
(Antenne Centre Manche)  
7A allée du Château de la Mare  
50200 COUTANCES  
Tél. 02 33 47 63 32

### Questions courantes

[Je souhaite me brancher à l'eau](#)  
**SDeau50** (Antenne Centre Manche)  
Tél. 02 33 47 63 32  
[Signaler un problème](#)  
**SDeau50** (Antenne Centre Manche)  
Tél. 02 33 47 63 32

### SDeau50 Centre Manche

**SDeau50**  
(siège, Saint-Lô)  
110 rue de la Liberté - CS 40108  
**50000 SAINT-LÔ**  
Tél. 02 33 57 40 16

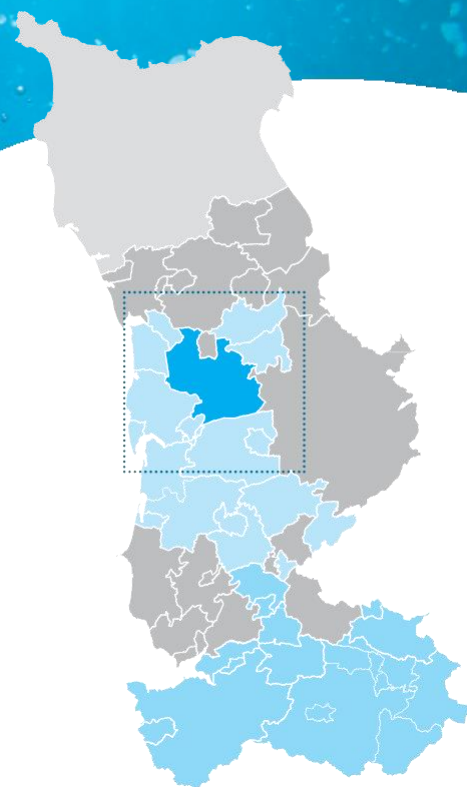
## CLEP SAINT-SAUVEUR AUBIGNY

**Secteur :** centre Manche

**Collectivités membres :**

Millières, La Feuillie, Saint-Sauveur Villages (anciennement Vaudrimesnil, Saint-Aubin-du-Perron, Saint-Sauveur-Lendelin, La Ronde-Haye, Saint-Michel-de-la-Pierre, Le Mesnilbus), Muneville-le-Bingard, Hauteville-la-Guichard, Montcuit, Le Lorey (Saint- Lô Agglo), Cambernon, Monthuchon, Camprond, Feugères, Saint-Martin d'Aubigny, Saint-Sébastien-de-Raids

**Type de gestion :** régie du SDeau50



### Faits marquants de l'exercice 2021 – 2022

- . Réalisation des travaux de renouvellement de réseau de Feugères
- . Finalisation de l'étude diagnostique du réseau et des installations
- . Démarrage de l'exécution des sécurisations de réservoirs
- . Réalisation des travaux de renouvellement « plan de relance » St Sauveur RD 971 et La Réauté
- . Travaux d'amélioration et de renouvellement sur l'usine de Saint-Sauveur : changement des extracteurs de boues, renouvellement circuit air comprimé...
- . Lancement des études de maîtrise d'œuvre pour les travaux de renouvellement des canalisations 2023
- . Mise en place de dispositifs anti-intrusion sur les réservoirs

### Propositions d'amélioration 2023

- . Travaux d'amélioration et de renouvellement sur l'usine de Saint-Sauveur : désinfection chlore gazeux, sécurisation des accès
- . Exécution des travaux de renouvellement de canalisations : « plan de relance » sur La Feuillie et rue du Bourg sur Cambernon
- . Etudes et amélioration sur la station des Douceries : sécurisation, diagnostique génie civil...
- . Renouvellement d'armoires électriques et dépose de transformateurs

### SYNTHESE DES INDICATEURS 2021

Indicateurs descriptifs des services		SDeau50 - 2021	CLEP - 2021	CLEP - 2020
D101.0	Estimation du nombre d'habitants desservis	151 902	<b>9 815</b>	9 711
VP.056	Nombre d'abonnements	91 789	<b>4 847</b>	4 821
VP.077	Linéaire du réseau hors branchement (km)	6 193 km	<b>431,1 km</b>	-
VP.194	Volume production - CLEP (m <sup>3</sup> )	12 901 297 m <sup>3</sup>	<b>628 215 m<sup>3</sup></b>	573 124 m <sup>3</sup>
VP.060	Volume importation - CLEP (m <sup>3</sup> )	472 425 m <sup>3</sup>	<b>61 406 m<sup>3</sup></b>	78 627 m <sup>3</sup>
VP.061	Volume exportation - CLEP (m <sup>3</sup> )	1 598 026 m <sup>3</sup>	<b>25 758 m<sup>3</sup></b>	34 309 m <sup>3</sup>
VP.063 et VP.201	Volume consommé comptabilisé (m <sup>3</sup> )	9 086 081 m <sup>3</sup>	<b>443 829 m<sup>3</sup></b>	445 579 m <sup>3</sup>
Indicateurs de performance		SDeau50 - 2021	CLEP - 2021	CLEP - 2020
P101.1	Taux de conformité des limites de qualité pour ce qui concerne la microbiologie	99 %	<b>100 %</b>	100 %
P102.1	Taux de conformité des paramètres physico-chimiques	87,7 %	<b>97 %</b>	100 %
P104.3	Rendement du réseau	81,1 %	<b>69,04 %</b>	74,6 %
-	Rendement primaire du réseau de distribution	77,5 %	<b>66,86 %</b>	72,2 %
P105.3	Indice linéaire des volumes non comptés (m <sup>3</sup> / km / jour)	1,16 m <sup>3</sup>	<b>1,4 m<sup>3</sup></b>	1,1 m <sup>3</sup>
P106.3	Indice linéaire de pertes en réseau (m <sup>3</sup> / km / jour)	1,11 m <sup>3</sup>	<b>1,36 m<sup>3</sup></b>	1 m <sup>3</sup>
P107.2	Taux moyen de renouvellement des réseaux d'eau potable	0,30 %	<b>0,26 %</b>	0,43 %
P151.1	Taux d'occurrence des interruptions de service non programmées (nombre d'interruptions de service non- programmée pour 1 000 abonnés)	3,6	<b>4,1</b>	
P152.1	Taux de respect du délai maximal d'ouverture des branchements pour les nouveaux abonnés	99,2 %	<b>100 %</b>	100 %
P155.1	Taux de réclamation (nombre de réclamations écrites pour 1 000 abonnés)	1,86	<b>2,3</b>	0
Tarification et recette du service		SDeau50 - 2021	CLEP - 2021	CLEP - 2020
D102.0	Prix TTC du service au m <sup>3</sup> pour 120 m <sup>3</sup> (€ / m <sup>3</sup> ) au 01/01/N+1	2,76 €	<b>2,90 €</b>	2,65 €
DC.184	Recettes facturation de l'année (parts collectivité + délégataires en € HT)	22 549 770 €	<b>1 124 950 €</b>	
P109.0	Montant des abandons de créance ou des versements à des fonds de solidarité	152 560 €	<b>13196,50 €</b>	1 287,90 €
P154.0	Taux d'impayés sur les factures d'eau de l'année précédente	1,9 %	<b>1,78 %</b>	3,10 %

## Facture 120 m<sup>3</sup>

TARIFS	AU 01/01/2022	AU 01/01/2021
<b>PART « PRODUCTION ET/OU DISTRIBUTION DES SERVICES D'EAU »</b>		
<b>Part fixe (€ HT / an)</b>		
Abonnement domestique	<b>29,30 €</b>	29,30 €
<b>Part proportionnelle (€ HT / an)</b>		
Prix au m <sup>3</sup>	<b>0,55 € / m<sup>3</sup></b>	0,47 € / m <sup>3</sup>
<b>PART EXPLOITATION : REGIE SDEAU50 OU DELEGATAIRE</b>		
<b>Part fixe (€ HT / an)</b>		
Abonnement	<b>51,68 €</b>	51,68 €
<b>Part proportionnelle (€ HT / an)</b>		
Prix au m <sup>3</sup> de 0 à 40 m <sup>3</sup>	<b>1,20 € / m<sup>3</sup></b>	0,83 € / m <sup>3</sup>
Prix au m <sup>3</sup> de 41 à 200 m <sup>3</sup>	<b>1,20 € / m<sup>3</sup></b>	1,04 € / m <sup>3</sup>
Prix au m <sup>3</sup> de 201 à 500 m <sup>3</sup>	<b>0,54 € / m<sup>3</sup></b>	0,38 € / m <sup>3</sup>
Prix au m <sup>3</sup> de 501 à 1 000 m <sup>3</sup>	<b>0,44 € / m<sup>3</sup></b>	0,28 € / m <sup>3</sup>
Prix au m <sup>3</sup> au-delà de 1 000 m <sup>3</sup>	<b>0,39 € / m<sup>3</sup></b>	0,23 € / m <sup>3</sup>
<b>TAXES ET REDEVANCES</b>		
<b>Taxes</b>		
Taux de TVA	<b>5,5 %</b>	5,5 %
<b>Redevances</b>		
Pollution domestique (Agence de l'Eau)	<b>0,22 € / m<sup>3</sup></b>	0,22 € / m <sup>3</sup>
Prélèvement ressource en eau (Agence de l'Eau)	<b>0,043 € / m<sup>3</sup></b>	0,045 € / m <sup>3</sup>
Participation financière SDeau50	<b>0,058 € / m<sup>3</sup></b>	

## Facture type 120 m<sup>3</sup>

	AU 01/01/2022	AU 01/01/2021
<b>PART « PRODUCTION ET/OU DISTRIBUTION DES SERVICES D'EAU »</b>		
<b>Part fixe (€ HT / an)</b>		
Part fixe annuelle	<b>29,30 €</b>	29,30 €
Part proportionnelle	<b>66,00 €</b>	56,40 €
Montant HT de la facture de 120 m <sup>3</sup> revenant à la collectivité	<b>95,30 €</b>	85,70 €
<b>PART EXPLOITATION : REGIE SDEAU50 OU DELEGATAIRE</b>		
Part fixe annuelle	<b>51,68 €</b>	51,68 €
Part proportionnelle	<b>144,00 €</b>	116,40 €
Montant HT de la facture de 120 m <sup>3</sup> revenant au délégataire	<b>195,68 €</b>	168,08 €
<b>TAXES ET REDEVANCES</b>		
Pollution domestique (Agence de l'Eau)	<b>26,40 €</b>	26,4 €
Prélèvement ressource en eau (Agence de l'Eau)	<b>5,16 €</b>	5,40 €
Participation financière SDeau50	<b>6,96 €</b>	
TVA (5,5 %)	<b>18,12 €</b>	15,71 €
Montant des taxes et redevances pour 120 m <sup>3</sup>	<b>56,64 €</b>	47,51 €
<b>Total</b>	<b>347,62 €</b>	301,29 €
<b>Prix TTC au m<sup>3</sup></b>	<b>2,90 €</b>	2,51 €

### Contact

**SDeau50**  
(Antenne Centre Manche)  
7A allée du Château de la Mare  
50200 COUTANCES

Tél. 02 33 47 63 32

### Questions courantes

[Je souhaite me brancher à l'eau](#)  
**SDeau50** (Antenne Centre Manche)  
Tél. 02 33 47 63 32

[Signaler un problème](#)  
**SDeau50** (Antenne Centre Manche)  
Tél. 02 33 47 63 32

### SDeau50 Centre Manche

**SDeau50**  
(siège, Saint-Lô)  
110 rue de la Liberté - CS 40108  
50000 SAINT-LÔ

Tél. 02 33 57 40 16

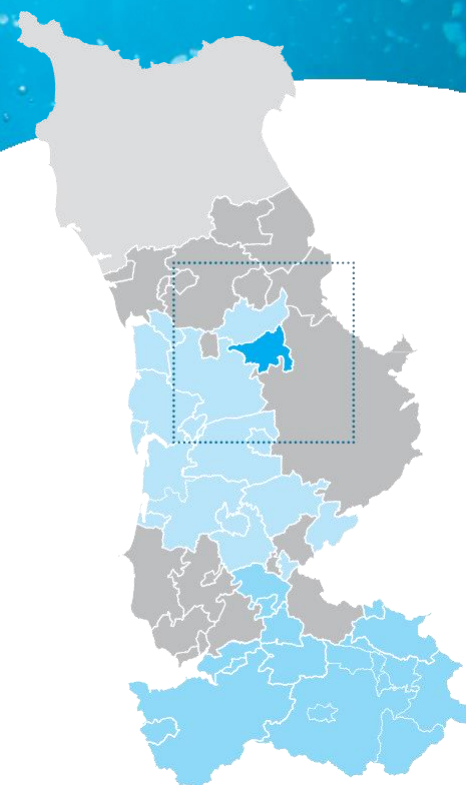
## CLEP TRIBEHOU

**Secteur :** centre Manche

**Collectivités membres :**

Marchesieux, Remilly-les-Marais (anciennement Le Mesnil Vigot,  
Les Champs-de-Losques, Rémilly-sur-Lozon, Tribehou

**Type de gestion :** en affermage avec la SAUR  
*fin de contrat au 31/12/2029*



### Faits marquants de l'exercice 2021-2022

- . Finalisation de l'étude diagnostique des installations et du réseau
- . Travaux de création d'une nouvelle vidange du réservoir du Mesnil Vigot
- . Réalisation de travaux de renouvellement de canalisations « plan de relance » fonte grise DN150 Tribehou rue ès Meulets, 1200 m, 30 branchements.

### Propositions d'amélioration 2023

- . Travaux de sécurisation des réservoirs
- . Pose de 2 débitmètres de sectorisation
- . Pose d'un réducteur de pression au Mesnil Vigot
- . Renouvellement de conduite Remilly sur Lozon, secteur la Barre-le lieu Acher, environ 250m, fonte grise diamètre 60 et Rue de la Croix Ginard environ 100m, fonte grise diamètre 40

### SYNTHESE DES INDICATEURS 2021

Indicateurs descriptifs des services		SDeau50 - 2021	CLEP - 2021	CLEP - 2020
D101.0	Estimation du nombre d'habitants desservis	151 902	<b>2 341</b>	2 322
VP.056	Nombre d'abonnements	91 789	<b>1 287</b>	1 279
VP.077	Linéaire du réseau hors branchement (km)	6 193 km	<b>95 km</b>	95 km
VP.194	Volume production - CLEP (m <sup>3</sup> )	12 901 297 m <sup>3</sup>	<b>0 m<sup>3</sup></b>	0 m <sup>3</sup>
VP.060	Volume importation - CLEP (m <sup>3</sup> )	472 425 m <sup>3</sup>	<b>130 234 m<sup>3</sup></b>	130 114 m <sup>3</sup>
VP.061	Volume exportation - CLEP (m <sup>3</sup> )	1 598 026 m <sup>3</sup>	<b>0 m<sup>3</sup></b>	0 m <sup>3</sup>
VP.063 et VP.201	Volume consommé comptabilisé (m <sup>3</sup> )	9 086 081 m <sup>3</sup>	<b>106 470 m<sup>3</sup></b>	110 963 m <sup>3</sup>
Indicateurs de performance		SDeau50 - 2021	CLEP - 2021	CLEP - 2020
P101.1	Taux de conformité des limites de qualité pour ce qui concerne la microbiologie	99 %	<b>100 %</b>	100 %
P102.1	Taux de conformité des paramètres physico-chimiques	87,7 %	<b>100 %</b>	100 %
P104.3	Rendement du réseau	81,1 %	<b>82,2 %</b>	86 %
-	Rendement primaire du réseau de distribution	77,5 %	<b>81,8 %</b>	85 %
P105.3	Indice linéaire des volumes non comptés (m <sup>3</sup> / km / jour)	1,16 m <sup>3</sup>	<b>0,69 m<sup>3</sup></b>	0,6 m <sup>3</sup>
P106.3	Indice linéaire de pertes en réseau (m <sup>3</sup> / km / jour)	1,11 m <sup>3</sup>	<b>0,67 m<sup>3</sup></b>	0,5 m <sup>3</sup>
P107.2	Taux moyen de renouvellement des réseaux d'eau potable	0,30 %	<b>0,47 %</b>	0,63 %
P151.1	Taux d'occurrence des interruptions de service non programmées (nombre d'interruptions de service non-programmée pour 1 000 abonnés)	3,6	<b>8,5</b>	9,4
P152.1	Taux de respect du délai maximal d'ouverture des branchements pour les nouveaux abonnés	99,2 %	<b>98 %</b>	98 %
P155.1	Taux de réclamation (nombre de réclamations écrites pour 1 000 abonnés)	1,86	<b>0,8</b>	0
Tarification et recette du service		SDeau50 - 2021	CLEP - 2021	CLEP - 2020
D102.0	Prix TTC du service au m <sup>3</sup> pour 120 m <sup>3</sup> (€ / m <sup>3</sup> ) au 01/01/N+1	2,76 €	<b>2,56 €</b>	2,52 €
DC.184	Recettes facturation de l'année (parts collectivité + délégataires en € HT)	22 549 770 €	<b>290 100 €</b>	310 982 €
P109.0	Montant des abandons de créance ou des versements à des fonds de solidarité	152 560 €	<b>0 €</b>	128 €
P154.0	Taux d'impayés sur les factures d'eau de l'année précédente	1,9 %	<b>3,54 %</b>	2,95 %

## Facture 120 m<sup>3</sup>

TARIFS	AU 01/01/2022	AU 01/01/2021
<b>PART « PRODUCTION ET/OU DISTRIBUTION DES SERVICES D'EAU »</b>		
Part fixe (€ HT / an)		
Abonnement domestique	<b>39,36 €</b>	39,36 €
Part proportionnelle (€ HT / an)		
Prix au m <sup>3</sup> de 0 à 500 m <sup>3</sup>	<b>0,599 € / m<sup>3</sup></b>	0,599 € / m <sup>3</sup>
Prix au m <sup>3</sup> de 501 à 2 000 m <sup>3</sup>	<b>0,422 € / m<sup>3</sup></b>	0,422 € / m <sup>3</sup>
Prix au m <sup>3</sup> au-delà de 2 000 m <sup>3</sup>	<b>0,412 € / m<sup>3</sup></b>	0,412 € / m <sup>3</sup>
<b>PART EXPLOITATION : REGIE SDEAU50 OU DELEGATAIRE</b>		
Part fixe (€ HT / an)		
Abonnement	<b>48,41 €</b>	46,87 €
Part proportionnelle (€ HT / an)		
Prix au m <sup>3</sup> de 0 à 500 m <sup>3</sup>	<b>0,8760 € / m<sup>3</sup></b>	0,849 € / m <sup>3</sup>
Prix au m <sup>3</sup> de 501 à 2 000 m <sup>3</sup>	<b>0,8620 € / m<sup>3</sup></b>	0,8340 € / m <sup>3</sup>
Prix au m <sup>3</sup> au-delà de 2 000 m <sup>3</sup>	<b>0,8460 € / m<sup>3</sup></b>	0,8190 € / m <sup>3</sup>
<b>TAXES ET REDEVANCES</b>		
Taxes		
Taux de TVA	<b>5,5 %</b>	5,5 %
Redevances		
Pollution domestique (Agence de l'Eau)	<b>0,22 € / m<sup>3</sup></b>	0,22 € / m <sup>3</sup>

## Facture type 120 m<sup>3</sup>

	AU 01/01/2022	AU 01/01/2021
<b>PART « PRODUCTION ET/OU DISTRIBUTION DES SERVICES D'EAU »</b>		
Part fixe (€ HT / an)		
Part fixe annuelle	<b>39,36 €</b>	39,36 €
Part proportionnelle	<b>71,88 €</b>	71,88 €
Montant HT de la facture de 120 m <sup>3</sup> revenant à la collectivité	<b>111,24 €</b>	111,24 €
<b>PART EXPLOITATION : REGIE SDEAU50 OU DELEGATAIRE</b>		
Part fixe annuelle	<b>48,41 €</b>	46,87 €
Part proportionnelle	<b>105,12 €</b>	101,88 €
Montant HT de la facture de 120 m <sup>3</sup> revenant au délégataire	<b>153,53 €</b>	148,75 €
<b>TAXES ET REDEVANCES</b>		
Pollution domestique (Agence de l'Eau)	<b>26,40 €</b>	26,40 €
TVA (5,5 %)	<b>16,01 €</b>	15,75 €
Montant des taxes et redevances pour 120 m <sup>3</sup>	<b>42,41 €</b>	42,15 €
<b>Total</b>	<b>307,18 €</b>	302,14 €
<b>Prix TTC au m<sup>3</sup></b>	<b>2,56 €</b>	2,52 €

### Contact

**SAUR**  
(agence Coutances)  
41 rue Geoffroy de Montbray  
**50200 COUTANCES**

Tél. 02 50 72 40 00  
www.saurclient.fr

### Questions courantes

**Je souhaite me brancher à l'eau**  
**SAUR**  
(agence Coutances) Tél. 02 50 72 40 00

**Signaler un problème**  
**SAUR**  
(en cas d'urgence) Tél. 02 50 72 40 09  
n° d'urgence accessible - 7j/7 et 24h/24

### SDeau50 Centre Manche

**SDeau50**  
(siège, Saint-Lô)  
110 rue de la Liberté - CS 40108  
**50000 SAINT-LÔ**

Tél. 02 33 57 40 16

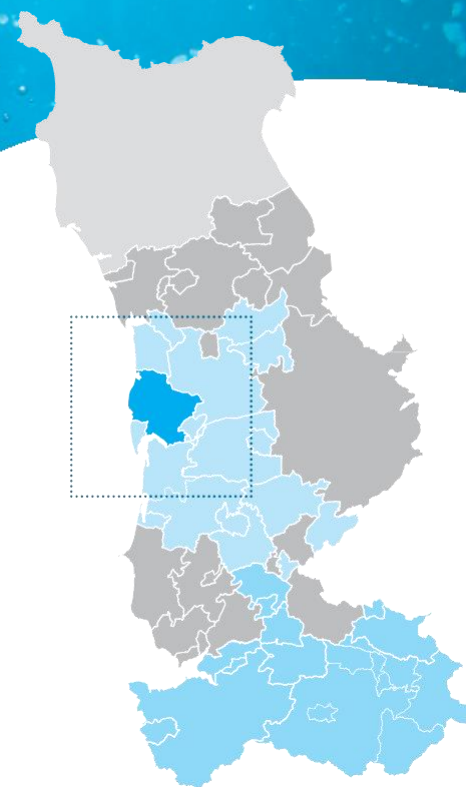
## CLEP SAINT-MALO-DE-LA-LANDE

**Secteur :** centre Manche

**Collectivités membres :**

Geffosses, Gouville-sur-Mer (anciennement Anneville-sur Mer, Montsurvent, Gouville-sur-Mer Boisroger et Servigny), Saint-Sauveur Villages (anciennement Ancteville), La Vendelée, Brainville, Gratot, Saint-Malo-de-la-Lande, Tourville-sur-Sienne, Bricqueville-la-Blouette, Heugueville-sur-Sienne, Blainville-sur-Mer

**Type de gestion :** en affermage avec la SAUR  
fin de contrat au 31/12/2027



### Faits marquants de l'exercice 2021 - 2022

- . Travaux de dévoiement de réseau Blainville rue de Néauville
- . Travaux de dévoiement de réseau Blainville « Village l'Ostende »
- . Travaux de dévoiement de réseau la Vendelée « Le Manoir »
- . Travaux de dévoiement de réseau Montsurvent « Village aux longs »
- . Travaux de dévoiement de réseau Bricqueville La Blouette « La Sauvagère »
- . Gouville/Mer : travaux d'alimentation ZA du Pallis
- . Travaux de renouvellement de réseau de Tourville sur Sienne-RD44
- . Travaux de renouvellement de réseau de Servigny- Village Galliot et Hameau de la Motte

### Propositions d'amélioration 2023

- . Gratot : lotissement les Marronniers, rue des écoles
- Projets à valider :
- . Gouville/Mer : renouvellement de réseau rue du sud
  - . Blainville/Mer : renouvellement de réseau rue de la Monnerie
  - . Blainville/Mer : renouvellement de réseau rue de Bas
  - . Gouville/Mer : renouvellement de réseau Boisroger et Montsurvent
  - . La Vendelée : déplacement de canalisations Village aux Peley et Le Manoir

### SYNTHESE DES INDICATEURS 2021

Indicateurs descriptifs des services		SDeau50 - 2021	CLEP - 2021	CLEP - 2020
D101.0	Estimation du nombre d'habitants desservis	151 902	<b>9 442</b>	9 166
VP.056	Nombre d'abonnements	91 789	<b>6 203</b>	6 132
VP.077	Linéaire du réseau hors branchement (km)	6 193 km	<b>297,6 km</b>	294,6 km
VP.194	Volume production - CLEP (m³)	12 901 297 m³	<b>344 274 m³</b>	374 911 m³
VP.060	Volume importation - CLEP (m³)	472 425 m³	<b>353 358 m³</b>	382 903 m³
VP.061	Volume exportation - CLEP (m³)	1 598 026 m³	<b>10 289 m³</b>	10 398 m³
VP.063 et VP.201	Volume consommé comptabilisé (m³)	9 086 081 m³	<b>514 464 m³</b>	508 850 m³
Indicateurs de performance		SDeau50 - 2021	CLEP - 2021	CLEP - 2020
P101.1	Taux de conformité des limites de qualité pour ce qui concerne la microbiologie	99 %	<b>100 %</b>	100 %
P102.1	Taux de conformité des paramètres physico-chimiques	87,7 %	<b>87 %</b>	100 %
P104.3	Rendement du réseau	81,1 %	<b>76,1 %</b>	69,1 %
-	Rendement primaire du réseau de distribution	77,5 %	<b>74,8 %</b>	68,1 %
P105.3	Indice linéaire des volumes non comptés (m³ / km / jour)	1,16 m³	<b>1,59 m³</b>	2,2 m³
P106.3	Indice linéaire de pertes en réseau (m³ / km / jour)	1,11 m³	<b>1,53 m³</b>	2,2 m³
P107.2	Taux moyen de renouvellement des réseaux d'eau potable	0,30 %	<b>0,1 %</b>	0,47 %
P151.1	Taux d'occurrence des interruptions de service non programmées (nombre d'interruptions de service non- programmée pour 1 000 abonnés)	3,6	<b>8,2</b>	8,2
P152.1	Taux de respect du délai maximal d'ouverture des branchements pour les nouveaux abonnés	99,2 %	<b>98,1 %</b>	97 %
P155.1	Taux de réclamation (nombre de réclamations écrites pour 1 000 abonnés)	1,86	<b>0,6</b>	0,7
Tarification et recette du service		SDeau50 - 2021	CLEP - 2021	CLEP - 2020
D102.0	Prix TTC du service au m³ pour 120 m³ (€ / m³) au 01/01/N+1	2,76 €	<b>2,31 €</b>	2,20 €
DC.184	Recettes facturation de l'année (parts collectivité + déléguaires en € HT)	22 549 770 €	<b>1 199 400 €</b>	
P109.0	Montant des abandons de créance ou des versements à des fonds de solidarité	152 560 €	<b>51 €</b>	0 €
P154.0	Taux d'impayés sur les factures d'eau de l'année précédente	1,9 %	<b>0,74 %</b>	0,83 %

## Facture 120 m<sup>3</sup>

TARIFS	AU 01/01/2022	AU 01/01/2021
<b>PART « PRODUCTION ET/OU DISTRIBUTION DES SERVICES D'EAU »</b>		
Part fixe (€ HT / an)		
Abonnement domestique	<b>42,52 €</b>	42,52 €
Part proportionnelle (€ HT / an)		
Prix au m <sup>3</sup> de 0 à 1 000 m <sup>3</sup>	<b>0,4940 € / m<sup>3</sup></b>	0,4340 € / m <sup>3</sup>
Prix au m <sup>3</sup> de 1 000 à 10 000 m <sup>3</sup>	<b>0,4110 € / m<sup>3</sup></b>	0,3510 € / m <sup>3</sup>
Prix au m <sup>3</sup> au-delà de 1 000 m <sup>3</sup>	<b>0,4110 € / m<sup>3</sup></b>	0,3370 € / m <sup>3</sup>
<b>PART EXPLOITATION : REGIE SDEAU50 OU DELEGATAIRE</b>		
Part fixe (€ HT / an)		
Abonnement	<b>49,03 €</b>	<b>47,43 €</b>
Part proportionnelle (€ HT / an)		
Prix au m <sup>3</sup> de 0 à 1 000 m <sup>3</sup>	<b>0,7094 € / m<sup>3</sup></b>	0,6863 € / m <sup>3</sup>
Prix au m <sup>3</sup> au-delà de 1 000 m <sup>3</sup>	<b>0,5908 € / m<sup>3</sup></b>	0,5716 € / m <sup>3</sup>
<b>TAXES ET REDEVANCES</b>		
Taxes		
Taux de TVA	<b>5,5 %</b>	5,5 %
Redevances		
Pollution domestique (Agence de l'Eau)	<b>0,22 € / m<sup>3</sup></b>	0,22 € / m <sup>3</sup>

## Facture type 120 m<sup>3</sup>

	AU 01/01/2022	AU 01/01/2021
<b>PART « PRODUCTION ET/OU DISTRIBUTION DES SERVICES D'EAU »</b>		
Part fixe (€ HT / an)		
Part fixe annuelle	<b>42,52 €</b>	42,52 €
Part proportionnelle	<b>59,28 €</b>	52,08 €
Montant HT de la facture de 120 m <sup>3</sup> revenant à la collectivité	<b>101,80 €</b>	94,60 €
<b>PART EXPLOITATION : REGIE SDEAU50 OU DELEGATAIRE</b>		
Part fixe annuelle	<b>49,03 €</b>	47,43 €
Part proportionnelle	<b>85,13 €</b>	82,36 €
Montant HT de la facture de 120 m <sup>3</sup> revenant au délégataire	<b>134,16 €</b>	129,79 €
<b>TAXES ET REDEVANCES</b>		
Pollution domestique (Agence de l'Eau)	<b>26,40 €</b>	26,4 €
TVA (5,5 %)	<b>14,43 €</b>	13,79 €
Montant des taxes et redevances pour 120 m <sup>3</sup>	<b>40,83 €</b>	40,19 €
<b>Total</b>	<b>276,79 €</b>	264,58 €
<b>Prix TTC au m<sup>3</sup></b>	<b>2,31€</b>	2,20€

### Contact

**SAUR**  
(agence Coutances)  
41 rue Geoffroy de Montbray  
**50200 COUTANCES**

Tél. 02 50 72 40 00  
www.saurclient.fr

### Questions courantes

**Je souhaite me brancher à l'eau**  
**SAUR**  
(agence Coutances) Tél. 02 50 72 40 00

**Signaler un problème**  
**SAUR**  
(en cas d'urgence) Tél. 02 50 72 40 09  
n° d'urgence accessible - 7j/7 et 24h/24

### SDeau50 Centre Manche

**SDeau50**  
(siège, Saint-Lô)  
110 rue de la Liberté - CS 40108  
**50000 SAINT-LÔ**

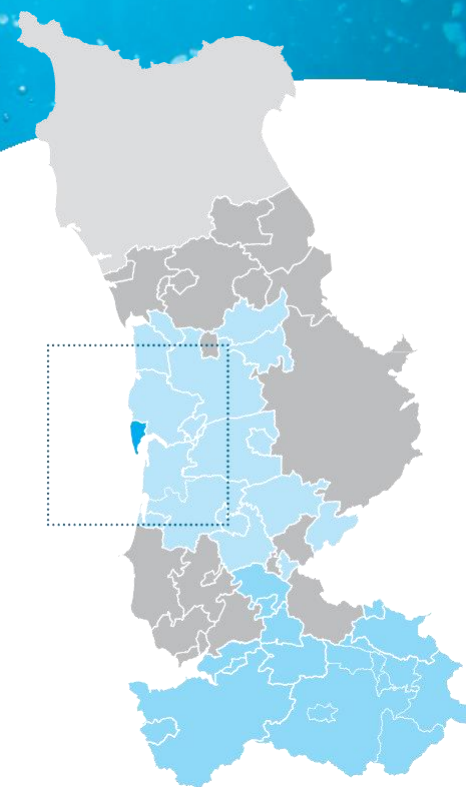
Tél. 02 33 57 40 16

## CLEP AGON

**Secteur :** centre Manche

**Collectivités membres :**  
Agon-Coutainville

**Type de gestion :** en affermage avec la SAUR  
fin de contrat au 31/12/2022



### Faits marquants de l'exercice 2021 - 2022

- Renouvellement du réseau AEP dans l'emprise de la RD44 2eme tranche : depuis la place du cardinal Gerlier jusqu'au cimetière
- Ajout de 4 débitmètres de sectorisation
- Poursuite du projet de réhabilitation ou renouvellement du réservoir : purge des bétons présentant un risque de chute
- Renouvellement du réseau AEP préalablement à l'aménagement de la place De Gaulle

### Propositions d'amélioration 2023

- Construction d'un nouveau réservoir semi-enterré et démolition du réservoir sur tour
- Renouvellement des canalisations RD 272 et RD 72 (planification à définir)

### SYNTHESE DES INDICATEURS 2021

Indicateurs descriptifs des services		SDeau50 - 2021	CLEP - 2021	CLEP - 2020
D101.0	Estimation du nombre d'habitants desservis	151 902	<b>2 891</b>	2 842
VP.056	Nombre d'abonnements	91 789	<b>3 524</b>	3 486
VP.077	Linéaire du réseau hors branchement (km)	6 193 km	<b>61,4 km</b>	62 km
VP.194	Volume production - CLEP (m <sup>3</sup> )	12 901 297 m <sup>3</sup>	<b>0 m<sup>3</sup></b>	0 m <sup>3</sup>
VP.060	Volume importation - CLEP (m <sup>3</sup> )	472 425 m <sup>3</sup>	<b>255 461 m<sup>3</sup></b>	250 060 m <sup>3</sup>
VP.061	Volume exportation - CLEP (m <sup>3</sup> )	1 598 026 m <sup>3</sup>	<b>0 m<sup>3</sup></b>	0 m <sup>3</sup>
0 mVP.063 et VP.201	Volume consommé comptabilisé (m <sup>3</sup> )	9 086 081 m <sup>3</sup>	<b>219 921 m<sup>3</sup></b>	210 540 m <sup>3</sup>
Indicateurs de performance		SDeau50 - 2021	CLEP - 2021	CLEP - 2020
P101.1	Taux de conformité des limites de qualité pour ce qui concerne la microbiologie	99 %	<b>100 %</b>	100 %
P102.1	Taux de conformité des paramètres physico-chimiques	87,7 %	<b>100 %</b>	100 %
P104.3	Rendement du réseau	81,1 %	<b>86,7 %</b>	84,72 %
-	Rendement primaire du réseau de distribution	77,5 %	<b>86,1 %</b>	84,20 %
P105.3	Indice linéaire des volumes non comptés (m <sup>3</sup> / km / jour)	1,16 m <sup>3</sup>	<b>1,59 m<sup>3</sup></b>	1,75 m <sup>3</sup>
P106.3	Indice linéaire de pertes en réseau (m <sup>3</sup> / km / jour)	1,11 m <sup>3</sup>	<b>1,53 m<sup>3</sup></b>	1,69 m <sup>3</sup>
P107.2	Taux moyen de renouvellement des réseaux d'eau potable	0,30 %	<b>1,01%</b>	0,86%
P151.1	Taux d'occurrence des interruptions de service non programmées (nombre d'interruptions de service non- programmée pour 1 000 abonnés)	3,6	<b>3,7</b>	0,26
P152.1	Taux de respect du délai maximal d'ouverture des branchements pour les nouveaux abonnés	99,2 %	<b>96,1 %</b>	98 %
P155.1	Taux de réclamation (nombre de réclamations écrites pour 1 000 abonnés)	1,86	<b>3,4</b>	1,43
Tarification et recette du service		SDeau50 - 2021	CLEP - 2021	CLEP - 2020
D102.0	Prix TTC du service au m <sup>3</sup> pour 120 m <sup>3</sup> (€ / m <sup>3</sup> ) au 01/01/N+1	2,76 €	<b>2,08 €</b>	<b>2,03 €</b>
DC.184	Recettes facturation de l'année (parts collectivité + délégataires en € HT)	22 549 560 €	<b>505 600 €</b>	<b>524 754 €</b>
P109.0	Montant des abandons de créance ou des versements à des fonds de solidarité	152 560 €	<b>45 €</b>	<b>0 €</b>
P154.0	Taux d'impayés sur les factures d'eau de l'année précédente	1,9 %	<b>0,78 %</b>	<b>0,63 %</b>



## Facture 120 m<sup>3</sup>

TARIFS	AU 01/01/2022	AU 01/01/2021
<b>PART «PRODUCTION ET/OU DISTRIBUTION DES SERVICES D'EAU»</b>		
Part fixe (€ HT / an)		
Abonnement domestique	<b>18,66 €</b>	18,66 €
Part proportionnelle (€ HT / an)		
Prix au m <sup>3</sup> de 0 à 200 m <sup>3</sup>	<b>0,41 € / m<sup>3</sup></b>	0,41 € / m <sup>3</sup>
Prix au m <sup>3</sup> de 201 à 1 000 m <sup>3</sup>	<b>0,38 € / m<sup>3</sup></b>	0,38 € / m <sup>3</sup>
Prix au m <sup>3</sup> au-delà de 1 000 m <sup>3</sup>	<b>0,35 € / m<sup>3</sup></b>	0,35 € / m <sup>3</sup>
<b>PART EXPLOITATION : REGIE SDEAU50 OU DELEGATAIRE</b>		
Part fixe (€ HT / an)		
Abonnement	<b>49,90 €</b>	48,06 €
Part proportionnelle (€ HT / an)		
Prix au m <sup>3</sup> de 0 à 200 m <sup>3</sup>	<b>0,7658 € / m<sup>3</sup></b>	0,7376 € / m <sup>3</sup>
Prix au m <sup>3</sup> de 201 à 1 000 m <sup>3</sup>	<b>0,6528 € / m<sup>3</sup></b>	0,6288 € / m <sup>3</sup>
Prix au m <sup>3</sup> au-delà de 1 000 m <sup>3</sup>	<b>0,5566 € / m<sup>3</sup></b>	0,5361 € / m <sup>3</sup>
<b>TAXES ET REDEVANCES</b>		
Taxes		
Taux de TVA	<b>5,5 %</b>	5,5 %
Redevances		
Pollution domestique (Agence de l'Eau)	<b>0,22 € / m<sup>3</sup></b>	0,22 € / m <sup>3</sup>

## Facture type 120 m<sup>3</sup>

	AU 01/01/2022	AU 01/01/2021
<b>PART «PRODUCTION ET/OU DISTRIBUTION DES SERVICES D'EAU»</b>		
Part fixe (€ HT / an)		
Part fixe annuelle	<b>18,66 €</b>	18,66 €
Part proportionnelle	<b>49,20 €</b>	49,20 €
Montant HT de la facture de 120 m <sup>3</sup> revenant à la collectivité	<b>67,86 €</b>	67,86 €
<b>PART EXPLOITATION : REGIE SDEAU50 OU DELEGATAIRE</b>		
Part fixe annuelle		
	<b>48,90 €</b>	48,06 €
Part proportionnelle		
	<b>91,90 €</b>	88,51 €
Montant HT de la facture de 120 m <sup>3</sup> revenant au délégataire	<b>141,80 €</b>	136,57 €
<b>TAXES ET REDEVANCES</b>		
Pollution domestique (Agence de l'Eau)		
	<b>26,40 €</b>	26,40 €
TVA (5,5 %)		
	<b>12,98 €</b>	12,70 €
Montant des taxes et redevances pour 120 m <sup>3</sup>	<b>39,38 €</b>	39,10 €
<b>Total</b>	<b>249,04 €</b>	243,53 €
<b>Prix TTC au m<sup>3</sup></b>	<b>2,08 €</b>	2,03 €

### Contact

**SAUR**  
(agence Coutances)  
41 rue Geoffroy de Montbray  
50200 COUTANCES

Tél. 02 50 72 40 00  
www.saurclient.fr

### Questions courantes

Je souhaite me brancher à l'eau  
**SAUR**  
(agence Coutances) Tél. 02 50 72 40 00

Signaler un problème  
**SAUR**  
(en cas d'urgence) Tél. 02 50 72 40 09  
n° d'urgence accessible - 7j/7 et 24h/24

### SDeau50 Centre Manche

**SDeau50**  
(siège, Saint-Lô)  
110 rue de la Liberté - CS 40108  
50000 SAINT-LÔ

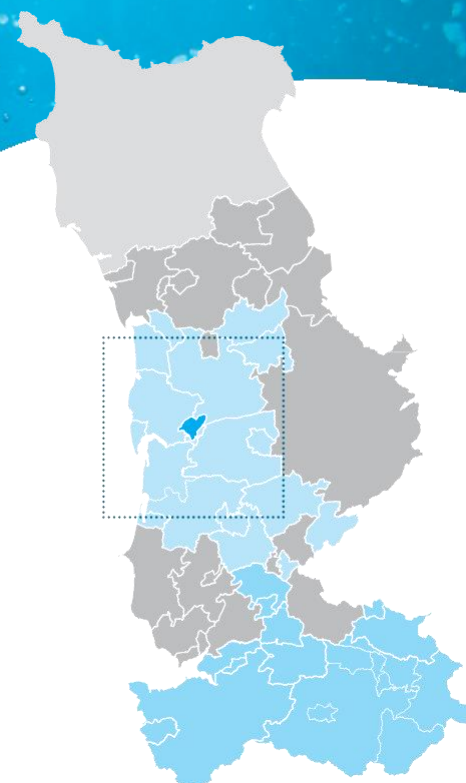
Tél. 02 33 57 40 16

## CLEP COUTANCES

**Secteur :** centre Manche

**Collectivités membres :**  
Coutances

**Type de gestion :** en concession avec la SAUR  
fin de contrat au 31/12/2029



### Faits marquants 2021-2022

- Réhabilitation du réservoir de Cambernon (maîtrise d'œuvre, études)
- Renouvellement de canalisations Rue Quesnel-Morinière
- Renouvellement de canalisations quartier Claires Fontaines-Rue du Dr Guillard
- Renouvellement de canalisations quartier Claires Fontaines-Secteur 1 Rue Régis Messac
- Etude diagnostique de réseaux
- Renforcement et extension de réseau route de Rémilly (FTC\*)

### Propositions d'amélioration 2023

- Réhabilitation du réservoir de Cambernon (travaux)
- Etudes de renouvellement de canalisations rues Henri Laloï / Pierre Vibet / Suisse Normande / Gai Logis / Chemin des Sources
- Renouvellement de canalisations Cour aux Magnens
- Renouvellement de canalisations Boulevard Encoignard (du Bd de la Marne à la Rue Saint-Pierre)
- Etudes de renforcement du réseau Chemin de la porte-Liaison avec la "Rocade Eau"
- Renouvellement de canalisations Rue de la Verjusière

\* FTC : Fond de travaux contractuel

### SYNTHESE DES INDICATEURS 2020

Indicateurs descriptifs des services		SDeau50 - 2021	CLEP - 2021	CLEP - 2020
D101.0	Estimation du nombre d'habitants desservis	151 902	<b>9 581</b>	9 311
VP.056	Nombre d'abonnements	91 789	<b>5 308</b>	5 227
VP.077	Linéaire du réseau hors branchement (km)	6 193 km	<b>84 km</b>	84 km
VP.194	Volume production - CLEP (m <sup>3</sup> )	12 901 297 m <sup>3</sup>	<b>0 m<sup>3</sup></b>	0 m <sup>3</sup>
VP.060	Volume importation - CLEP (m <sup>3</sup> )	472 425 m <sup>3</sup>	<b>940 234 m<sup>3</sup></b>	955 107 m <sup>3</sup>
VP.061	Volume exportation - CLEP (m <sup>3</sup> )	1 598 026 m <sup>3</sup>	<b>4 122 m<sup>3</sup></b>	3 295 m <sup>3</sup>
VP.063 et VP.201	Volume consommé comptabilisé (m <sup>3</sup> )	9 086 081 m <sup>3</sup>	<b>787 938 m<sup>3</sup></b>	770 449 m <sup>3</sup>
Indicateurs de performance		SDeau50 - 2021	CLEP - 2021	CLEP - 2020
P101.1	Taux de conformité des limites de qualité pour ce qui concerne la microbiologie	99 %	<b>100 %</b>	100 %
P102.1	Taux de conformité des paramètres physico-chimiques	87,7 %	<b>100 %</b>	100 %
P104.3	Rendement du réseau	81,1 %	<b>85,1 %</b>	81,4 %
-	Rendement primaire du réseau de distribution	77,5 %	<b>84,2 %</b>	80,9 %
P105.3	Indice linéaire des volumes non comptés (m <sup>3</sup> / km / jour)	1,16 m <sup>3</sup>	<b>4,83 m<sup>3</sup></b>	5,9 m <sup>3</sup>
P106.3	Indice linéaire de pertes en réseau (m <sup>3</sup> / km / jour)	1,11 m <sup>3</sup>	<b>4,55 m<sup>3</sup></b>	5,8 m <sup>3</sup>
P107.2	Taux moyen de renouvellement des réseaux d'eau potable	0,30 %	<b>0,44 %</b>	0,67 %
P151.1	Taux d'occurrence des interruptions de service non programmées (nombre d'interruptions de service non-programmée pour 1 000 abonnés)	3,6	<b>3,6</b>	3,6
P152.1	Taux de respect du délai maximal d'ouverture des branchements pour les nouveaux abonnés	99,2 %	<b>98,4 %</b>	96,4 %
P155.1	Taux de réclamation (nombre de réclamations écrites pour 1 000 abonnés)	1,86	<b>0,4</b>	0
Tarification et recette du service		SDeau50 - 2021	CLEP - 2021	CLEP - 2020
D102.0	Prix TTC du service au m <sup>3</sup> pour 120 m <sup>3</sup> (€/ m <sup>3</sup> ) au 01/01/N+1	2,76 €	<b>1,65 €</b>	1,64 €
DC.184	Recettes facturation de l'année (parts collectivité + délégataires en € HT)	22 549 770 €	<b>1 110 500 €</b>	-
P109.0	Montant des abandons de créance ou des versements à des fonds de solidarité	152 560 €	<b>389 €</b>	788 €
P154.0	Taux d'impayés sur les factures d'eau de l'année précédente	1,9 %	<b>1,58 %</b>	2,73 %

## Facture 120 m<sup>3</sup>

TARIFS	AU 01/01/2022	AU 01/01/2021
<b>PART «PRODUCTION ET/OU DISTRIBUTION DES SERVICES D'EAU»</b>		
<b>Part fixe (€ HT / an)</b>		
Abonnement domestique	<b>0 €</b>	0 €- €
<b>Part proportionnelle (€ HT / an)</b>		
Prix au m <sup>3</sup> de 0 à 5 000 m <sup>3</sup>	<b>0,71 € / m<sup>3</sup></b>	0,71 € / m <sup>3</sup>
Prix au m <sup>3</sup> au-delà de 5 000 m <sup>3</sup>	<b>0,58 € / m<sup>3</sup></b>	0,58 € / m <sup>3</sup>
<b>PART EXPLOITATION : REGIE SDEAU50 OU DELEGATAIRE</b>		
<b>Part fixe (€ HT / an)</b>		
Abonnement	<b>20,57 €</b>	<b>20,13 €</b>
<b>Part proportionnelle (€ HT / an)</b>		
Prix au m <sup>3</sup> de 0 à 50 m <sup>3</sup>	<b>0,4320 € / m<sup>3</sup></b>	0,4229 € / m <sup>3</sup>
Prix au m <sup>3</sup> de 51 à 100 m <sup>3</sup>	<b>0,4753 € / m<sup>3</sup></b>	0,4653 € / m <sup>3</sup>
Prix au m <sup>3</sup> de 101 à 5000 m <sup>3</sup>	<b>0,5057 € / m<sup>3</sup></b>	0,495 € / m <sup>3</sup>
Prix au-delà de 5 000 m <sup>3</sup>	<b>0,6438 € / m<sup>3</sup></b>	0,495 € / m <sup>3</sup>
<b>TAXES ET REDEVANCES</b>		
<b>Taxes</b>		
Taux de TVA	<b>5,5 %</b>	5,5 %
<b>Redevances</b>		
Pollution domestique (Agence de l'Eau)	<b>0,22 € / m<sup>3</sup></b>	0,22 € / m <sup>3</sup>

## Facture type 120 m<sup>3</sup>

	AU 01/01/2022	AU 01/01/2021
<b>PART «PRODUCTION ET/OU DISTRIBUTION DES SERVICES D'EAU»</b>		
<b>Part fixe (€ HT / an)</b>		
Part fixe annuelle	<b>0 €</b>	0 €
Part proportionnelle	<b>85,20 €</b>	85,20 €
Montant HT de la facture de 120 m <sup>3</sup> revenant à la collectivité	<b>85,20 €</b>	85,20 €
<b>PART EXPLOITATION : REGIE SDEAU50 OU DELEGATAIRE</b>		
Part fixe annuelle	<b>20,57 €</b>	20,13 €
Part proportionnelle	<b>55,48 €</b>	54,32 €
Montant HT de la facture de 120 m <sup>3</sup> revenant au délégataire	<b>76,05 €</b>	74,45 €
<b>TAXES ET REDEVANCES</b>		
Pollution domestique (Agence de l'Eau)	<b>26,40 €</b>	26,40 €
TVA (5,5 %)	<b>10,32 €</b>	10,23 €
Montant des taxes et redevances pour 120 m <sup>3</sup>	<b>36,72 €</b>	36,63 €
<b>Total</b>	<b>197,97 €</b>	<b>214,15 €</b>
<b>Prix TTC au m<sup>3</sup></b>	<b>1,65 €</b>	<b>1,78 €</b>

### Contact

**SAUR**  
(agence Coutances)  
41 rue Geoffroy de Montbray  
**50200 COUTANCES**

Tél. 02 50 72 40 00  
www.saurclient.fr

### Questions courantes

**Je souhaite me brancher à l'eau**  
**SAUR**  
(agence Coutances) Tél. 02 50 72 40 00

**Signaler un problème**  
**SAUR**  
(en cas d'urgence) Tél. 02 50 72 40 09  
n° d'urgence accessible - 7j/7 et 24h/24

### SDeau50 Centre Manche

**SDeau50**  
(siège, Saint-Lô)  
110 rue de la Liberté - CS 40108  
**50000 SAINT-LÔ**

Tél. 02 33 57 40 16

## CLEP

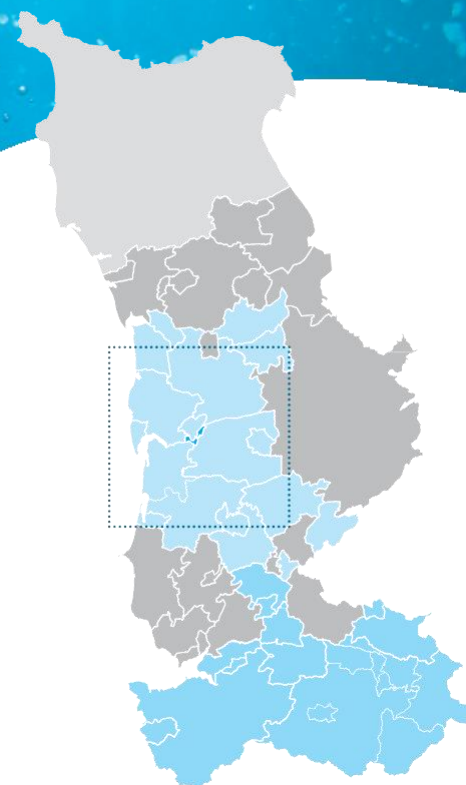
# SAINT-PIERRE-DE-COUTANCES

**Secteur :** centre Manche

**Collectivités membres :**  
Saint-Pierre-de-Coutances

**Type de gestion :** régie du SDeau50

Transfert de la compétence  
au SDeau50 (31/12/2019)



### Faits marquants 2021-2022

Etude diagnostique et risques CVM\*

\* : Chlorure de vinyle monomère

### Propositions d'amélioration 2023

- Desserte en eau du futur lotissement Le Parpaillot

### SYNTHESE DES INDICATEURS 2021

Indicateurs descriptifs des services		SDeau50 - 2021	CLEP - 2021	CLEP - 2020
D101.0	Estimation du nombre d'habitants desservis	151 902	<b>433</b>	429
VP.056	Nombre d'abonnements	91 789	<b>216</b>	214
VP.077	Linéaire du réseau hors branchement (km)	6 193 km	<b>9 km</b>	9 km
VP.194	Volume production - CLEP (m <sup>3</sup> )	12 901 297 m <sup>3</sup>	<b>0 m<sup>3</sup></b>	0 m <sup>3</sup>
VP.060	Volume importation - CLEP (m <sup>3</sup> )	472 425 m <sup>3</sup>	<b>17 755 m<sup>3</sup></b>	17 520 m <sup>3</sup>
VP.061	Volume exportation - CLEP (m <sup>3</sup> )	1 598 026 m <sup>3</sup>	<b>0 m<sup>3</sup></b>	0 m <sup>3</sup>
VP.063 et VP.201	Volume consommé comptabilisé (m <sup>3</sup> ) - estimation	9 086 081 m <sup>3</sup>	<b>16 071 m<sup>3</sup></b>	16 179 m <sup>3</sup>
Indicateurs de performance		SDeau50 - 2021	CLEP - 2021	CLEP - 2020
P101.1	Taux de conformité des limites de qualité pour ce qui concerne la microbiologie	99 %	<b>100 %</b>	100 %
P102.1	Taux de conformité des paramètres physico-chimiques	87,7 %	<b>100 %</b>	100 %
P104.3	Rendement du réseau	81,1 %	<b>90,5 %</b>	92,3 %
-	Rendement primaire du réseau de distribution	77,5 %	<b>90,5 %</b>	92,3 %
P105.3	Indice linéaire des volumes non comptés (m <sup>3</sup> / km / jour)	1,16 m <sup>3</sup>	<b>0,51 m<sup>3</sup></b>	0,4 m <sup>3</sup>
P106.3	Indice linéaire de pertes en réseau (m <sup>3</sup> / km / jour)	1,11 m <sup>3</sup>	<b>0,51 m<sup>3</sup></b>	0,4 m <sup>3</sup>
P107.2	Taux moyen de renouvellement des réseaux d'eau potable	0,30 %	<b>0 %</b>	0 %
P151.1	Taux d'occurrence des interruptions de service non programmées (nombre d'interruptions de service non-programmée pour 1 000 abonnés)	3,6	<b>0</b>	0
P152.1	Taux de respect du délai maximal d'ouverture des branchements pour les nouveaux abonnés	99,2 %	<b>- %</b>	- %
P155.1	Taux de réclamation (nombre de réclamations écrites pour 1 000 abonnés)	1,86	<b>0</b>	0
Tarification et recette du service		SDeau50 - 2021	CLEP - 2021	CLEP - 2020
D102.0	Prix TTC du service au m <sup>3</sup> pour 120 m <sup>3</sup> (€ / m <sup>3</sup> ) au 01/01/N+1	2,76 €	<b>2,14 €</b>	2,14 €
DC.184	Recettes facturation de l'année (parts collectivité + délégataires en € HT)	22 549 770 €	<b>33 277 €</b>	- €
P109.0	Montant des abandons de créance ou des versements à des fonds de solidarité	152 560 €	<b>- €</b>	- €
P154.0	Taux d'impayés sur les factures d'eau de l'année précédente	1,9 %	<b>3,42 %</b>	- %

## Facture 120 m<sup>3</sup> - Année 2021

TARIFS	AU 01/01/2021	AU 01/01/2020
<b>PART « PRODUCTION ET/OU DISTRIBUTION DES SERVICES D'EAU »</b>		
<b>Part fixe (€ HT / an)</b>		
Abonnement domestique	<b>15 €</b>	15 €
<b>Part proportionnelle (€ HT / an)</b>		
Prix au m <sup>3</sup> de 0 à 100 m <sup>3</sup>	- € / m <sup>3</sup>	- € / m <sup>3</sup>
Prix au m <sup>3</sup> de 101 à 500 m <sup>3</sup>	- € / m <sup>3</sup>	- € / m <sup>3</sup>
Prix au m <sup>3</sup> de 501 à 1 000 m <sup>3</sup>	- € / m <sup>3</sup>	- € / m <sup>3</sup>
Prix au m <sup>3</sup> au-delà de 1 000 m <sup>3</sup>	- € / m <sup>3</sup>	- € / m <sup>3</sup>
<b>PART EXPLOITATION : REGIE SDEAU50 OU DELEGATAIRE</b>		
<b>Part fixe (€ HT / an)</b>		
Abonnement	<b>40 €</b>	40 €
<b>Part proportionnelle (€ HT / an)</b>		
Prix au m <sup>3</sup> de 0 à 200 m <sup>3</sup>	<b>1,35 € / m<sup>3</sup></b>	1,35 € / m <sup>3</sup>
Prix au m <sup>3</sup> de 201 à 1000 m <sup>3</sup>	<b>1,29 € / m<sup>3</sup></b>	
Prix au m <sup>3</sup> au-delà de 1000 m <sup>3</sup>	<b>1,08 € / m<sup>3</sup></b>	- € / m <sup>3</sup>
<b>TAXES ET REDEVANCES</b>		
<b>Taxes</b>		
Taux de TVA	<b>5,5 %</b>	5,5 %
<b>Redevances</b>		
Pollution domestique (Agence de l'Eau)	<b>0,22 € / m<sup>3</sup></b>	0,22 € / m <sup>3</sup>

## Facture type 120 m<sup>3</sup>

	AU 01/01/2021	AU 01/01/2020
<b>PART « PRODUCTION ET/OU DISTRIBUTION DES SERVICES D'EAU »</b>		
<b>Part fixe (€ HT / an)</b>		
Part fixe annuelle	<b>15 €</b>	15 €
Part proportionnelle	<b>0 €</b>	0 €
Montant HT de la facture de 120 m <sup>3</sup> revenant à la collectivité	<b>15 €</b>	15 €
<b>PART EXPLOITATION : REGIE SDEAU50 OU DELEGATAIRE</b>		
Part fixe annuelle	<b>40 €</b>	40 €
Part proportionnelle	<b>162 €</b>	162 €
Montant HT de la facture de 120 m <sup>3</sup> revenant au délégataire	<b>202 €</b>	202 €
<b>TAXES ET REDEVANCES</b>		
Pollution domestique (Agence de l'Eau)	<b>26,4 €</b>	26,4 €
TVA (5,5 %)	<b>13,39 €</b>	13,39 €
Montant des taxes et redevances pour 120 m <sup>3</sup>	<b>39,79 €</b>	39,79 €
<b>Total</b>	<b>256,79 €</b>	256,79 €
<b>Prix TTC au m<sup>3</sup></b>	<b>2,14 €</b>	2,14 €

### Contact

**SAUR**  
(agence Coutances)  
41 rue Geoffroy de Montbray  
**50200 COUTANCES**

**Tél. 02 50 72 40 00**  
www.saurclient.fr

### Questions courantes

**Je souhaite me brancher à l'eau**  
**SAUR**  
(agence Coutances) **Tél. 02 50 72 40 00**

**Signaler un problème**  
**SAUR**  
(en cas d'urgence) **Tél. 02 50 72 40 09**  
n° d'urgence accessible - 7j/7 et 24h/24

### SDeau50 Centre Manche

**SDeau50**  
(siège, Saint-Lô)  
110 rue de la Liberté - CS 40108  
**50000 SAINT-LÔ**

**Tél. 02 33 57 40 16**

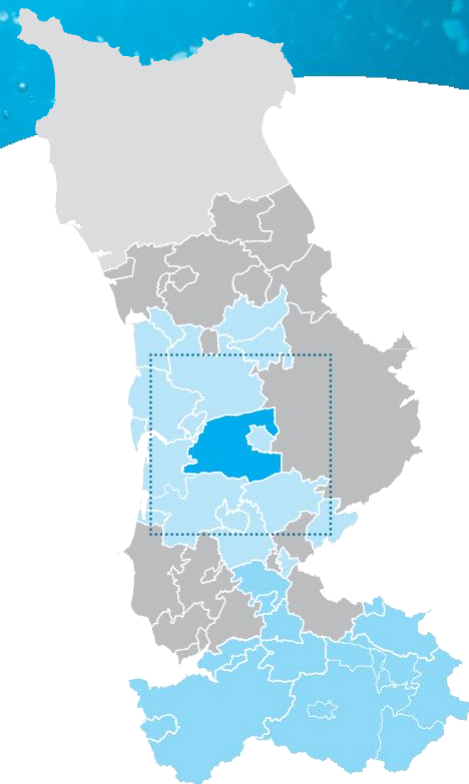
## CLEP MONTPINCHON

**Secteur :** centre Manche

**Collectivités membres :**

Belval, Cametours, Carantilly (Saint-Lô Agglo), Contrières (Quettreville sur Sienne), Courcy, Montpinchon, Nicorps, Notre Dame de Cenilly, Ouville, Roncey, Saint-Denis-le-Vetu, Saint-Martin-de-Cenilly, Saussey, Savigny

**Type de gestion :** en affermage avec la SAUR  
fin de contrat au 31/12/2023



### Faits marquants de l'exercice 2021 - 2022

- Réalisation d'une aire béton-Station de la croix Friale
- Déplacement de conduite la Cosnerie à Nicorps
- Démarrage des travaux de sécurisation des accès aux ouvrages
- Finalisation Etude diagnostique du réseau
- Réalisation des travaux de renouvellement de canalisation sur la route de la Chapelle à Roncey (Plan de relance)
- By-pass réservoir St Martin de Cenilly (FTC\*)
- Analyseur de chlore à la station de la Hogue (FTC\*)
- Aménagements à la station de la croix Friale : pompe forage, canalisation, rampe d'aspersion, débitmètre (FTC\*)
- Travaux AEP lotissement St Denis le Vêtu
- Travaux AEP lotissement Les Forges II à Nicorps
- Etude pour travaux de renouvellement de canalisations 2023

### Propositions d'amélioration 2023

- Finalisation des travaux de sécurisation des accès aux ouvrages
- Analyse CVM
- Travaux de renouvellement de canalisations à définir
- Travaux AEP lotissement Cametours
- Mise en place de compteurs de sectorisation (FTC\*)

\* FTC : Fond de travaux contractuel

### SYNTHESE DES INDICATEURS 2021

Indicateurs descriptifs des services		SDeau50 - 2021	CLEP - 2021	CLEP - 2020
D101.0	Estimation du nombre d'habitants desservis	151 902	<b>6 952</b>	7 011
VP.056	Nombre d'abonnements	91 789	<b>3 702</b>	3 688
VP.077	Linéaire du réseau hors branchement (km)	6 193 km	<b>350,3 km</b>	351 km
VP.194	Volume production - CLEP (m³)	12 901 297 m³	<b>231 162 m³</b>	242 466 m³
VP.060	Volume importation - CLEP (m³)	472 425 m³	<b>326 598 m³</b>	227 899 m³
VP.061	Volume exportation - CLEP (m³)	1 598 026 m³	<b>3 347 m³</b>	3 829 m³
VP.063 et VP.201	Volume consommé comptabilisé (m³)	9 086 081 m³	<b>309 436 m³</b>	319 503 m³
Indicateurs de performance		SDeau50 - 2021	CLEP - 2021	CLEP - 2020
P101.1	Taux de conformité des limites de qualité pour ce qui concerne la microbiologie	99 %	<b>97 %</b>	97,4 %
P102.1	Taux de conformité des paramètres physico-chimiques	87,7 %	<b>76 %</b>	100 %
P104.3	Rendement du réseau	81,1 %	<b>56,8 %</b>	65,3 %
-	Rendement primaire du réseau de distribution	77,5 %	<b>55,8 %</b>	60,7 %
P105.3	Indice linéaire des volumes non comptés (m³ / km / jour)	1,16 m³	<b>1,92 m³</b>	1,6 m³
P106.3	Indice linéaire de pertes en réseau (m³ / km / jour)	1,11 m³	<b>1,89 m³</b>	1,44 m³
P107.2	Taux moyen de renouvellement des réseaux d'eau potable	0,30 %	<b>0,12 %</b>	0,23 %
P151.1	Taux d'occurrence des interruptions de service non programmées (nombre d'interruptions de service non- programmée pour 1 000 abonnés)	3,6	<b>7,6</b>	0
P152.1	Taux de respect du délai maximal d'ouverture des branchements pour les nouveaux abonnés	99,2 %	<b>96,5 %</b>	96,2 %
P155.1	Taux de réclamation (nombre de réclamations écrites pour 1 000 abonnés)	1,86	<b>0,8</b>	1,4
Tarification et recette du service		SDeau50 - 2021	CLEP - 2021	CLEP - 2020
D102.0	Prix TTC du service au m³ pour 120 m³ (€ / m³) au 01/01/N+1	2,76 €	<b>2,38 €</b>	2,34 €
DC.184	Recettes facturation de l'année (parts collectivité + délégataires en € HT)	22 549 560 €	<b>753 600 €</b>	- €
P109.0	Montant des abandons de créance ou des versements à des fonds de solidarité	152 560 €	<b>227 €</b>	39 €
P154.0	Taux d'impayés sur les factures d'eau de l'année précédente	1,9 %	<b>3,18 %</b>	2,24 %

## Facture 120 m<sup>3</sup>

TARIFS	AU 01/01/2022	AU 01/01/2021
<b>PART «PRODUCTION ET/OU DISTRIBUTION DES SERVICES D'EAU»</b>		
Part fixe (€ HT / an)		
Abonnement domestique	<b>60,49 €</b>	60,49 €
Part proportionnelle (€ HT / an)		
Prix au m <sup>3</sup>	<b>0,271 € / m<sup>3</sup></b>	0,271 € / m <sup>3</sup>
<b>PART EXPLOITATION : REGIE SDEAU50 OU DELEGATAIRE</b>		
Part fixe (€ HT / an)		
Abonnement	<b>16,96 €</b>	16,43 €
Part proportionnelle (€ HT / an)		
Prix au m <sup>3</sup> de 0 à 200 m <sup>3</sup>	<b>1,1216 € / m<sup>3</sup></b>	1,0865 € / m <sup>3</sup>
Prix au m <sup>3</sup> de 201 m <sup>3</sup> à 1 000 m <sup>3</sup>	<b>1,0281 € / m<sup>3</sup></b>	0,9959 € / m <sup>3</sup>
Prix au m <sup>3</sup> au-delà de 1 000 m <sup>3</sup>	<b>0,9345 € / m<sup>3</sup></b>	0,9052 € / m <sup>3</sup>
<b>TAXES ET REDEVANCES</b>		
Taxes		
Taux de TVA	<b>5,5 %</b>	5,5 %
Redevances		
Pollution domestique (Agence de l'Eau)	<b>0,22 € / m<sup>3</sup></b>	0,22 € / m <sup>3</sup>

## Facture type 120 m<sup>3</sup>

	AU 01/01/2022	AU 01/01/2021
<b>PART «PRODUCTION ET/OU DISTRIBUTION DES SERVICES D'EAU»</b>		
Part fixe (€ HT / an)		
Part fixe annuelle	<b>60,49 €</b>	60,49 €
Part proportionnelle	<b>32,52 €</b>	32,52 €
Montant HT de la facture de 120 m <sup>3</sup> revenant à la collectivité	<b>93,01 €</b>	93,01 €
<b>PART EXPLOITATION : REGIE SDEAU50 OU DELEGATAIRE</b>		
Part fixe annuelle	<b>16,96 €</b>	16,43 €
Part proportionnelle	<b>134,59 €</b>	130,38 €
Montant HT de la facture de 120 m <sup>3</sup> revenant au délégataire	<b>151,55 €</b>	146,81 €
<b>TAXES ET REDEVANCES</b>		
Pollution domestique (Agence de l'Eau)	<b>26,40 €</b>	26,40 €
TVA (5,5 %)	<b>14,90 €</b>	14,64 €
Montant des taxes et redevances pour 120 m <sup>3</sup>	<b>41,30 €</b>	41,04 €
<b>Total</b>	<b>285,86 €</b>	280,86 €
<b>Prix TTC au m<sup>3</sup></b>	<b>2,38 €</b>	2,34 €

### Contact

**SAUR**  
(agence Coutances)  
41 rue Geoffroy de Montbray  
**50200 COUTANCES**

Tél. 02 50 72 40 00  
www.saurclient.fr

### Questions courantes

**Je souhaite me brancher à l'eau**  
**SAUR**  
(agence Coutances) Tél. 02 50 72 40 00

**Signaler un problème**  
**SAUR**  
(en cas d'urgence) Tél. 02 50 72 40 09  
n° d'urgence accessible - 7j/7 et 24h/24

### SDeau50 Centre Manche

**SDeau50**  
(siège, Saint-Lô)  
110 rue de la Liberté - CS 40108  
**50000 SAINT-LÔ**

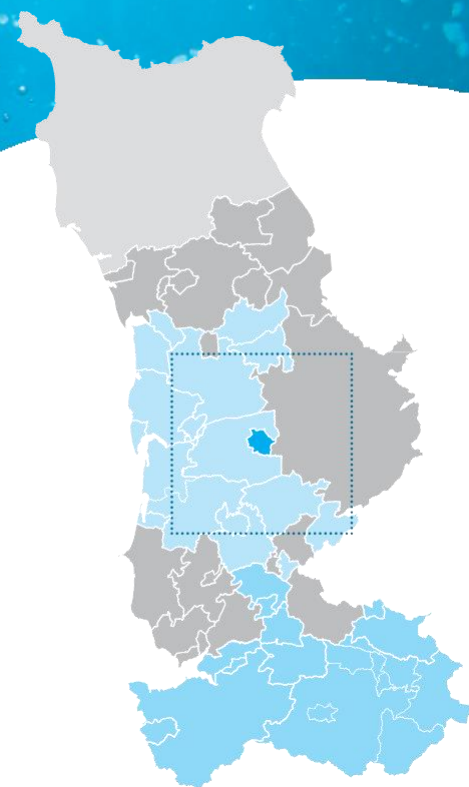
Tél. 02 33 57 40 16

## CLEP CERISY-LA-SALLE

**Secteur :** centre Manche

**Collectivités membres :**  
Cerisy-la-Salle

**Type de gestion :** régie du SDeau50  
conventionnement avec la commune



### Faits marquants de l'exercice 2021 - 2022

- Inspection télévisée du forage + nettoyage forage
- Mise en place de 3 compteurs de sectorisation télésurveillés au départ du réservoir
- Réalisation des travaux de renouvellement de la canalisation de la Verte Herbe
- Lancement de l'étude diagnostique du réseau
- Nettoyage de la canalisation de refoulement du forage

### Propositions d'amélioration 2023

- Renouvellement de branchements plomb
- Mise en place de réducteurs de pression
- Lotissement du chant de la Vallée
- Travaux de renouvellement de canalisations à définir

### SYNTHESE DES INDICATEURS 2021

Indicateurs descriptifs des services		SDeau50 - 2021	CLEP - 2021	CLEP - 2020
D101.0	Estimation du nombre d'habitants desservis	151 902	<b>1 020</b>	1 023
VP.056	Nombre d'abonnements	91 789	<b>604</b>	597
VP.077	Linéaire du réseau hors branchement (km)	6 193 km	<b>46,4 km</b>	46,4 km
VP.194	Volume production - CLEP (m <sup>3</sup> )	12 901 297 m <sup>3</sup>	<b>77 747 m<sup>3</sup></b>	76 413 m <sup>3</sup>
VP.060	Volume importation - CLEP (m <sup>3</sup> )	472 425 m <sup>3</sup>	<b>0 m<sup>3</sup></b>	0 m <sup>3</sup>
VP.061	Volume exportation - CLEP (m <sup>3</sup> )	1 598 026 m <sup>3</sup>	<b>0 m<sup>3</sup></b>	0 m <sup>3</sup>
VP.063 et VP.201	Volume consommé comptabilisé (m <sup>3</sup> )	9 086 081 m <sup>3</sup>	<b>46 861 m<sup>3</sup></b>	45 531 m <sup>3</sup>
Indicateurs de performance		SDeau50 - 2021	CLEP - 2021	CLEP - 2020
P101.1	Taux de conformité des limites de qualité pour ce qui concerne la microbiologie	99 %	<b>100 %</b>	100 %
P102.1	Taux de conformité des paramètres physico-chimiques	87,7 %	<b>100 %</b>	100 %
P104.3	Rendement du réseau	81,1 %	<b>61,6 %</b>	60,9 %
-	Rendement primaire du réseau de distribution	77,5 %	<b>60,3 %</b>	59,6 %
P105.3	Indice linéaire des volumes non comptés (m <sup>3</sup> / km / jour)	1,16 m <sup>3</sup>	<b>1,82 m<sup>3</sup></b>	1,8 m <sup>3</sup>
P106.3	Indice linéaire de pertes en réseau (m <sup>3</sup> / km / jour)	1,11 m <sup>3</sup>	<b>1,76 m<sup>3</sup></b>	1,8 m <sup>3</sup>
P107.2	Taux moyen de renouvellement des réseaux d'eau potable	0,30 %	<b>0 %</b>	- %
P151.1	Taux d'occurrence des interruptions de service non programmées (nombre d'interruptions de service non-programmée pour 1 000 abonnés)	3,6	<b>13,2</b>	-
P152.1	Taux de respect du délai maximal d'ouverture des branchements pour les nouveaux abonnés	99,2 %	<b>100 %</b>	- %
P155.1	Taux de réclamation (nombre de réclamations écrites pour 1 000 abonnés)	1,86	<b>1,7</b>	0
Tarification et recette du service		SDeau50 - 2021	CLEP - 2021	CLEP - 2020
D102.0	Prix TTC du service au m <sup>3</sup> pour 120 m <sup>3</sup> (€/ m <sup>3</sup> ) au 01/01/N+1	2,76 €	<b>2,98 €</b>	2,98 €
DC.184	Recettes facturation de l'année (parts collectivité + délégataires en € HT)	22 549 770 €	<b>140 348 €</b>	- €
P109.0	Montant des abandons de créance ou des versements à des fonds de solidarité	152 560 €	<b>255,38 €</b>	- €
P154.0	Taux d'impayés sur les factures d'eau de l'année précédente	1,9 %	<b>2,33 %</b>	- %



## Facture 120 m<sup>3</sup>

TARIFS	AU 01/01/2022	AU 01/01/2021
<b>PART « PRODUCTION ET/OU DISTRIBUTION DES SERVICES D'EAU »</b>		
Part fixe (€ HT / an)		
Abonnement domestique	<b>42 €</b>	42 €
Part proportionnelle (€ HT / an)		
Prix au m <sup>3</sup> de 0 à 100 m <sup>3</sup>	<b>1,00 € / m<sup>3</sup></b>	1,00 € / m <sup>3</sup>
Prix au m <sup>3</sup> au-delà de 100 m <sup>3</sup>	<b>0,90 € / m<sup>3</sup></b>	0,90 € / m <sup>3</sup>
<b>PART EXPLOITATION : REGIE SDEAU50 OU DELEGATAIRE</b>		
Part fixe (€ HT / an)		
Abonnement	<b>16,92 €</b>	16,92 €
Part proportionnelle (€ HT / an)		
Prix au m <sup>3</sup> de 0 à 100 m <sup>3</sup>	<b>1,17 € / m<sup>3</sup></b>	1,17 € / m <sup>3</sup>
Prix au m <sup>3</sup> de 101 à 200 m <sup>3</sup>	<b>0,96 € / m<sup>3</sup></b>	0,96 € / m <sup>3</sup>
Prix au m <sup>3</sup> au-delà de 200 m <sup>3</sup>	<b>0,62 € / m<sup>3</sup></b>	0,62 € / m <sup>3</sup>
<b>TAXES ET REDEVANCES</b>		
Taxes		
Taux de TVA	<b>5,5 %</b>	5,5 %
Redevances		
Pollution domestique (Agence de l'Eau)	<b>0,22 € / m<sup>3</sup></b>	0,22 € / m <sup>3</sup>

## Facture type 120 m<sup>3</sup>

	AU 01/01/2022	AU 01/01/2021
<b>PART « PRODUCTION ET/OU DISTRIBUTION DES SERVICES D'EAU »</b>		
Part fixe (€ HT / an)		
Part fixe annuelle	<b>42 €</b>	42 €
Part proportionnelle	<b>118 €</b>	<b>118 €</b>
Montant HT de la facture de 120 m <sup>3</sup> revenant à la collectivité	<b>160 €</b>	<b>160 €</b>
<b>PART EXPLOITATION : REGIE SDEAU50 OU DELEGATAIRE</b>		
Part fixe annuelle	<b>16,92 €</b>	16,92 €
Part proportionnelle	<b>136,20 €</b>	136,20 €
Montant HT de la facture de 120 m <sup>3</sup> revenant au délégataire	<b>153,12 €</b>	153,12 €
<b>TAXES ET REDEVANCES</b>		
Pollution domestique (Agence de l'Eau)	<b>26,40 €</b>	26,40 €
TVA (5,5 %)	<b>18,67 €</b>	18,67 €
Montant des taxes et redevances pour 120 m <sup>3</sup>	<b>45,07 €</b>	45,07 €
<b>Total</b>	<b>358,19 €</b>	358,19 €
<b>Prix TTC au m<sup>3</sup></b>	<b>2,98 €</b>	2,98 €

### Contact

**SDeau50**  
(Antenne Centre Manche)  
7A allée du Château de la Mare  
50200 COUTANCES

Tél. 02 33 47 63 32

### Questions courantes

**Je souhaite me brancher à l'eau**  
**SDeau50** (Antenne Centre Manche)  
Tél. 02 33 47 63 32

**Signaler un problème**

**SDeau50** (Antenne Centre Manche)  
Tél. 02 33 47 63 32

### SDeau50 Centre Manche

**SDeau50**  
(siège, Saint-Lô)  
110 rue de la Liberté - CS 40108  
50000 SAINT-LÔ

Tél. 02 33 57 40 16

# CLEP MONTMARTIN CÉRENCES

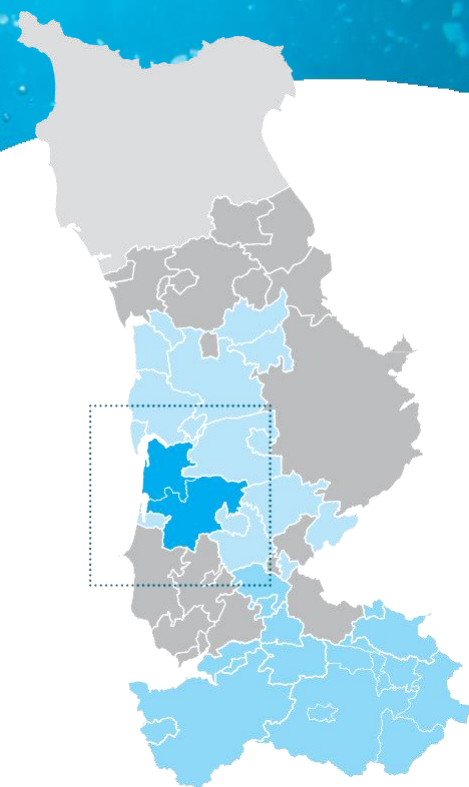
## SECTEUR MONTMARTIN

**Secteur :** centre Manche

**Collectivités membres :**

Bricqueville-sur-Mer, Annoville, Hauteville-sur-Mer, Quettreville-sur-Sienne (en partie : Hérenguerville, Hyenville, Quettreville-sur-Sienne), Lingreville, Montmartin-sur-Mer, Regnéville-sur-Mer, Orval sur Sienne.

**Type de gestion :** régie du SDeau50



### Faits marquants de l'exercice 2021 - 2022

Les travaux d'interconnexion Sienne Aval ont été finalisés et les équipements mis en service. La canalisation de transfert entre les réservoirs de Hyenville, de Cérences et de St Nicolas Granville est opérationnelle. Le renouvellement du volume d'eau sanitaire est assuré automatiquement et quotidiennement. Quelques interventions de sécurisation ponctuelles ont été assurées depuis la mise en service.

Les travaux de construction des usines d'eau potable de Quettreville sur Sienne et de Ver se sont achevés à la fin du premier semestre 2022. La nouvelle usine de Quettreville à été mise en service en mai, celle de Ver en septembre.

### Propositions d'amélioration 2023

Au cours de l'année 2023, le bilan des mises en service des nouvelles usines d'eau potable permettra de valider la fin de cette opération. Les travaux de démolition des anciennes usines pourront se poursuivre courant du premier trimestre.

Des travaux ponctuels pourront être engagés dans le cadre des marchés à bon de commande, en synchronisation avec les interventions dans les communes (travaux d'assainissement bourg Montmartin sur mer).

Les études pour l'autorisation de prélèvement et la définition des périmètres de protection de la prise d'eau de Quettreville sur Sienne se poursuivront avec la mise à enquête publique.

### SYNTHESE DES INDICATEURS 2021

Indicateurs descriptifs des services		SDeau50 - 2021	CLEP - 2021	CLEP - 2020
<b>D101.0</b>	Estimation du nombre d'habitants du CLEP desservis	151 902	<b>8 877</b>	8873
<b>VP.056</b>	Nombre d'abonnements	91 789	<b>6 145</b>	6 112
<b>VP.077</b>	Linéaire du réseau hors branchement (km)	6 193 km	<b>240,3 km</b>	243 km
<b>VP.194</b>	Volume production - CLEP (m <sup>3</sup> )	12 901 297 m <sup>3</sup>	<b>545 120 m<sup>3</sup></b>	523 100 m <sup>3</sup>
<b>VP.060</b>	Volume importation - CLEP (m <sup>3</sup> )	472 425 m <sup>3</sup>	<b>0 m<sup>3</sup></b>	0 m <sup>3</sup>
<b>VP.061</b>	Volume exportation - CLEP (m <sup>3</sup> )	1 598 026 m <sup>3</sup>	<b>0 m<sup>3</sup></b>	0 m <sup>3</sup>
<b>VP.063 et VP.201</b>	Volume consommé comptabilisé (m <sup>3</sup> )	9 086 081 m <sup>3</sup>	<b>446 140 m<sup>3</sup></b>	404 421 m <sup>3</sup>
Indicateurs de performance		SDeau50 - 2021	CLEP - 2021	CLEP - 2020
<b>P101.1</b>	Taux de conformité des limites de qualité pour ce qui concerne la microbiologie	99 %	<b>100 %</b>	100 %
<b>P102.1</b>	Taux de conformité des paramètres physico-chimiques	87,7 %	<b>96 %</b>	100 %
<b>P104.3</b>	Rendement du réseau	81,1 %	<b>82,5 %</b>	78 %
-	Rendement primaire du réseau de distribution	77,5 %	<b>81,8 %</b>	77,3%
<b>P105.3</b>	Indice linéaire des volumes non comptés (m <sup>3</sup> / km / jour)	1,16 m <sup>3</sup>	<b>1,13 m<sup>3</sup></b>	1,3 m <sup>3</sup>
<b>P106.3</b>	Indice linéaire de pertes en réseau (m <sup>3</sup> / km / jour)	1,11 m <sup>3</sup>	<b>1,09 m<sup>3</sup></b>	1,3 m <sup>3</sup>
<b>P107.2</b>	Taux moyen de renouvellement des réseaux d'eau potable	0,30 %	<b>1,05 %</b>	1,24 %
<b>P151.1</b>	Taux d'occurrence des interruptions de service non programmées (nombre d'interruptions de service non-programmée pour 1 000 abonnés)	3,6	<b>4,1</b>	2
<b>P152.1</b>	Taux de respect du délai maximal d'ouverture des branchements pour les nouveaux abonnés	99,2 %	<b>100 %</b>	100 %
<b>P155.1</b>	Taux de réclamation (nombre de réclamations écrites pour 1 000 abonnés)	1,86	<b>1,8</b>	1
Tarification et recette du service		SDeau50 - 2021	CLEP - 2021	CLEP - 2020
<b>D102.0</b>	Prix TTC du service au m <sup>3</sup> pour 120 m <sup>3</sup> (€ / m <sup>3</sup> )	2,76 €	<b>3,00 €</b>	2,92 €
<b>DC.184</b>	Recettes facturation de l'année (parts collectivité + délégataires en € HT)	22 549 770 €	<b>1 417 620 €</b>	
<b>P109.0</b>	Montant des abandons de créance ou des versements à des fonds de solidarité	152 560 €	<b>7241,39 €</b>	908,3 €
<b>P154.0</b>	Taux d'impayés sur les factures d'eau de l'année précédente	1,9 %	<b>1,67 %</b>	2,12 %

## Facture 120 m<sup>3</sup>

TARIFS	AU 01/01/2022	AU 01/01/2021
<b>PART « PRODUCTION ET/OU DISTRIBUTION DES SERVICES D'EAU »</b>		
Part fixe (€ HT / an)		
Abonnement domestique	<b>54,50 €</b>	54,50 €
Part proportionnelle (€ HT / an)		
Prix au m <sup>3</sup> de 0 à 200 m <sup>3</sup>	<b>0,79 € / m<sup>3</sup></b>	0,72 € / m <sup>3</sup>
Prix au m <sup>3</sup> de 201 à 1 000 m <sup>3</sup>	<b>0,64 € / m<sup>3</sup></b>	0,57 € / m <sup>3</sup>
Prix au m <sup>3</sup> au-delà de 1 000 m <sup>3</sup>	<b>0,62 € / m<sup>3</sup></b>	0,55 € / m <sup>3</sup>
<b>PART EXPLOITATION : REGIE SDEAU50 OU DELEGATAIRE</b>		
Part fixe (€ HT / an)		
Abonnement	<b>38,29 €</b>	38,29 €
Part proportionnelle (€ HT / an)		
Prix au m <sup>3</sup> de 0 à 200 m <sup>3</sup>	<b>0,95 € / m<sup>3</sup></b>	0,95 € / m <sup>3</sup>
Prix au m <sup>3</sup> de 201 à 1 000 m <sup>3</sup>	<b>0,98 € / m<sup>3</sup></b>	0,98 € / m <sup>3</sup>
Prix au m <sup>3</sup> au-delà de 1 000 m <sup>3</sup>	<b>0,54 € / m<sup>3</sup></b>	0,54 € / m <sup>3</sup>
<b>TAXES ET REDEVANCES</b>		
Taxes		
Taux de TVA	<b>5,5 %</b>	5,5 %
Redevances		
Pollution domestique (Agence de l'Eau)	<b>0,22 € / m<sup>3</sup></b>	0,22 € / m <sup>3</sup>
Participation financière au Bassin de la Seine	<b>0,015 € / m<sup>3</sup></b>	0,015 € / m <sup>3</sup>
Prélèvement ressource en eau (Agence de l'Eau)	<b>0,038 € / m<sup>3</sup></b>	0,038 € / m <sup>3</sup>
Participation financière SDeau50	<b>0,058 € / m<sup>3</sup></b>	0,055 € / m <sup>3</sup>

## Facture type 120 m<sup>3</sup>

	AU 01/01/2022	AU 01/01/2021
<b>PART « PRODUCTION ET/OU DISTRIBUTION DES SERVICES D'EAU »</b>		
Part fixe (€ HT / an)		
Part fixe annuelle	<b>54,50 €</b>	54,50 €
Part proportionnelle	<b>94,20 €</b>	86,40 €
Montant HT de la facture de 120 m <sup>3</sup> revenant à la collectivité	<b>149,30 €</b>	140,90 €
<b>PART EXPLOITATION : REGIE SDEAU50 OU DELEGATAIRE</b>		
Part fixe annuelle		
	<b>38,29 €</b>	38,29 €
Part proportionnelle		
	<b>114,00 €</b>	114 €
Montant HT de la facture de 120 m <sup>3</sup> revenant au délégataire	<b>152,29 €</b>	152,29 €
<b>TAXES ET REDEVANCES</b>		
Pollution domestique (Agence de l'Eau)	<b>26,40 €</b>	26,40 €
Participation financière au Bassin de la Seine	<b>1,80 €</b>	1,80 €
Prélèvement ressource en eau (Agence de l'Eau)	<b>4,56 €</b>	
Participation financière SDeau50	<b>6,96 €</b>	6,60 €
TVA (5,5 %)	<b>18,77 €</b>	18,29 €
Montant des taxes et redevances pour 120 m <sup>3</sup>	<b>58,49 €</b>	57,65 €
<b>Total</b>	<b>360,08 €</b>	350,84 €
<b>Prix TTC au m<sup>3</sup></b>	<b>3,00 €</b>	2,92 €

### Contact

**SDeau50**  
(Antenne Centre Manche)  
7A allée du Château de la Mare  
50200 COUTANCES  
Tél. 02 33 47 63 32

### Questions courantes

**Je souhaite me brancher à l'eau**  
**SDeau50** (Antenne Centre Manche)  
Tél. 02 33 47 63 32  
  
**Signaler un problème**  
**SDeau50** (Antenne Centre Manche)  
Tél. 02 33 47 63 32

### SDeau50 Centre Manche

**SDeau50**  
(siège, Saint-Lô)  
110 rue de la Liberté - CS 40108  
**50000 SAINT-LÔ**  
Tél. 02 33 57 40 16

# CLEP

## MONTMARTIN CÉRENCES

### SECTEUR CÉRENCES

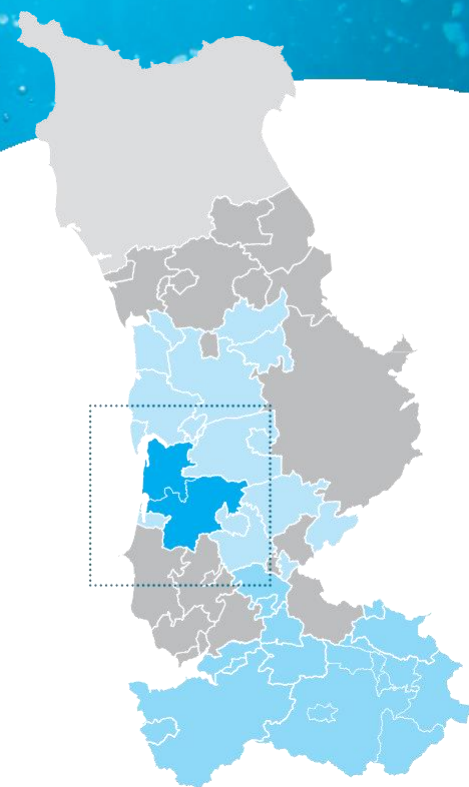
**Secteur :** centre Manche

**Collectivités membres :**

Cérences, Chanteloup, Grimesnil, Guéhébert, Hudimesnil, Le Loreur, Le Mesnil-Aubert, Lengronne, Muneville-sur-Mer, Quettreville-sur-Sienne (en partie : Treilly), Saint-Denis-le-Gast, Ver.

**Type de gestion :** affermage VEOLIA

fin de contrat au 30/06/2029



### Faits marquants 2021-2022

Les travaux d'interconnexion Siègne Aval ont été finalisés et les équipements mis en service. La canalisation de transfert entre les réservoirs de Hyenville, de Cérences et de St Nicolas Granville est opérationnelle. Le renouvellement du volume d'eau sanitaire est assuré automatiquement et quotidiennement. Quelques interventions de sécurisation ponctuelles ont été assurées depuis la mise en service.

Les travaux de construction des usines d'eau potable de Quettreville sur Siègne et de Ver se sont achevés à la fin du premier semestre 2022. La nouvelle usine de Quettreville a été mise en service en mai, celle de Ver en septembre.

### Propositions d'amélioration 2023

Au cours de l'année 2023, le bilan des mises en service des nouvelles usines d'eau potable permettra de valider la fin de cette opération. Les travaux de démolition des anciennes usines pourront se poursuivre courant du premier trimestre.

Des travaux de renouvellement de canalisations en coordination avec les travaux municipaux et la DRD sont programmés sur la commune de Lengronne.

Des travaux plus ponctuels pourront être engagés dans le cadre des marchés à bon de commande, en synchronisation avec les interventions dans les communes.

### SYNTHESE DES INDICATEURS 2021

Indicateurs descriptifs des services		SDeau50 - 2021	CLEP - 2021	CLEP - 2020
D101.0	Estimation du nombre d'habitants du CLEP desservis	151 902	<b>6 896</b>	6 771
VP.056	Nombre d'abonnements	91 789	<b>3 859</b>	3 814
VP.077	Linéaire du réseau hors branchement (km)	6 193 km	<b>331,2 km</b>	331 km
VP.194	Volume production - CLEP (m <sup>3</sup> )	12 901 297 m <sup>3</sup>	<b>786 955 m<sup>3</sup></b>	786 955 m <sup>3</sup>
VP.060	Volume importation - CLEP (m <sup>3</sup> )	472 425 m <sup>3</sup>	<b>0 m<sup>3</sup></b>	0 m <sup>3</sup>
VP.061	Volume exportation - CLEP (m <sup>3</sup> )	1 598 026 m <sup>3</sup>	<b>181 767 m<sup>3</sup></b>	193 353 m <sup>3</sup>
VP.063 et VP.201	Volume consommé comptabilisé (m <sup>3</sup> )	9 086 081 m <sup>3</sup>	<b>499 147 m<sup>3</sup></b>	475 713 m <sup>3</sup>
Indicateurs de performance		SDeau50 - 2021	CLEP - 2021	CLEP - 2020
P101.1	Taux de conformité des limites de qualité pour ce qui concerne la microbiologie	99 %	<b>96 %</b>	100 %
P102.1	Taux de conformité des paramètres physico-chimiques	87,7 %	<b>94%</b>	100 %
P104.3	Rendement du réseau	81,1 %	<b>87,2 %</b>	87 %
-	Rendement primaire du réseau de distribution	77,5 %	<b>82,5 %</b>	82 %
P105.3	Indice linéaire des volumes non comptés (m <sup>3</sup> / km / jour)	1,16 m <sup>3</sup>	<b>0,88 m<sup>3</sup></b>	0,9 m <sup>3</sup>
P106.3	Indice linéaire de pertes en réseau (m <sup>3</sup> / km / jour)	1,11 m <sup>3</sup>	<b>0,84 m<sup>3</sup></b>	0,8 m <sup>3</sup>
P107.2	Taux moyen de renouvellement des réseaux d'eau potable	0,30 %	<b>0,32 %</b>	0,3 %
P151.1	Taux d'occurrence des interruptions de service non programmées (nombre d'interruptions de service non- programmée pour 1 000 abonnés)	3,6	<b>3,4</b>	1
P152.1	Taux de respect du délai maximal d'ouverture des branchements pour les nouveaux abonnés	99,2 %	<b>100 %</b>	- %
P155.1	Taux de réclamation (nombre de réclamations écrites pour 1 000 abonnés)	1,86	<b>0,8</b>	0,8
Tarification et recette du service		SDeau50 - 2021	CLEP - 2021	CLEP - 2020
D102.0	Prix TTC du service au m <sup>3</sup> pour 120 m <sup>3</sup> (€ / m <sup>3</sup> )	2,76 €	<b>3,04 €</b>	2,90 €
DC.184	Recettes facturation de l'année (parts collectivité + délégataires en € HT)	22 549 770 €	<b>1 394 042 €</b>	1 297 914 €
P109.0	Montant des abandons de créance ou des versements à des fonds de solidarité	152 560 €	<b>606,16 €</b>	32 €
P154.0	Taux d'impayés sur les factures d'eau de l'année précédente	1,9 %	<b>1,96%</b>	1,88 %

## Facture 120 m<sup>3</sup>

TARIFS	AU 01/01/2022	AU 01/01/2021
<b>PART « PRODUCTION ET/OU DISTRIBUTION DES SERVICES D'EAU »</b>		
Part fixe (€ HT / an)		
Abonnement domestique	<b>54,50 €</b>	54,50 €
Part proportionnelle (€ HT / an)		
Prix au m <sup>3</sup> de 0 à 700 m <sup>3</sup>	<b>0,9950 € / m3</b>	0,7060 € / m3
Prix au m <sup>3</sup> de 701 à 3 000 m <sup>3</sup>	<b>0,7060 € / m3</b>	0,7060 € / m3
Prix au m <sup>3</sup> au-delà de 3 000 m <sup>3</sup>	<b>0,4620 € / m3</b>	0,4620 € / m3
<b>PART EXPLOITATION : REGIE SDEAU50 OU DELEGATAIRE</b>		
Part fixe (€ HT / an)		
Abonnement	<b>33,78 €</b>	<b>32,14 €</b>
Part proportionnelle (€ HT / an)		
Prix au m <sup>3</sup> de 0 à 10 000 m <sup>3</sup>	<b>0,8030 € / m3</b>	0,7677 € / m3
Prix au m <sup>3</sup> au-delà de 10 000 m <sup>3</sup>	<b>0,7217 € / m3</b>	0,6903 € / m3
<b>TAXES ET REDEVANCES</b>		
Taxes		
Taux de TVA	<b>5,5 %</b>	5,5 %
Redevances		
Pollution domestique (Agence de l'Eau)	<b>0,22 € / m3</b>	0,22 € / m3
Prélèvement ressource en eau (Agence de l'Eau)	<b>0,058 € / m3</b>	0,066 € / m3
Participation financière SDeau50	<b>0,058 € / m3</b>	0,055 € / m3
Participation financière au Bassin de la Seine	<b>0,015 € / m3</b>	0,015 € / m3

## Facture type 120 m<sup>3</sup>

	AU 01/01/2022	AU 01/01/2021
<b>PART « PRODUCTION ET/OU DISTRIBUTION DES SERVICES D'EAU »</b>		
Part fixe (€ HT / an)		
Part fixe annuelle	<b>54,50 €</b>	54,50 €
Part proportionnelle	<b>119,40 €</b>	108,60 €
Montant HT de la facture de 120 m <sup>3</sup> revenant à la collectivité	<b>173,90 €</b>	163,10 €
<b>PART EXPLOITATION : REGIE SDEAU50 OU DELEGATAIRE</b>		
Part fixe annuelle	<b>33,78 €</b>	32,14 €
Part proportionnelle	<b>96,36 €</b>	92,12 €
Montant HT de la facture de 120 m <sup>3</sup> revenant au délégataire	<b>130,14 €</b>	124,26 €
<b>TAXES ET REDEVANCES</b>		
Pollution domestique (Agence de l'Eau)	<b>26,40 €</b>	26,40 €
Prélèvement ressource en eau (Agence de l'Eau)	<b>6,96 €</b>	7,92 €
Participation financière SDeau50	<b>6,96 €</b>	6,6 €
Participation financière au Bassin de la Seine	<b>1,80 €</b>	1,80 €
TVA (5,5 %)	<b>19,04 €</b>	18,15 €
Montant des taxes et redevances pour 120 m <sup>3</sup>	<b>61,16 €</b>	59,07 €
<b>Total</b>	<b>365,20 €</b>	348,23 €
<b>Prix TTC au m<sup>3</sup></b>	<b>3,04 €</b>	2,90 €

### Contact

**VEOLIA**  
(agence Granville)  
700 avenue de l'Europe  
**50400 GRANVILLE**  
  
Tél. 09 69 39 56 34  
www.service-client.veoliaeau.fr

### Questions courantes

**Je souhaite me brancher à l'eau**  
**VEOLIA**  
(agence Granville) Tél. 09 69 39 56 34  
  
**Signaler un problème**  
**VEOLIA**  
Tél. 09 69 39 56 34  
7j/7 et 24h/24

### SDeau50 Centre Manche

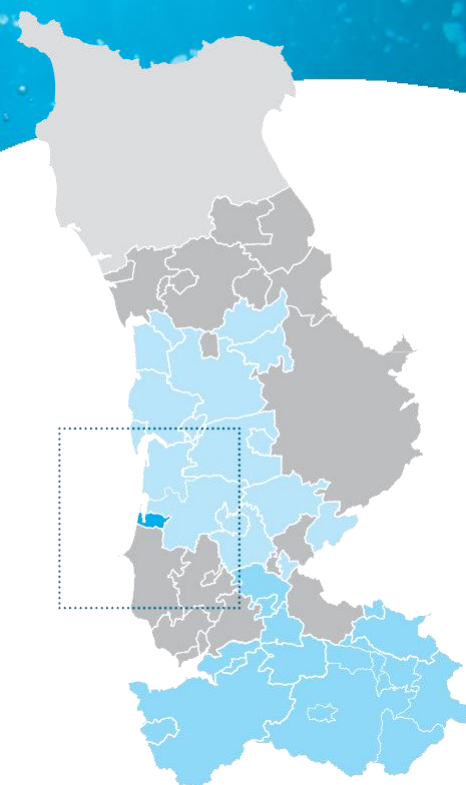
**SDeau50**  
(siège, Saint-Lô)  
110 rue de la Liberté - CS 40108  
**50000 SAINT-LÔ**  
  
Tél. 02 33 57 40 16

## CLEP BRÉHAL

**Secteur :** Centre Manche

**Collectivités membres :**  
Bréhal

**Type de gestion :** en gérance avec STGS  
fin de contrat au 31/12/2021



### Faits marquants 2021-2022

L'étude de diagnostic du réseau d'eau potable réalisée par le bureau d'études Artélia a présenté ses conclusions sous forme d'un rapport technique assorti d'une programmation pluriannuelle d'investissements. Les conclusions de l'étude mettent en évidence la bonne gestion du système de distribution d'eau potable, le programme pluriannuel permettra de mieux maîtriser la gestion patrimoniale des ouvrages et l'évolution de la tarification.

### Propositions d'amélioration 2023

Engagement des priorités du diagnostic et des travaux de sécurisation du réservoir sur tour.

Déploiement des investigations analytiques relatives au CVM.

### SYNTHESE DES INDICATEURS 2021

Indicateurs descriptifs des services		SDeau50 - 2021	CLEP - 2021	CLEP - 2020
<b>D101.0</b>	Estimation du nombre d'habitants desservis	151 902	<b>3 542</b>	3 525
<b>VP.056</b>	Nombre d'abonnements	91 789	<b>2 917</b>	2 968
<b>VP.077</b>	Linéaire du réseau hors branchement (km)	6 193 km	<b>60,8 km</b>	60,8 km
<b>VP.194</b>	Volume production - CLEP (m <sup>3</sup> )	12 901 297 m <sup>3</sup>	<b>0 m3</b>	0 m3
<b>VP.060</b>	Volume importation - CLEP (m <sup>3</sup> )	472 425 m <sup>3</sup>	<b>181 315 m3</b>	181 510 m3
<b>VP.061</b>	Volume exportation - CLEP (m <sup>3</sup> )	1 598 026 m <sup>3</sup>	<b>0 m3</b>	0 m3
<b>VP.063 et VP.201</b>	Volume consommé comptabilisé (m <sup>3</sup> )	9 086 081 m <sup>3</sup>	<b>171 489 m3</b>	169 915 m3
Indicateurs de performance		SDeau50 - 2021	CLEP - 2021	CLEP - 2020
<b>P101.1</b>	Taux de conformité des limites de qualité pour ce qui concerne la microbiologie	99 %	<b>100 %</b>	100 %
<b>P102.1</b>	Taux de conformité des paramètres physico-chimiques	87,7 %	<b>100 %</b>	100 %
<b>P104.3</b>	Rendement du réseau	81,1 %	<b>95,6 %</b>	94,7 %
-	Rendement primaire du réseau de distribution	77,5 %	<b>94,6 %</b>	93,6 %
<b>P105.3</b>	Indice linéaire des volumes non comptés (m <sup>3</sup> / km / jour)	1,16 m <sup>3</sup>	<b>0,44 m3</b>	0,5 m3
<b>P106.3</b>	Indice linéaire de pertes en réseau (m <sup>3</sup> / km / jour)	1,11 m <sup>3</sup>	<b>0,36 m3</b>	0,44 m3
<b>P107.2</b>	Taux moyen de renouvellement des réseaux d'eau potable	0,30 %	<b>0,12 %</b>	0,12 %
<b>P151.1</b>	Taux d'occurrence des interruptions de service non programmées (nombre d'interruptions de service non-programmée pour 1 000 abonnés)	3,6	<b>0</b>	0
<b>P152.1</b>	Taux de respect du délai maximal d'ouverture des branchements pour les nouveaux abonnés	99,2 %	<b>100 %</b>	100 %
<b>P155.1</b>	Taux de réclamation (nombre de réclamations écrites pour 1 000 abonnés)	1,86	<b>0</b>	0
Tarification et recette du service		SDeau50 - 2021	CLEP - 2021	CLEP - 2020
<b>D102.0</b>	Prix TTC du service au m <sup>3</sup> pour 120 m <sup>3</sup> (€ / m <sup>3</sup> )	2,76 €	<b>2,85 €</b>	2,85 €
<b>DC.184</b>	Recettes facturation de l'année (parts collectivité + délégataires en € HT)	22 549 770 €	<b>598 505 €</b>	629 623,23 €
<b>P109.0</b>	Montant des abandons de créance ou des versements à des fonds de solidarité	152 560 €	<b>2479,66 €</b>	0 €
<b>P154.0</b>	Taux d'impayés sur les factures d'eau de l'année précédente	1,9 %	<b>0,94 %</b>	1,67 %

## Facture 120 m<sup>3</sup>

TARIFS	AU 01/01/2022	AU 01/01/2021
<b>PART « PRODUCTION ET/OU DISTRIBUTION DES SERVICES D'EAU »</b>		
Part fixe (€ HT / an)		
Abonnement domestique	<b>25,00 €</b>	25 €
Part proportionnelle (€ HT / an)		
Prix au m <sup>3</sup>	<b>0,82 € / m<sup>3</sup></b>	0,82 € / m <sup>3</sup>
<b>PART EXPLOITATION : REGIE SDEAU50 OU DELEGATAIRE</b>		
Part fixe (€ HT / an)		
Abonnement	<b>69,00 €</b>	69 €
Part proportionnelle (€ HT / an)		
Prix au m <sup>3</sup>	<b>0,88 € / m<sup>3</sup></b>	0,88 € / m <sup>3</sup>
<b>TAXES ET REDEVANCES</b>		
Taxes		
Taux de TVA	<b>5,5 %</b>	5,5 %
Redevances		
Pollution domestique (Agence de l'Eau)	<b>0,22 € / m<sup>3</sup></b>	0,22 € / m <sup>3</sup>

## Facture type 120 m<sup>3</sup>

	AU 01/01/2022	AU 01/01/2021
<b>PART « PRODUCTION ET/OU DISTRIBUTION DES SERVICES D'EAU »</b>		
Part fixe (€ HT / an)		
Part fixe annuelle	<b>25,00 €</b>	25,00 €
Part proportionnelle	<b>98,40 €</b>	98,40 €
Montant HT de la facture de 120 m <sup>3</sup> revenant à la collectivité	<b>123,40 €</b>	123,40 €
<b>PART EXPLOITATION : REGIE SDEAU50 OU DELEGATAIRE</b>		
Part fixe annuelle		
	<b>69,00 €</b>	69,00 €
Part proportionnelle		
	<b>105,60 €</b>	105,60 €
Montant HT de la facture de 120 m <sup>3</sup> revenant au délégataire	<b>174,60 €</b>	174,60 €
<b>TAXES ET REDEVANCES</b>		
Pollution domestique (Agence de l'Eau)		
	<b>26,40 €</b>	26,40 €
TVA (5,5 %)		
	<b>17,84 €</b>	17,84 €
Montant des taxes et redevances pour 120 m <sup>3</sup>	<b>44,24 €</b>	44,24 €
<b>Total</b>	<b>342,24 €</b>	342,24 €
<b>Prix TTC au m<sup>3</sup></b>	<b>2,85 €</b>	2,85 €

### Contact

**STGS**  
(agence Avranches)  
22 rue des Grèves - CS15170  
**50307 AVRANCHES**

Tél. 09 69 32 69 33  
www.stgs.fr

### Questions courantes

Je souhaite me brancher à l'eau  
**STGS**  
(agence Avranches) Tél. 09 69 32 69 33

Signaler un problème  
**STGS**  
(agence Avranches) Tél. 09 69 32 69 33

### SDeau50 Centre Manche

**SDeau50**  
(siège, Saint-Lô)  
110 rue de la Liberté - CS 40108  
**50000 SAINT-LÔ**

Tél. 02 33 57 40 16

## CLEP GAVRAY

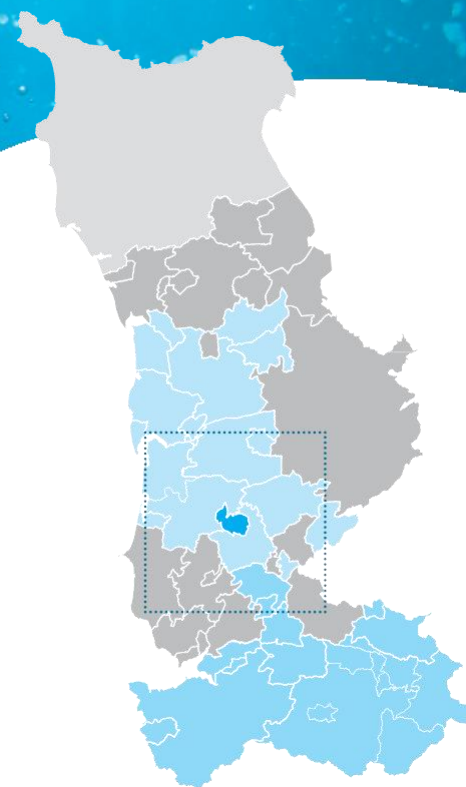
**Secteur :** Centre Manche

**Collectivités membres :**

Gavray (hors secteur de Mesnil Hue et Mesnil Bonant)

**Type de gestion :** en gérance avec STGS

fin de contrat au 31/03/2024



### Faits marquants 2021 - 2022

- Travaux de renouvellement du réseau AEP sur les rues du Maupas, de la Planche et du Val
- Réalisation de l'étude diagnostique du réseau
- Mise en sécurité du réservoir

### Propositions d'amélioration 2023

- Etude d'optimisation de la filière de traitement de l'usine
- Travaux d'optimisation de la filière de traitement de l'usine
- Travaux de renouvellement de réseau à définir

### SYNTHESE DES INDICATEURS 2021

Indicateurs descriptifs des services		SDeau50 - 2021	CLEP - 2021	CLEP - 2020
<b>D101.0</b>	Estimation du nombre d'habitants desservis	151 902	<b>1 423</b>	1429
<b>VP.056</b>	Nombre d'abonnements	91 789	<b>929</b>	920
<b>VP.077</b>	Linéaire du réseau hors branchement (km)	6 193 km	<b>32,8 km</b>	32,8 km
<b>VP.194</b>	Volume production - CLEP (m <sup>3</sup> )	12 901 297 m <sup>3</sup>	<b>64 198 m<sup>3</sup></b>	61 097 m <sup>3</sup>
<b>VP.060</b>	Volume importation - CLEP (m <sup>3</sup> )	472 425 m <sup>3</sup>	<b>5 271 m<sup>3</sup></b>	7 866 m <sup>3</sup>
<b>VP.061</b>	Volume exportation - CLEP (m <sup>3</sup> )	1 598 026 m <sup>3</sup>	<b>0 m<sup>3</sup></b>	0 m <sup>3</sup>
<b>VP.063 et VP.201</b>	Volume consommé comptabilisé (m <sup>3</sup> )	9 086 081 m <sup>3</sup>	<b>65 193 m<sup>3</sup></b>	63 095 m <sup>3</sup>
Indicateurs de performance		SDeau50 - 2021	CLEP - 2021	CLEP - 2020
<b>P101.1</b>	Taux de conformité des limites de qualité pour ce qui concerne la microbiologie	99 %	<b>91 %</b>	100 %
<b>P102.1</b>	Taux de conformité des paramètres physico-chimiques	87,7 %	<b>100 %</b>	100 %
<b>P104.3</b>	Rendement du réseau	81,1 %	<b>96,3 %</b>	94 %
-	Rendement primaire du réseau de distribution	77,5 %	<b>93,8 %</b>	91,5 %
<b>P105.3</b>	Indice linéaire des volumes non comptés (m <sup>3</sup> / km / jour)	1,16 m <sup>3</sup>	<b>0,36 m<sup>3</sup></b>	0,5 m <sup>3</sup>
<b>P106.3</b>	Indice linéaire de pertes en réseau (m <sup>3</sup> / km / jour)	1,11 m <sup>3</sup>	<b>0,21 m<sup>3</sup></b>	0,34 m <sup>3</sup>
<b>P107.2</b>	Taux moyen de renouvellement des réseaux d'eau potable	0,30 %	<b>0 %</b>	0 %
<b>P151.1</b>	Taux d'occurrence des interruptions de service non programmées (nombre d'interruptions de service non-programmée pour 1 000 abonnés)	3,6	<b>0</b>	0
<b>P152.1</b>	Taux de respect du délai maximal d'ouverture des branchements pour les nouveaux abonnés	99,2 %	<b>100 %</b>	- %
<b>P155.1</b>	Taux de réclamation (nombre de réclamations écrites pour 1 000 abonnés)	1,86	<b>0</b>	0
Tarification et recette du service		SDeau50 - 2021	CLEP - 2021	CLEP - 2020
<b>D102.0</b>	Prix TTC du service au m <sup>3</sup> pour 120 m <sup>3</sup> (€ / m <sup>3</sup> )	2,76 €	<b>3,84 €</b>	3,83 €
<b>DC.184</b>	Recettes facturation de l'année (parts collectivité + délégataires en € HT)	22 549 770 €	<b>263 970 €</b>	
<b>P109.0</b>	Montant des abandons de créance ou des versements à des fonds de solidarité	152 560 €	<b>253,20 €</b>	0 €
<b>P154.0</b>	Taux d'impayés sur les factures d'eau de l'année précédente	1,9 %	<b>1,77 %</b>	3,04 %



## Facture 120 m<sup>3</sup>

TARIFS	AU 01/01/2022	AU 01/01/2021
<b>PART « PRODUCTION ET/OU DISTRIBUTION DES SERVICES D'EAU »</b>		
<b>Part fixe (€ HT / an)</b>		
Abonnement domestique	<b>52,00 €</b>	52,00 €
<b>Part proportionnelle (€ HT / an)</b>		
Prix au m <sup>3</sup> de 0 à 40 m <sup>3</sup>	<b>1,00 € / m<sup>3</sup></b>	1,00 € / m <sup>3</sup>
Prix au m <sup>3</sup> de 41 à 100 m <sup>3</sup>	<b>1,45 € / m<sup>3</sup></b>	1,45 € / m <sup>3</sup>
Prix au m <sup>3</sup> de 101 à 200 m <sup>3</sup>	<b>1,25 € / m<sup>3</sup></b>	1,25 € / m <sup>3</sup>
Prix au m <sup>3</sup> de 201 à 1 000 m <sup>3</sup>	<b>0,80 € / m<sup>3</sup></b>	0,80 € / m <sup>3</sup>
Prix au m <sup>3</sup> au-delà de 1 000 m <sup>3</sup>	<b>0,51 € / m<sup>3</sup></b>	0,51 € / m <sup>3</sup>
<b>PART EXPLOITATION : REGIE SDEAU50 OU DELEGATAIRE</b>		
<b>Part fixe (€ HT / an)</b>		
Abonnement	<b>52,00€</b>	52,00 €
<b>Part proportionnelle (€ HT / an)</b>		
Prix au m <sup>3</sup> de 0 à 40 m <sup>3</sup>	<b>1,00 € / m<sup>3</sup></b>	1,00 € / m <sup>3</sup>
Prix au m <sup>3</sup> de 41 à 100 m <sup>3</sup>	<b>1,25 € / m<sup>3</sup></b>	1,25 € / m <sup>3</sup>
Prix au m <sup>3</sup> de 101 à 200 m <sup>3</sup>	<b>1,20 € / m<sup>3</sup></b>	1,20 € / m <sup>3</sup>
Prix au m <sup>3</sup> de 201 à 1 000 m <sup>3</sup>	<b>1,00 € / m<sup>3</sup></b>	1,00 € / m <sup>3</sup>
Prix au m <sup>3</sup> au-delà de 1 000 m <sup>3</sup>	<b>0,54 € / m<sup>3</sup></b>	0,54 € / m <sup>3</sup>
<b>TAXES ET REDEVANCES</b>		
<b>Taxes</b>		
Taux de TVA	<b>5,5 %</b>	5,5 %
<b>Redevances</b>		
Pollution domestique (Agence de l'Eau)	<b>0,22 € / m<sup>3</sup></b>	0,22 € / m <sup>3</sup>
Participation financière SDeau50	<b>0,058 € / m<sup>3</sup></b>	0,055 € / m <sup>3</sup>
Prélèvement ressource en eau (Agence de l'Eau)	<b>0,066 € / m<sup>3</sup></b>	0,066 € / m <sup>3</sup>

## Facture type 120 m<sup>3</sup>

	AU 01/01/2021	AU 01/01/2021
<b>PART « PRODUCTION ET/OU DISTRIBUTION DES SERVICES D'EAU »</b>		
<b>Part fixe (€ HT / an)</b>		
Part fixe annuelle	<b>52,00 €</b>	52,00 €
Part proportionnelle	<b>152,00 €</b>	152,00 €
Montant HT de la facture de 120 m <sup>3</sup> revenant à la collectivité	<b>204,00 €</b>	204,00 €
<b>PART EXPLOITATION : REGIE SDEAU50 OU DELEGATAIRE</b>		
Part fixe annuelle	<b>52,00 €</b>	52,00 €
Part proportionnelle	<b>139,00 €</b>	139,00 €
Montant HT de la facture de 120 m <sup>3</sup> revenant au délégataire	<b>191,00 €</b>	191,00 €
<b>TAXES ET REDEVANCES</b>		
Pollution domestique (Agence de l'Eau)	<b>26,40 €</b>	26,40 €
Participation financière SDeau50	<b>6,96 €</b>	6,60 €
Prélèvement ressource en eau (Agence de l'Eau)	<b>7,92 €</b>	7,92 €
TVA (5,5 %)	<b>24,00 €</b>	23,98 €
Montant des taxes et redevances pour 120 m <sup>3</sup>	<b>65,28 €</b>	64,90 €
<b>Total</b>	<b>460,28 €</b>	459,90 €
<b>Prix TTC au m<sup>3</sup></b>	<b>3,84 €</b>	3,83 €

### Contact

**STGS**  
(agence Avranches)  
22 rue des Grèves - CS15170  
**50307 AVRANCHES**

Tél. 09 69 32 69 33  
www.stgs.fr

### Questions courantes

Je souhaite me brancher à l'eau  
**STGS**  
(agence Avranches) Tél. 09 69 32 69 33

Signaler un problème  
**STGS**  
(agence Avranches) Tél. 09 69 32 69 33

### SDeau50 Centre Manche

**SDeau50**  
(siège, Saint-Lô)  
110 rue de la Liberté - CS 40108  
**50000 SAINT-LÔ**

Tél. 02 33 57 40 16

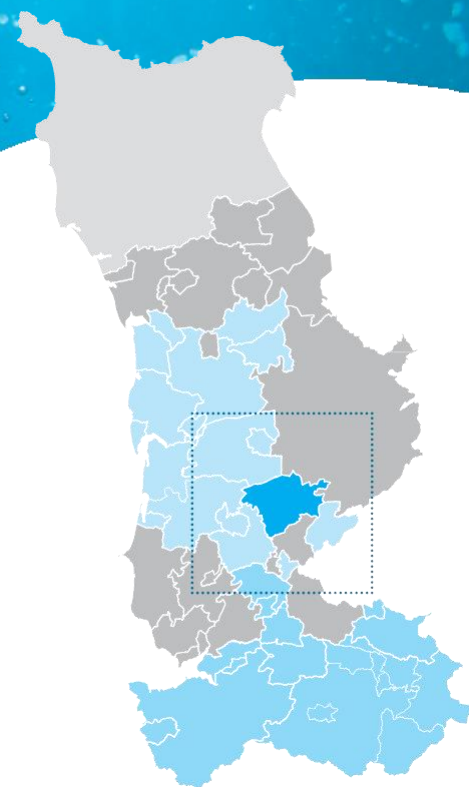
## CLEP GIÈZE

**Secteur :** Centre Manche

**Collectivités membres :**

Hambye, La Haye-Bellefond, Le Guislain, Maupertuis, Montabot, Percy-en-Normandie (anciennement Percy), Beaucoudray (Saint-Lô Agglo), Moyon-Villages (anciennement Chévy de Saint-Lô Agglo), Villebaudon

**Type de gestion :** en affermage avec la SAUR  
fin de contrat au 31/12/2023



### Faits marquants 2021-2022

- Finalisation de l'étude diagnostique du réseau
- Réalisation des travaux de renouvellement de canalisation sur Montabot et Villebaudon dans le cadre du Plan de Relance
- Travaux de renouvellement de canalisations rue du Mont Abol à Percy
- Engagement des travaux de sécurisation des accès aux ouvrages
- Etude des programmes de renouvellement de canalisations 2023
- Lotissement la Cannière 2 à Percy

### Propositions d'amélioration 2023

- Poursuite des travaux de sécurisation des accès aux ouvrages
- Programme de renouvellement de canalisations 2023 à définir
- Mise en place de réducteurs de pression et d'un compteur de sectorisation (FTC\*)
- Etude CVM-Analyses

\* FTC : Fond de travaux contractuel

### SYNTHESE DES INDICATEURS 2021

Indicateurs descriptifs des services		SDeau50 - 2021	CLEP - 2021	CLEP - 2020
<b>D101.0</b>	Estimation du nombre d'habitants desservis	151 902	<b>4 736</b>	4 658
<b>VP.056</b>	Nombre d'abonnements	91 789	<b>2 649</b>	2 626
<b>VP.077</b>	Linéaire du réseau hors branchement (km)	6 193 km	<b>242,2 km</b>	242,2 km
<b>VP.194</b>	Volume production - CLEP (m <sup>3</sup> )	12 901 297 m <sup>3</sup>	<b>61 652 m<sup>3</sup></b>	39 299 m <sup>3</sup>
<b>VP.060</b>	Volume importation - CLEP (m <sup>3</sup> )	472 425 m <sup>3</sup>	<b>341 889 m<sup>3</sup></b>	302 071 m <sup>3</sup>
<b>VP.061</b>	Volume exportation - CLEP (m <sup>3</sup> )	1 598 026 m <sup>3</sup>	<b>58 m<sup>3</sup></b>	105 m <sup>3</sup>
<b>VP.063 et VP.201</b>	Volume consommé comptabilisé (m <sup>3</sup> )	9 086 081 m <sup>3</sup>	<b>200 078 m<sup>3</sup></b>	208 147 m <sup>3</sup>
Indicateurs de performance		SDeau50 - 2021	CLEP - 2021	CLEP - 2020
<b>P101.1</b>	Taux de conformité des limites de qualité pour ce qui concerne la microbiologie	99 %	<b>95 %</b>	100 %
<b>P102.1</b>	Taux de conformité des paramètres physico-chimiques	87,7 %	<b>100 %</b>	100 %
<b>P104.3</b>	Rendement du réseau	81,1 %	<b>51 %</b>	61,7 %
-	Rendement primaire du réseau de distribution	77,5 %	<b>49,6 %</b>	61 %
<b>P105.3</b>	Indice linéaire des volumes non comptés (m <sup>3</sup> / km / jour)	1,16 m <sup>3</sup>	<b>2,3 m<sup>3</sup></b>	1,5 m <sup>3</sup>
<b>P106.3</b>	Indice linéaire de pertes en réseau (m <sup>3</sup> / km / jour)	1,11 m <sup>3</sup>	<b>2,23 m<sup>3</sup></b>	1,5 m <sup>3</sup>
<b>P107.2</b>	Taux moyen de renouvellement des réseaux d'eau potable	0,30 %	<b>0 %</b>	0 %
<b>P151.1</b>	Taux d'occurrence des interruptions de service non programmées (nombre d'interruptions de service non-programmée pour 1 000 abonnés)	3,6	<b>10,6</b>	5,3
<b>P152.1</b>	Taux de respect du délai maximal d'ouverture des branchements pour les nouveaux abonnés	99,2 %	<b>95,5 %</b>	98 %
<b>P155.1</b>	Taux de réclamation (nombre de réclamations écrites pour 1 000 abonnés)	1,86	<b>1,5</b>	0,4
Tarification et recette du service		SDeau50 - 2021	CLEP - 2021	CLEP - 2020
<b>D102.0</b>	Prix TTC du service au m <sup>3</sup> pour 120 m <sup>3</sup> (€ / m <sup>3</sup> )	2,76 €	<b>2,95 €</b>	2,88 €
<b>DC.184</b>	Recettes facturation de l'année (parts collectivité + délégataires en € HT)	22 549 770 €	<b>614 200 €</b>	672 874 €
<b>P109.0</b>	Montant des abandons de créance ou des versements à des fonds de solidarité	152 560 €	<b>0 €</b>	0 €
<b>P154.0</b>	Taux d'impayés sur les factures d'eau de l'année précédente	1,9 %	<b>1,86 %</b>	1,96 %

## Facture 120 m<sup>3</sup>

TARIFS	AU 01/01/2022	AU 01/01/2021
<b>PART « PRODUCTION ET/OU DISTRIBUTION DES SERVICES D'EAU »</b>		
Part fixe (€ HT / an)		
Abonnement domestique	<b>29,15 €</b>	29,15 €
Part proportionnelle (€ HT / an)		
Prix au m <sup>3</sup> de 0 à 100 m <sup>3</sup>	<b>0,5219 € / m<sup>3</sup></b>	0,5219 € / m <sup>3</sup>
Prix au m <sup>3</sup> au-delà de 500 m <sup>3</sup>	<b>0,2718 € / m<sup>3</sup></b>	0,2718 € / m <sup>3</sup>
<b>PART EXPLOITATION : REGIE SDEAU50 OU DELEGATAIRE</b>		
Part fixe (€ HT / an)		
Abonnement	<b>51,53 €</b>	49,68 €
Part proportionnelle (€ HT / an)		
Prix au m <sup>3</sup> de 0 à 500 m <sup>3</sup>	<b>1,2905 € / m<sup>3</sup></b>	1,2441 € / m <sup>3</sup>
Prix au m <sup>3</sup> au-delà de 500 m <sup>3</sup>	<b>1,0324 € / m<sup>3</sup></b>	0,9952 € / m <sup>3</sup>
<b>TAXES ET REDEVANCES</b>		
Taxes		
Taux de TVA	<b>5,5 %</b>	5,5 %
Redevances		
Pollution domestique (Agence de l'Eau)	<b>0,22 € / m<sup>3</sup></b>	0,22 € / m <sup>3</sup>
Prélèvement ressource en eau (Agence de l'Eau)	<b>0,09 € / m<sup>3</sup></b>	0,09 € / m <sup>3</sup>

## Facture type 120 m<sup>3</sup>

	AU 01/01/2022	AU 01/01/2021
<b>PART « PRODUCTION ET/OU DISTRIBUTION DES SERVICES D'EAU »</b>		
Part fixe (€ HT / an)		
Part fixe annuelle	<b>29,15 €</b>	29,15 €
Part proportionnelle	<b>62,63 €</b>	62,63 €
Montant HT de la facture de 120 m <sup>3</sup> revenant à la collectivité	<b>91,78 €</b>	91,78 €
<b>PART EXPLOITATION : REGIE SDEAU50 OU DELEGATAIRE</b>		
Part fixe annuelle	<b>51,53 €</b>	49,68 €
Part proportionnelle	<b>154,86 €</b>	149,29 €
Montant HT de la facture de 120 m <sup>3</sup> revenant au délégataire	<b>206,39 €</b>	198,97 €
<b>TAXES ET REDEVANCES</b>		
Pollution domestique (Agence de l'Eau)	<b>26,40 €</b>	26,40 €
Prélèvement ressource en eau (Agence de l'Eau)	<b>10,80 €</b>	10,80 €
TVA (5,5 %)	<b>18,45 €</b>	18,04 €
Montant des taxes et redevances pour 120 m <sup>3</sup>	<b>55,65 €</b>	55,24 €
<b>Total</b>	<b>353,81 €</b>	345,99 €
<b>Prix TTC au m<sup>3</sup></b>	<b>2,95 €</b>	2,88 €

### Contact

**SAUR**  
(agence Coutances)  
41 rue Geoffroy de Montbray  
**50200 COUTANCES**

Tél. 02 50 72 40 00  
www.saurclient.fr

### Questions courantes

Je souhaite me brancher à l'eau  
**SAUR**  
(agence Coutances) Tél. 02 50 72 40 00

Signaler un problème  
**SAUR**  
(en cas d'urgence) Tél. 02 50 72 40 09  
n° d'urgence accessible - 7j/7 et 24h/24

### SDeau50 Centre Manche

**SDeau50**  
(siège, Saint-Lô)  
110 rue de la Liberté - CS 40108  
**50000 SAINT-LÔ**

Tél. 02 33 57 40 16

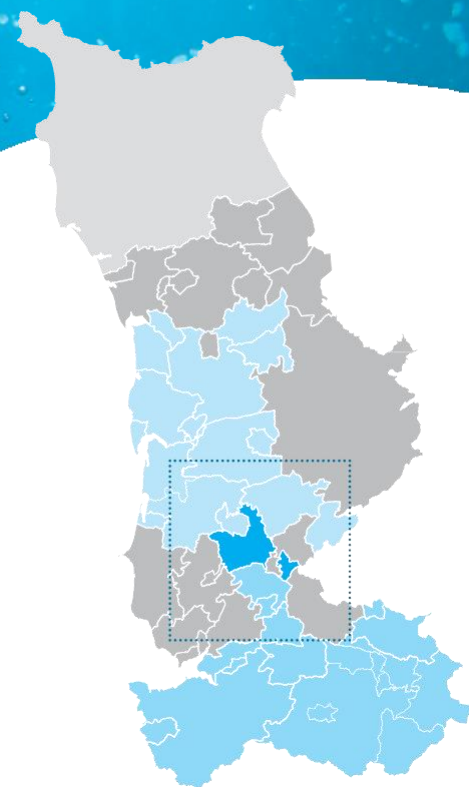
## CLEP VILLE DIEU OUEST

**Secteur :** Centre Manche

**Collectivités membres :**

Champrepus, Fleury, Gavray-sur-Sienne (anciennement Gavray pour les secteurs de Mesnil Hue et Mesnil Bonnard, le Mesnil Amand, Sourdeval-les-Bois), La Baleine, la Bloutière, le Mesnil Garnier, le Mesnil Villeman, Montaigny-les-Bois, Sainte-Cécile.

**Type de gestion :** en affermage avec VEOLIA  
fin de contrat au 31/12/2030



### Faits marquants 2021 - 2022

- Sécurisation des accès aux ouvrages
- Finalisation de l'arrêté préfectoral pour le déplacement de la prise d'eau et de la station de mesure du débit : lancement de la maîtrise d'œuvre
- Mise en place de 5 régulateurs de pression

### Propositions d'amélioration 2023

- Lancement de la consultation pour les travaux de déplacement de la prise d'eau et de la station de mesure du débit
- Clôtures des ouvrages
- Travaux de renouvellement du réseau d'eau potable sur la Bloutière
- Travaux d'aménagement hydraulique au réservoir de la Bézourie
- Etude CVM-Analyses

### SYNTHESE DES INDICATEURS 2021

Indicateurs descriptifs des services		SDeau50 - 2021	CLEP - 2021	CLEP - 2020
D101.0	Estimation du nombre d'habitants desservis	151 902	<b>4 197</b>	3 946
VP.056	Nombre d'abonnements	91 789	<b>2 164</b>	1 992
VP.077	Linéaire du réseau hors branchement (km)	6 193 km	<b>232,8 km</b>	234 km
VP.194	Volume production - CLEP (m <sup>3</sup> )	12 901 297 m <sup>3</sup>	<b>667 033m<sup>3</sup></b>	684 445 m <sup>3</sup>
VP.060	Volume importation - CLEP (m <sup>3</sup> )	472 425 m <sup>3</sup>	<b>820 m<sup>3</sup></b>	749 m <sup>3</sup>
VP.061	Volume exportation - CLEP (m <sup>3</sup> )	1 598 026 m <sup>3</sup>	<b>44 715 m<sup>3</sup></b>	57 778 m <sup>3</sup>
VP.063 et VP.201	Volume consommé comptabilisé (m <sup>3</sup> )	9 086 081 m <sup>3</sup>	<b>496 811 m<sup>3</sup></b>	530 693 m <sup>3</sup>
Indicateurs de performance		SDeau50 - 2021	CLEP - 2021	CLEP - 2020
P101.1	Taux de conformité des limites de qualité pour ce qui concerne la microbiologie	99 %	<b>95 %</b>	100 %
P102.1	Taux de conformité des paramètres physico-chimiques	87,7 %	<b>100 %</b>	100 %
P104.3	Rendement du réseau	81,1 %	<b>81,6 %</b>	86,2 %
-	Rendement primaire du réseau de distribution	77,5 %	<b>79,7 %</b>	84,6 %
P105.3	Indice linéaire des volumes non comptés (m <sup>3</sup> / km / jour)	1,16 m <sup>3</sup>	<b>1,49 m<sup>3</sup></b>	1,1 m <sup>3</sup>
P106.3	Indice linéaire de pertes en réseau (m <sup>3</sup> / km / jour)	1,11 m <sup>3</sup>	<b>1,45 m<sup>3</sup></b>	1,1 m <sup>3</sup>
P107.2	Taux moyen de renouvellement des réseaux d'eau potable	0,30 %	<b>0 %</b>	0 %
P151.1	Taux d'occurrence des interruptions de service non programmées (nombre d'interruptions de service non-programmée pour 1 000 abonnés)	3,6	<b>2,3</b>	1
P152.1	Taux de respect du délai maximal d'ouverture des branchements pour les nouveaux abonnés	99,2 %	<b>100 %</b>	100 %
P155.1	Taux de réclamation (nombre de réclamations écrites pour 1 000 abonnés)	1,86	<b>0</b>	2,5
Tarification et recette du service		SDeau50 - 2021	CLEP - 2021	CLEP - 2020
D102.0	Prix TTC du service au m <sup>3</sup> pour 120 m <sup>3</sup> (€ / m <sup>3</sup> )	2,76 €	<b>3,69€</b>	3,68€
DC.184	Recettes facturation de l'année (parts collectivité + délégataires en € HT)	22 549 770 €	<b>975 034 €</b>	
P109.0	Montant des abandons de créance ou des versements à des fonds de solidarité	152 560 €	<b>294 €</b>	0
P154.0	Taux d'impayés sur les factures d'eau de l'année précédente	1,9 %	<b>1,22 %</b>	1,45 %

## Facture 120 m<sup>3</sup>

TARIFS	AU 01/01/2022	AU 01/01/2021
<b>PART « PRODUCTION ET/OU DISTRIBUTION DES SERVICES D'EAU »</b>		
Part fixe (€ HT / an)		
Abonnement domestique	<b>46 €</b>	46 €
Part proportionnelle (€ HT / an)		
Prix au m <sup>3</sup> de 0 à 100 m <sup>3</sup>	<b>0,55 € / m<sup>3</sup></b>	0,55 € / m <sup>3</sup>
Prix au m <sup>3</sup> au-delà de 100 m <sup>3</sup>	-	-
<b>PART EXPLOITATION : REGIE SDEAU50 OU DELEGATAIRE</b>		
Part fixe (€ HT / an)		
Abonnement	<b>58,10 €</b>	55,54 €
Part proportionnelle (€ HT / an)		
Prix au m <sup>3</sup> de 0 à 40 m <sup>3</sup>	<b>1,3071 € / m<sup>3</sup></b>	1,2486 € / m <sup>3</sup>
Prix au m <sup>3</sup> de 51 à 120 m <sup>3</sup>	<b>2,0613 € / m<sup>3</sup></b>	1,9695 € / m <sup>3</sup>
Prix au-delà 120 m <sup>3</sup>	<b>1,6087 € / m<sup>3</sup></b>	1,5370 € / m <sup>3</sup>
<b>TAXES ET REDEVANCES</b>		
Taxes		
Taux de TVA	<b>5,5 %</b>	5,5 %
Redevances		
Pollution domestique (Agence de l'Eau)	<b>0,22 € / m<sup>3</sup></b>	0,22 € / m <sup>3</sup>
Prélèvement ressource en eau (Agence de l'Eau)	<b>0,05 € / m<sup>3</sup></b>	0,05 € / m <sup>3</sup>

## Facture type 120 m<sup>3</sup>

	AU 01/01/2022	AU 01/01/2021
<b>PART « PRODUCTION ET/OU DISTRIBUTION DES SERVICES D'EAU »</b>		
Part fixe (€ HT / an)		
Part fixe annuelle	<b>46,00 €</b>	46,00 €
Part proportionnelle	<b>66,00 €</b>	66,00 €
Montant HT de la facture de 120 m <sup>3</sup> revenant à la collectivité	<b>112,00 €</b>	112,00 €
<b>PART EXPLOITATION : REGIE SDEAU50 OU DELEGATAIRE</b>		
Part fixe annuelle	<b>58,10 €</b>	55,54 €
Part proportionnelle	<b>217,19 €</b>	207,50 €
Montant HT de la facture de 120 m <sup>3</sup> revenant au délégataire	<b>275,28 €</b>	263,04 €
<b>TAXES ET REDEVANCES</b>		
Pollution domestique (Agence de l'Eau)	<b>26,40 €</b>	26,40 €
Prélèvement ressource en eau (Agence de l'Eau)	<b>6,00 €</b>	6,00 €
TVA (5,5 %)	<b>23,08 €</b>	23,01 €
Montant des taxes et redevances pour 120 m <sup>3</sup>	<b>55,48 €</b>	66,21 €
<b>Total</b>	<b>442,77 €</b>	441,25 €
<b>Prix TTC au m<sup>3</sup></b>	<b>3,69 €</b>	3,68 €

### Contact

**VEOLIA**  
(agence Granville)  
700 avenue de l'Europe  
**50400 GRANVILLE**  
  
Tél. 09 69 39 56 34  
www.service-client.veoliaeau.fr

### Questions courantes

**Je souhaite me brancher à l'eau**  
**VEOLIA**  
(agence Granville) Tél. 09 69 39 56 34  
  
**Signaler un problème**  
**VEOLIA**  
Tél. 09 69 39 56 34  
7j/7 et 24h/24

### SDeau50 Centre Manche

**SDeau50**  
(siège, Saint-Lô)  
110 rue de la Liberté - CS 40108  
**50000 SAINT-LÔ**  
  
Tél. 02 33 57 40 16

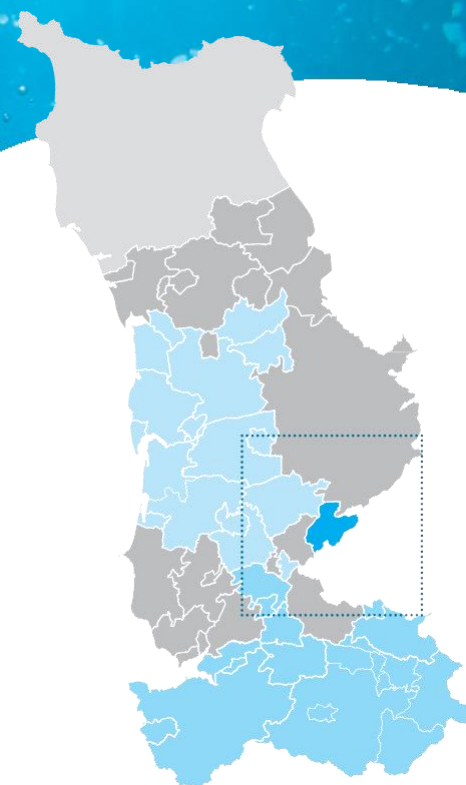
## CLEP MONTBRAY

**Secteur :** Centre Manche

**Collectivités membres :**

Margueray, Montbray, Morigny, Gouvet (Saint-Lô Agglo),  
Saint-Vigor-des-Monts (Saint-Lô Agglo)

**Type de gestion :** en affermage avec la SAUR  
*fin de contrat au 31/12/2025*



### Faits marquants 2021-2022

- Finalisation de l'étude diagnostique du réseau
- Réalisation des travaux de renouvellement de canalisations d'eau potable de Saint Vigor des Monts et de Gouvet
- Etude du programme de renouvellement de canalisations 2023

### Propositions d'amélioration 2023

- Continuation de la démarche de protection des nouveaux captages (Enquête publique, avis hydrogéologue agréé, ...) et travaux de sécurisation sur les captages
- Programme de renouvellement de canalisations 2023 à définir (Saint-Martin de Montbray)
- Etudes de maîtrise d'œuvre pour la réhabilitation du réservoir de Saint Vigor des Monts
- Etudes CVM-Analyses

### SYNTHESE DES INDICATEURS 2021

Indicateurs descriptifs des services		SDeau50 - 2021	CLEP - 2021	CLEP - 2020
D101.0	Estimation du nombre d'habitants desservis	151 902	<b>1 069</b>	1 147
VP.056	Nombre d'abonnements	91 789	<b>747</b>	744
VP.077	Linéaire du réseau hors branchement (km)	6 193 km	<b>118 km</b>	118 km
VP.194	Volume production - CLEP (m <sup>3</sup> )	12 901 297 m <sup>3</sup>	<b>156 100 m<sup>3</sup></b>	159 534 m <sup>3</sup>
VP.060	Volume importation - CLEP (m <sup>3</sup> )	472 425 m <sup>3</sup>	<b>0 m<sup>3</sup></b>	0 m <sup>3</sup>
VP.061	Volume exportation - CLEP (m <sup>3</sup> )	1 598 026 m <sup>3</sup>	<b>9 730 m<sup>3</sup></b>	12 627 m <sup>3</sup>
VP.063 et VP.201	Volume consommé comptabilisé (m <sup>3</sup> )	9 086 081 m <sup>3</sup>	<b>69 674 m<sup>3</sup></b>	73 002 m <sup>3</sup>
Indicateurs de performance		SDeau50 - 2021	CLEP - 2021	CLEP - 2020
P101.1	Taux de conformité des limites de qualité pour ce qui concerne la microbiologie	99 %	<b>100 %</b>	100 %
P102.1	Taux de conformité des paramètres physico-chimiques	87,7 %	<b>100 %</b>	100 %
P104.3	Rendement du réseau	81,1 %	<b>54,32 %</b>	62,2 %
-	Rendement primaire du réseau de distribution	77,5 %	<b>47,60 %</b>	49,7 %
P105.3	Indice linéaire des volumes non comptés (m <sup>3</sup> / km / jour)	1,16 m <sup>3</sup>	<b>1,78 m<sup>3</sup></b>	1,7 m <sup>3</sup>
P106.3	Indice linéaire de pertes en réseau (m <sup>3</sup> / km / jour)	1,11 m <sup>3</sup>	<b>1,65m<sup>3</sup></b>	1,4 m <sup>3</sup>
P107.2	Taux moyen de renouvellement des réseaux d'eau potable	0,30 %	<b>0 %</b>	0 %
P151.1	Taux d'occurrence des interruptions de service non programmées (nombre d'interruptions de service non-programmée pour 1 000 abonnés)	3,6	<b>13,4</b>	28,2
P152.1	Taux de respect du délai maximal d'ouverture des branchements pour les nouveaux abonnés	99,2 %	<b>93,3 %</b>	100 %
P155.1	Taux de réclamation (nombre de réclamations écrites pour 1 000 abonnés)	1,86	<b>4</b>	1,3
Tarification et recette du service		SDeau50 - 2021	CLEP - 2021	CLEP - 2020
D102.0	Prix TTC du service au m <sup>3</sup> pour 120 m <sup>3</sup> (€ / m <sup>3</sup> )	2,76 €	<b>3,56 €</b>	3,51 €
DC.184	Recettes facturation de l'année (parts collectivité + délégataires en € HT)	22 549 770 €	<b>228 200 €</b>	278 980 €
P109.0	Montant des abandons de créance ou des versements à des fonds de solidarité	152 560 €	<b>0 €</b>	0 €
P154.0	Taux d'impayés sur les factures d'eau de l'année précédente	1,9 %	<b>2,02 %</b>	1,94 %

## Facture 120 m<sup>3</sup>

TARIFS	AU 01/01/2022	AU 01/01/2021
<b>PART « PRODUCTION ET/OU DISTRIBUTION DES SERVICES D'EAU »</b>		
<b>Part fixe (€ HT / an)</b>		
Abonnement domestique	<b>53,58 €</b>	53,58 €
<b>Part proportionnelle (€ HT / an)</b>		
Prix au m <sup>3</sup> de 0 à 500 m <sup>3</sup>	<b>1,0986 € / m<sup>3</sup></b>	1,0986 € / m <sup>3</sup>
Prix au m <sup>3</sup> de 501 à 6 000 m <sup>3</sup>	<b>0,6463 € / m<sup>3</sup></b>	0,6463 € / m <sup>3</sup>
Prix au m <sup>3</sup> au-delà de 6 000 m <sup>3</sup>	<b>0,5048 € / m<sup>3</sup></b>	0,5048 € / m <sup>3</sup>
<b>PART EXPLOITATION : REGIE SDEAU50 OU DELEGATAIRE</b>		
<b>Part fixe (€ HT / an)</b>		
Abonnement	<b>46,89 €</b>	45,54 €
<b>Part proportionnelle (€ HT / an)</b>		
Prix au m <sup>3</sup> de 0 à 100 m <sup>3</sup>	<b>0,8841 € / m<sup>3</sup></b>	0,8587 € / m <sup>3</sup>
Prix au m <sup>3</sup> de 101 à 120 m <sup>3</sup>	<b>0,8153 € / m<sup>3</sup></b>	0,7918 € / m <sup>3</sup>
Prix au m <sup>3</sup> de 121 à 200 m <sup>3</sup>	<b>0,7551 € / m<sup>3</sup></b>	0,7333 € / m <sup>3</sup>
Prix au m <sup>3</sup> de 201 à 6 000 m <sup>3</sup>	<b>0,6594 € / m<sup>3</sup></b>	0,6404 € / m <sup>3</sup>
Prix au m <sup>3</sup> au-delà de 6 000 m <sup>3</sup>	<b>0,5194 € / m<sup>3</sup></b>	0,5044 € / m <sup>3</sup>
<b>TAXES ET REDEVANCES</b>		
<b>Taxes</b>		
Taux de TVA	<b>5,5 %</b>	5,5 %
<b>Redevances</b>		
Pollution domestique (Agence de l'Eau)	<b>0,38 € / m<sup>3</sup></b>	0,38 € / m <sup>3</sup>
Prélèvement ressource en eau (Agence de l'Eau)	<b>0,13 € / m<sup>3</sup></b>	0,12 € / m <sup>3</sup>
Participation financière SDeau50	<b>0,058 € / m<sup>3</sup></b>	0,055 € / m <sup>3</sup>

## Facture type 120 m<sup>3</sup>

	AU 01/01/2022	AU 01/01/2021
<b>PART « PRODUCTION ET/OU DISTRIBUTION DES SERVICES D'EAU »</b>		
<b>Part fixe (€ HT / an)</b>		
Part fixe annuelle	<b>53,58 €</b>	53,58 €
Part proportionnelle	<b>131,83 €</b>	131,83 €
Montant HT de la facture de 120 m <sup>3</sup> revenant à la collectivité	<b>185,41 €</b>	185,41 €
<b>PART EXPLOITATION : REGIE SDEAU50 OU DELEGATAIRE</b>		
Part fixe annuelle	<b>46,89 €</b>	45,54 €
Part proportionnelle	<b>104,72 €</b>	101,71 €
Montant HT de la facture de 120 m <sup>3</sup> revenant au délégataire	<b>151,61 €</b>	147,25 €
<b>TAXES ET REDEVANCES</b>		
Pollution domestique (Agence de l'Eau)	<b>45,60 €</b>	45,60 €
Prélèvement ressource en eau (Agence de l'Eau)	<b>15,60 €</b>	14,40 €
Participation financière SDeau50	<b>6,96 €</b>	6,60 €
TVA (5,5 %)	<b>22,28 €</b>	21,96 €
Montant des taxes et redevances pour 120 m <sup>3</sup>	<b>90,44 €</b>	88,56 €
<b>Total</b>	<b>427,46 €</b>	421,22 €
<b>Prix TTC au m<sup>3</sup></b>	<b>3,56 €</b>	3,51 €

### Contact

**SAUR**  
(agence Coutances)  
41 rue Geoffroy de Montbray  
**50200 COUTANCES**

**Tél. 02 50 72 40 00**  
[www.saurclient.fr](http://www.saurclient.fr)

### Questions courantes

**Je souhaite me brancher à l'eau**  
**SAUR**  
(agence Coutances) **Tél. 02 50 72 40 00**

#### Signaler un problème

**SAUR**  
(en cas d'urgence) **Tél. 02 50 72 40 09**  
n° d'urgence accessible - 7j/7 et 24h/24

### SDeau50 Centre Manche

**SDeau50**  
(siège, Saint-Lô)  
110 rue de la Liberté - CS 40108  
**50000 SAINT-LÔ**

**Tél. 02 33 57 40 16**

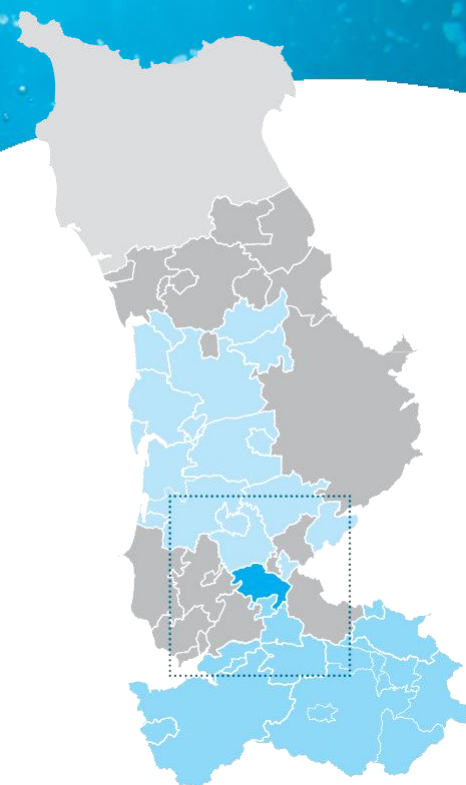
## CLEP VILLE DIEU SUD

**Secteur :** Sud Manche

**Collectivités membres :**

Bourguenolles, Chérencé-le-Héron, la Lande d'Airou, la Trinité,  
Saint-Jean-du-Corail-des-Bois, Villedieu-les-Poêles Rouffigny  
(anciennement Rouffigny)

**Type de gestion :** en affermage avec la SAUR  
fin de contrat au 31/12/2029



### Faits marquants 2021-2022

- Réalisation des travaux d'interconnexion avec le SIAEP de la Haye Pesnel
- Renouvellement de la canalisation en Amiante-Ciment de Rouffigny

### Propositions d'amélioration 2023

- Mise en place de régulateurs de pression
- Poursuite du renouvellement des canalisations en Amiante-Ciment

### SYNTHÈSE DES INDICATEURS 2021

Indicateurs descriptifs des services		SDeau50 - 2021	CLEP - 2021	CLEP - 2020
<b>D101.0</b>	Estimation du nombre d'habitants desservis	151 902	<b>2 121</b>	2 158
<b>VP.056</b>	Nombre d'abonnements	91 789	<b>1 107</b>	1 093
<b>VP.077</b>	Linéaire du réseau hors branchement (km)	6 193 km	<b>121,3 km</b>	121 km
<b>VP.194</b>	Volume production - CLEP (m <sup>3</sup> )	12 901 297 m <sup>3</sup>	<b>0 m<sup>3</sup></b>	0 m <sup>3</sup>
<b>VP.060</b>	Volume importation - CLEP (m <sup>3</sup> )	472 425 m <sup>3</sup>	<b>144 125 m<sup>3</sup></b>	147 348 m <sup>3</sup>
<b>VP.061</b>	Volume exportation - CLEP (m <sup>3</sup> )	1 598 026 m <sup>3</sup>	<b>2 933 m<sup>3</sup></b>	3 851 m <sup>3</sup>
<b>VP.063 et VP.201</b>	Volume consommé comptabilisé (m <sup>3</sup> )	9 086 081 m <sup>3</sup>	<b>84 985 m<sup>3</sup></b>	87 647 m <sup>3</sup>
Indicateurs de performance		SDeau50 - 2021	CLEP - 2021	CLEP - 2020
<b>P101.1</b>	Taux de conformité des limites de qualité pour ce qui concerne la microbiologie	99 %	<b>100 %</b>	100 %
<b>P102.1</b>	Taux de conformité des paramètres physico-chimiques	87,7 %	<b>100 %</b>	100 %
<b>P104.3</b>	Rendement du réseau	81,1 %	<b>61,9 %</b>	62,9 %
-	Rendement primaire du réseau de distribution	77,5 %	<b>60,2 %</b>	61,1 %
<b>P105.3</b>	Indice linéaire des volumes non comptés (m <sup>3</sup> / km / jour)	1,16 m <sup>3</sup>	<b>1,27 m<sup>3</sup></b>	1,3 m <sup>3</sup>
<b>P106.3</b>	Indice linéaire de pertes en réseau (m <sup>3</sup> / km / jour)	1,11 m <sup>3</sup>	<b>1,24 m<sup>3</sup></b>	1,2 m <sup>3</sup>
<b>P107.2</b>	Taux moyen de renouvellement des réseaux d'eau potable	0,30 %	<b>0,11 %</b>	0,12 %
<b>P151.1</b>	Taux d'occurrence des interruptions de service non programmées (nombre d'interruptions de service non- programmée pour 1 000 abonnés)	3,6	<b>9,9</b>	9,1
<b>P152.1</b>	Taux de respect du délai maximal d'ouverture des branchements pour les nouveaux abonnés	99,2 %	<b>97,8 %</b>	98 %
<b>P155.1</b>	Taux de réclamation (nombre de réclamations écrites pour 1 000 abonnés)	1,86	<b>0</b>	0
Tarification et recette du service		SDeau50 - 2021	CLEP - 2021	CLEP - 2020
<b>D102.0</b>	Prix TTC du service au m <sup>3</sup> pour 120 m <sup>3</sup> (€ / m <sup>3</sup> )	2,76 €	<b>3,83 €</b>	<b>3,80 €</b>
<b>DC.184</b>	Recettes facturation de l'année (parts collectivité + délégataires en € HT)	22 549 770 €	<b>317 600 €</b>	<b>335 919 €</b>
<b>P109.0</b>	Montant des abandons de créance ou des versements à des fonds de solidarité	152 560 €	<b>6953,87 €</b>	<b>0 €</b>
<b>P154.0</b>	Taux d'impayés sur les factures d'eau de l'année précédente	1,9 %	<b>2,57 %</b>	<b>3,05 %</b>

### Facture 120 m<sup>3</sup>

TARIFS

AU 01/01/2022

AU 01/01/2021

**PART « PRODUCTION ET/OU DISTRIBUTION DES SERVICES D'EAU »**



<b>Part fixe (€ HT / an)</b>		
Abonnement domestique	<b>67,00 €</b>	67,00 €
<b>Part proportionnelle (€ HT / an)</b>		
Prix au m <sup>3</sup> de 0 à 40 m <sup>3</sup>	<b>1,21 € / m<sup>3</sup></b>	1,21 € / m <sup>3</sup>
Prix au m <sup>3</sup> de 41 à 200 m <sup>3</sup>	<b>2,59 € / m<sup>3</sup></b>	2,59 € / m <sup>3</sup>
Prix au-delà m <sup>3</sup> de 200 m <sup>3</sup>	<b>1,47 € / m<sup>3</sup></b>	1,47 € / m <sup>3</sup>
<b>PART EXPLOITATION : REGIE SDEAU50 OU DELEGATAIRE</b>		
<b>Part fixe (€ HT / an)</b>		
Abonnement	<b>37,92 €</b>	36,66 €
<b>Part proportionnelle (€ HT / an)</b>		
Prix au m <sup>3</sup>	<b>0,3480 € / m<sup>3</sup></b>	0,3370 € / m <sup>3</sup>
<b>TAXES ET REDEVANCES</b>		
<b>Taxes</b>		
Taux de TVA	<b>5,5 %</b>	5,5 %
<b>Redevances</b>		
Pollution domestique (Agence de l'Eau)	<b>0,22 € / m<sup>3</sup></b>	0,22 € / m <sup>3</sup>
Participation financière Sdeau50	<b>0,058 € / m<sup>3</sup></b>	0,055 € / m <sup>3</sup>

## Facture type 120 m<sup>3</sup>

	AU 01/01/2022	AU 01/01/2021
<b>PART « PRODUCTION ET/OU DISTRIBUTION DES SERVICES D'EAU »</b>		
<b>Part fixe (€ HT / an)</b>		
Part fixe annuelle	<b>67,00 €</b>	67,00 €
Part proportionnelle	<b>255,60 €</b>	255,60 €
Montant HT de la facture de 120 m <sup>3</sup> revenant à la collectivité	<b>322,60 €</b>	322,60 €
<b>PART EXPLOITATION : REGIE SDEAU50 OU DELEGATAIRE</b>		
Part fixe annuelle	<b>37,92 €</b>	36,66 €
Part proportionnelle	<b>41,76 €</b>	40,44 €
Montant HT de la facture de 120 m <sup>3</sup> revenant au délégataire	<b>79,68 €</b>	77,10 €
<b>TAXES ET REDEVANCES</b>		
Pollution domestique (Agence de l'Eau)	<b>26,40 €</b>	26,40 €
Participation financière Sdeau50	<b>6,96 €</b>	6,60 €
TVA (5,5 %)	<b>23,96 €</b>	23,80 €
Montant des taxes et redevances pour 120 m <sup>3</sup>	<b>57,32 €</b>	56,80 €
<b>Total</b>	<b>459,60 €</b>	456,50 €
<b>Prix TTC au m<sup>3</sup></b>	<b>3,83 €</b>	3,80 €

### Contact

**SAUR**  
(agence Coutances)  
41 rue Geoffroy de Montbray  
**50200 COUTANCES**

Tél. 02 50 72 40 00  
www.saurclient.fr

### Questions courantes

Je souhaite me brancher à l'eau  
**SAUR**  
(agence Coutances) Tél. 02 50 72 40 00

Signaler un problème  
**SAUR**  
(en cas d'urgence) Tél. 02 50 72 40 09  
n° d'urgence accessible - 7j/7 et 24h/24

### SDeau50 Sud Manche

**SDeau50**  
(antenne Saint-Aubin-de-Terregatte /  
Sud Manche)  
la Gaubardière  
**50240 SAINT-AUBIN-DE-TERREGATTE**

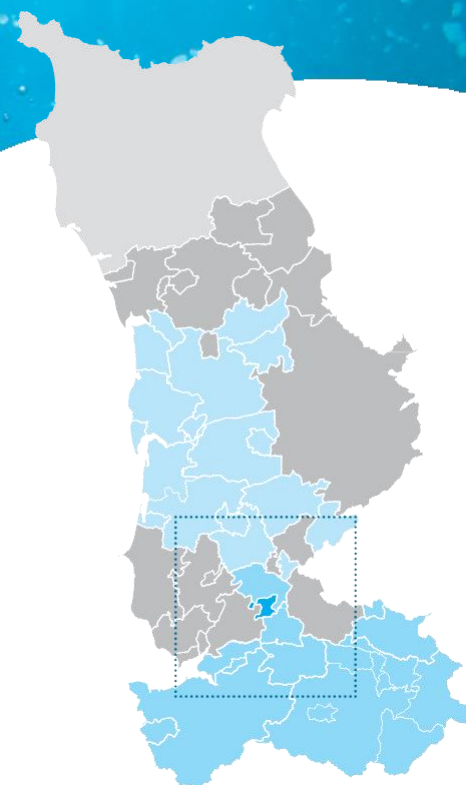
Tél. 02 33 48 53 88

## CLEP LA CHAISE-BAUDOIN

**Secteur :** Sud Manche

**Collectivités membres :**  
La Chaise- Baudouin

**Type de gestion :** contrat de prestation avec la SAUR  
fin de contrat au 31/12/2022



### Faits marquants 2021-2022

- Mise en place de télésurveillance sur l'usine et le réservoir
- Changement d'une porte et d'une fenêtre suite à une effraction
- Etude sur la ressource
- Réalisation du branchement électrique indépendant du réservoir

### Propositions d'amélioration 2023

- Etude sur les ouvrages du CLEP (usine et réservoir)

### SYNTHESE DES INDICATEURS 2021

Indicateurs descriptifs des services		SDeau50 - 2021	CLEP - 2021	CLEP - 2020
<b>D101.0</b>	Estimation du nombre d'habitants desservis	151 902	<b>465</b>	480
<b>VP.056</b>	Nombre d'abonnements	91 789	<b>265</b>	267
<b>VP.077</b>	Linéaire du réseau hors branchement (km)	6 193 km	<b>28,5 km</b>	28,5 km
<b>VP.194</b>	Volume production - CLEP (m <sup>3</sup> )	12 901 297 m <sup>3</sup>	<b>43 318 m<sup>3</sup></b>	36 158 m <sup>3</sup>
<b>VP.060</b>	Volume importation - CLEP (m <sup>3</sup> )	472 425 m <sup>3</sup>	<b>53 m<sup>3</sup></b>	991 m <sup>3</sup>
<b>VP.061</b>	Volume exportation - CLEP (m <sup>3</sup> )	1 598 026 m <sup>3</sup>	<b>0 m<sup>3</sup></b>	0 m <sup>3</sup>
<b>VP.063 et VP.201</b>	Volume consommé comptabilisé (m <sup>3</sup> )	9 086 081 m <sup>3</sup>	<b>22 893 m<sup>3</sup></b>	18 418 m <sup>3</sup>
Indicateurs de performance		SDeau50 - 2021	CLEP - 2021	CLEP - 2020
<b>P101.1</b>	Taux de conformité des limites de qualité pour ce qui concerne la microbiologie	99 %	<b>100 %</b>	100 %
<b>P102.1</b>	Taux de conformité des paramètres physico-chimiques	87,7 %	<b>100 %</b>	100 %
<b>P104.3</b>	Rendement du réseau	81,1 %	<b>52,9 %</b>	50 %
-	Rendement primaire du réseau de distribution	77,5 %	<b>52,8 %</b>	50 %
<b>P105.3</b>	Indice linéaire des volumes non comptés (m <sup>3</sup> / km / jour)	1,16 m <sup>3</sup>	<b>1,97 m<sup>3</sup></b>	1,8 m <sup>3</sup>
<b>P106.3</b>	Indice linéaire de pertes en réseau (m <sup>3</sup> / km / jour)	1,11 m <sup>3</sup>	<b>1,97 m<sup>3</sup></b>	1,8 m <sup>3</sup>
<b>P107.2</b>	Taux moyen de renouvellement des réseaux d'eau potable	0,30 %	<b>0 %</b>	0 %
<b>P151.1</b>	Taux d'occurrence des interruptions de service non programmées (nombre d'interruptions de service non- programmée pour 1 000 abonnés)	3,6	<b>18,9</b>	22,5
<b>P152.1</b>	Taux de respect du délai maximal d'ouverture des branchements pour les nouveaux abonnés	99,2 %	<b>100 %</b>	100 %
<b>P155.1</b>	Taux de réclamation (nombre de réclamations écrites pour 1 000 abonnés)	1,86	<b>26,4</b>	18,7
Tarification et recette du service		SDeau50 - 2021	CLEP - 2021	CLEP - 2020
<b>D102.0</b>	Prix TTC du service au m <sup>3</sup> pour 120 m <sup>3</sup> (€ / m <sup>3</sup> )	2,76 €	<b>3,02 €</b>	3,01 €
<b>DC.184</b>	Recettes facturation de l'année (parts collectivité + délégataires en € HT)	22 549 770 €	<b>65 299 €</b>	€
<b>P109.0</b>	Montant des abandons de créance ou des versements à des fonds de solidarité	152 560 €	<b>1163,05 €</b>	0 €
<b>P154.0</b>	Taux d'impayés sur les factures d'eau de l'année précédente	1,9 %	<b>3,62 %</b>	6,17 %

## Facture 120 m<sup>3</sup>

TARIFS	AU 01/01/2022	AU 01/01/2021
<b>PART « PRODUCTION ET/OU DISTRIBUTION DES SERVICES D'EAU »</b>		
Part fixe (€ HT / an)		
Abonnement domestique	<b>40,00 €</b>	40,00 €
Part proportionnelle (€ HT / an)		
Prix au m <sup>3</sup> de 0 à 100 m <sup>3</sup>	<b>0,65 € / m3</b>	0,65 € / m3
Prix au m <sup>3</sup> au-delà de 100 m <sup>3</sup>	<b>0,60 € / m3</b>	0,60 € / m3
<b>PART EXPLOITATION : REGIE SDEAU50 OU DELEGATAIRE</b>		
Part fixe (€ HT / an)		
Abonnement	<b>40,00 €</b>	40,00 €
Part proportionnelle (€ HT / an)		
Prix au m <sup>3</sup> de 0 à 100 m <sup>3</sup>	<b>1,24 € / m3</b>	1,24 € / m3
Prix au m <sup>3</sup> de 101 à 500 m <sup>3</sup>	<b>1,05 € / m3</b>	1,05 € / m3
Prix au m <sup>3</sup> au-delà de 500 m <sup>3</sup>	<b>0,70 € / m3</b>	0,70 € / m3
<b>TAXES ET REDEVANCES</b>		
Taxes		
Taux de TVA	<b>5,5 %</b>	5,5 %
Redevances		
Prélèvement ressource en eau (Agence de l'Eau)	<b>0,066 € / m3</b>	0,066 € / m3
Pollution domestique (Agence de l'Eau)	<b>0,22 € / m3</b>	0,22 € / m3
Participation financière SDeau50	<b>0,058 € / m3</b>	0,055 € / m3

## Facture type 120 m<sup>3</sup>

	AU 01/01/2022	AU 01/01/2021
<b>PART « PRODUCTION ET/OU DISTRIBUTION DES SERVICES D'EAU »</b>		
Part fixe (€ HT / an)		
Part fixe annuelle	<b>40,00 €</b>	40,00 €
Part proportionnelle	<b>77,00 €</b>	77,00 €
Montant HT de la facture de 120 m <sup>3</sup> revenant à la collectivité	<b>117,00 €</b>	117,00 €
<b>PART EXPLOITATION : REGIE SDEAU50 OU DELEGATAIRE</b>		
Part fixe annuelle		
	<b>40,00 €</b>	40,00 €
Part proportionnelle		
	<b>145,00 €</b>	145,00 €
Montant HT de la facture de 120 m <sup>3</sup> revenant au délégataire	<b>185,00 €</b>	185,00 €
<b>TAXES ET REDEVANCES</b>		
Prélèvement ressource en eau (Agence de l'Eau)		
	<b>7,92 €</b>	7,92 €
Pollution domestique (Agence de l'Eau)		
	<b>26,40 €</b>	26,40 €
Participation financière SDeau50		
	<b>6,96 €</b>	6,6 €
TVA (5,5 %)		
	<b>18,88 €</b>	18,86 €
Montant des taxes et redevances pour 120 m <sup>3</sup>	<b>59,78 €</b>	59,78 €
<b>Total</b>	<b>362,16 €</b>	361,78€
<b>Prix TTC au m<sup>3</sup></b>	<b>3,02 €</b>	3,01 €

### Contact

**SDeau50**  
 (antenne Saint-Aubin-de-Terregatte /  
 Sud Manche)  
 la Gaubardière  
**50240 SAINT-AUBIN-DE-TERREGATTE**  
 Tél. 02 33 48 53 88

### Questions courantes

**Je souhaite me brancher à l'eau**  
**SDeau50** (antenne Sud Manche)  
 Tél. 02 33 48 53 88

**Signaler un problème**  
**SDeau50** (antenne Sud Manche)  
 Tél. 02 33 48 53 88

### SDeau50 Sud Manche

**SDeau50**  
 (antenne Saint-Aubin-de-Terregatte /  
 Sud Manche)  
 la Gaubardière  
**50240 SAINT-AUBIN-DE-TERREGATTE**  
 Tél. 02 33 48 53 88

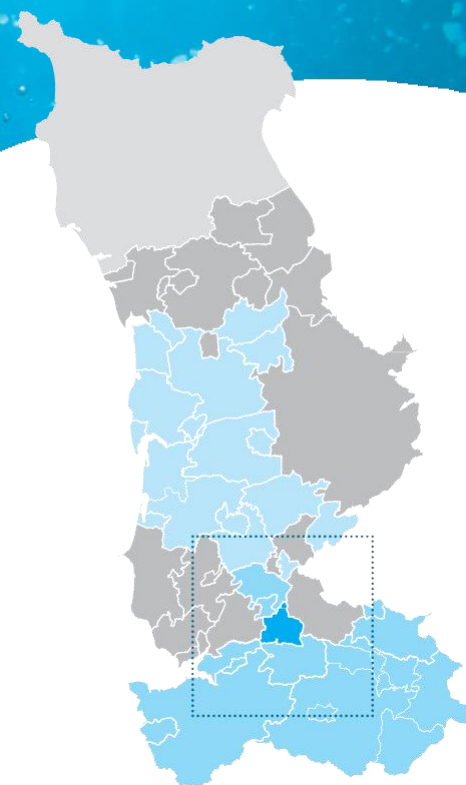
## CLEP BRÉCEY

**Secteur :** Sud Manche

**Collectivités membres :**

Saint-Nicolas-des-Bois, Notre-Dame-de-Livoye,  
Saint-Georges-de-Livoye, Brécey, Vernix

**Type de gestion :** en affermage avec VEOLIA  
fin de contrat au 30/06/2025



### Faits marquants 2021 - 2022

- Travaux de réhabilitation des réservoirs d'eau potable
- Amélioration de la sectorisation du réseau
- Poursuite de l'étude de modélisation du réseau d'eau potable et des zones à risques CVM
- Travaux de renouvellement de la canalisation en Amiante-Ciment de Saint Nicolas des Bois
- Engagement de la démarche de protection de l'aire d'alimentation des captages (AAC)

### Propositions d'amélioration 2023

- Etude sur l'amélioration de filière de l'usine (remplacement du calcaire marin par du calcaire terrestre)
- Réalisation d'un programme pluriannuel de renouvellement de canalisation
- Finalisation de l'étude de modélisation du réseau d'eau potable et des zones à risques CVM
- Réalisation du diagnostic territorial des pressions agricoles et non agricoles sur l'AAC

### SYNTHESE DES INDICATEURS 2021

Indicateurs descriptifs des services		SDeau50 - 2021	CLEP - 2021	CLEP - 2020
D101.0	Estimation du nombre d'habitants desservis	151 902	<b>2 903</b>	2 872
VP.056	Nombre d'abonnements	91 789	<b>1 708</b>	1 703
VP.077	Linéaire du réseau hors branchement (km)	6 193 km	<b>110 km</b>	109 km
VP.194	Volume production - CLEP (m <sup>3</sup> )	12 901 297 m <sup>3</sup>	<b>220 226 m<sup>3</sup></b>	229 819 m <sup>3</sup>
VP.060	Volume importation - CLEP (m <sup>3</sup> )	472 425 m <sup>3</sup>	<b>2 660 m<sup>3</sup></b>	3 926 m <sup>3</sup>
VP.061	Volume exportation - CLEP (m <sup>3</sup> )	1 598 026 m <sup>3</sup>	<b>0 m<sup>3</sup></b>	0 m <sup>3</sup>
VP.063 et VP.201	Volume consommé comptabilisé (m <sup>3</sup> )	9 086 081 m <sup>3</sup>	<b>135 337 m<sup>3</sup></b>	153 945 m <sup>3</sup>
Indicateurs de performance		SDeau50 - 2021	CLEP - 2021	CLEP - 2020
P101.1	Taux de conformité des limites de qualité pour ce qui concerne la microbiologie	99 %	<b>100 %</b>	100 %
P102.1	Taux de conformité des paramètres physico-chimiques	87,7 %	<b>61 %</b>	100 %
P104.3	Rendement du réseau	81,1 %	<b>62 %</b>	68,2 %
-	Rendement primaire du réseau de distribution	77,5 %	<b>60,7%</b>	65,9 %
P105.3	Indice linéaire des volumes non comptés (m <sup>3</sup> / km / jour)	1,16 m <sup>3</sup>	<b>2,18 m<sup>3</sup></b>	2 m <sup>3</sup>
P106.3	Indice linéaire de pertes en réseau (m <sup>3</sup> / km / jour)	1,11 m <sup>3</sup>	<b>2,11 m<sup>3</sup></b>	1,86 m <sup>3</sup>
P107.2	Taux moyen de renouvellement des réseaux d'eau potable	0,30 %	<b>0 %</b>	0 %
P151.1	Taux d'occurrence des interruptions de service non programmées (nombre d'interruptions de service non- programmée pour 1 000 abonnés)	3,6	<b>10,5</b>	-
P152.1	Taux de respect du délai maximal d'ouverture des branchements pour les nouveaux abonnés	99,2 %	<b>100 %</b>	- %
P155.1	Taux de réclamation (nombre de réclamations écrites pour 1 000 abonnés)	1,86	<b>1,8</b>	-
Tarification et recette du service		SDeau50 - 2021	CLEP - 2021	CLEP - 2020
D102.0	Prix TTC du service au m <sup>3</sup> pour 120 m <sup>3</sup> (€ / m <sup>3</sup> )	2,76 €	<b>2,61 €</b>	2,55 €
DC.184	Recettes de vente d'eau (€ HT)	22 549 770 €	<b>396 998 €</b>	- €
P109.0	Montant des abandons de créance ou des versements à des fonds de solidarité	152 560 €	<b>29,36 €</b>	0 €
P154.0	Taux d'impayés sur les factures d'eau de l'année précédente	1,8 %	<b>2,37 %</b>	1,20 %

## Facture 120 m<sup>3</sup>

TARIFS	AU 01/01/2022	AU 01/01/2021
<b>PART « PRODUCTION ET/OU DISTRIBUTION DES SERVICES D'EAU »</b>		
Part fixe (€ HT / an)		
Abonnement domestique	<b>40,00 €</b>	37,00 €
Part proportionnelle (€ HT / an)		
Prix au m <sup>3</sup> de 0 à 30 m <sup>3</sup>	<b>0,57 € / m<sup>3</sup></b>	0,57 € / m <sup>3</sup>
Prix au m <sup>3</sup> de 31 à 120 m <sup>3</sup>	<b>0,70 € / m<sup>3</sup></b>	0,70 € / m <sup>3</sup>
Prix au m <sup>3</sup> au-delà de 120 m <sup>3</sup>	<b>0,8479 € / m<sup>3</sup></b>	0,8479 € / m <sup>3</sup>
<b>PART EXPLOITATION : REGIE SDEAU50 OU DELEGATAIRE</b>		
Part fixe (€ HT / an)		
Abonnement	<b>44,66 €</b>	43,46 €
Part proportionnelle (€ HT / an)		
Prix au m <sup>3</sup> de 0 à 30 m <sup>3</sup>	<b>0,5580 € / m<sup>3</sup></b>	0,5430 € / m <sup>3</sup>
Prix au m <sup>3</sup> de 31 à 120 m <sup>3</sup>	<b>0,7480 € / m<sup>3</sup></b>	0,7280 € / m <sup>3</sup>
Prix au m <sup>3</sup> au-delà de 120 m <sup>3</sup>	<b>0,8060 € / m<sup>3</sup></b>	0,7850 € / m <sup>3</sup>
<b>TAXES ET REDEVANCES</b>		
Taxes		
Taux de TVA	<b>5,5 %</b>	5,5 %
Redevances		
Pollution domestique (Agence de l'Eau)	<b>0,22 € / m<sup>3</sup></b>	0,22 € / m <sup>3</sup>
Prélèvement ressource en eau (Agence de l'Eau)	<b>0,119 € / m<sup>3</sup></b>	0,119 € / m <sup>3</sup>
Participation financière SDeau50	<b>0,058 € / m<sup>3</sup></b>	0,055 € / m <sup>3</sup>

## Facture type 120 m<sup>3</sup>

	AU 01/01/2022	AU 01/01/2021
<b>PART « PRODUCTION ET/OU DISTRIBUTION DES SERVICES D'EAU »</b>		
Part fixe (€ HT / an)		
Part fixe annuelle	<b>40,00 €</b>	37,00 €
Part proportionnelle	<b>80,10 €</b>	80,10 €
Montant HT de la facture de 120 m <sup>3</sup> revenant à la collectivité	<b>120,10 €</b>	117,10 €
<b>PART EXPLOITATION : REGIE SDEAU50 OU DELEGATAIRE</b>		
Part fixe annuelle	<b>44,66 €</b>	43,46 €
Part proportionnelle	<b>84,06 €</b>	81,81 €
Montant HT de la facture de 120 m <sup>3</sup> revenant au délégataire	<b>128,72 €</b>	125,27 €
<b>TAXES ET REDEVANCES</b>		
Pollution domestique (Agence de l'Eau)	<b>26,40 €</b>	26,40 €
Prélèvement ressource en eau (Agence de l'Eau)	<b>14,28 €</b>	14,28 €
Participation financière SDeau50	<b>6,96 €</b>	6,60 €
TVA (5,5 %)	<b>16,31 €</b>	15,93 €
Montant des taxes et redevances pour 120 m <sup>3</sup>	<b>63,21 €</b>	63,21 €
Total	<b>312,77 €</b>	305,58 €
Prix TTC au m <sup>3</sup>	<b>2,61 €</b>	2,55 €

### Contact

VEOLIA  
(agence Granville)  
700 avenue de l'Europe  
50400 GRANVILLE  
  
Tél. 09 69 39 56 34  
www.service-client.veoliaeau.fr

### Questions courantes

Je souhaite me brancher à l'eau  
VEOLIA  
(agence Granville) Tél. 09 69 39 56 34

Signaler un problème  
VEOLIA  
Tél. 09 69 39 56 34  
7j/7 et 24h/24

### SDeau50 Sud Manche

SDeau50  
(antenne Saint-Aubin-de-Terregatte /  
Sud Manche)  
la Gauberdrière  
50240 SAINT-AUBIN-DE-TERREGATTE  
  
Tél. 02 33 48 53 88

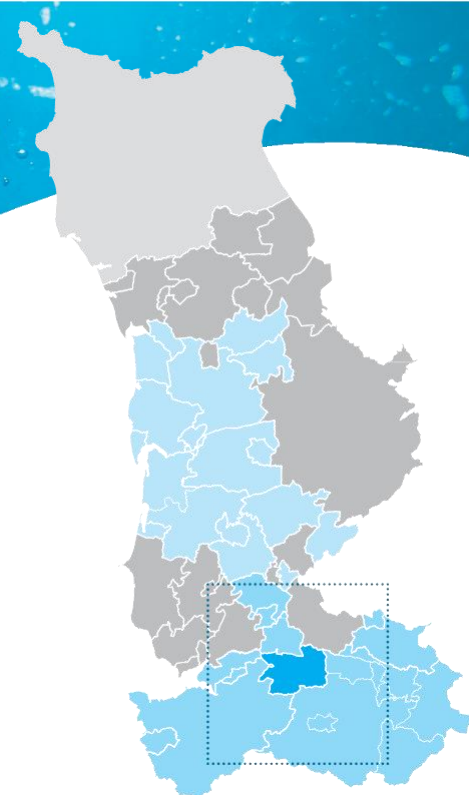
## CLEP REFFUVEILLE

**Secteur :** Sud Manche

**Collectivités membres :**

Les Cresnays, le Petit-Celland, le Grand-Celland, Reffuveille, Saint-Ovin (secteur de la Boulouze), le Mesnil-Ozenne, Isigny-le-Buat (secteur La Mancellière et Montgothier), la Chapelle Urée

**Type de gestion :** en gérance avec STGS  
fin de contrat au 31/12/2023



### Faits marquants 2021-2022

- 2021-Fin du renouvellement de canalisation sur la commune de R-Reffuveille.
- 2021 finalisation du diagnostic (phase 4)
- 2022-Sécurisation des ouvrages.(intrusion et télégestion)
- 2021 : validation du programme d'actions AAC et début de mise en œuvre :
  - ✓ Datation des eaux brutes des 3 captages, 1,3 km de talus anti-érosif créés, réseau analyses de reliquats d'azote en place, contrôles des dispositifs ANC réalisés, aménagement des cours d'eau réalisés, suivi renforcé de la qualité de l'eau en place

### Propositions d'amélioration 2023

- Selon préconisation diagnostic : Mise en place 7 Stabilisateurs aval de pression.
- Renouvellement du réseau (conduites en A-C) avant voirie sur RD 48 sortie bourg de Reffuveille
- Essai de mesure de débit des captages de la Ruaudière (BRGM)
- Programme d'actions AAC :
  - ✓ 0,5 km de talus anti-érosif complémentaires, Essai de désherbage
- Etude sur l'approvisionnement en eau potable des exploitations agricoles (PGRE)

### SYNTHESE DES INDICATEURS 2021

Indicateurs descriptifs des services		SDeau50 - 2021	CLEP - 2021	CLEP - 2020
D101.0	Estimation du nombre d'habitants desservis	151 902	<b>2 593</b>	2 551
VP.056	Nombre d'abonnements	91 789	<b>1 455</b>	1 445
VP.077	Linéaire du réseau hors branchement (km)	6 193 km	<b>186 km</b>	186 km
VP.194	Volume production - CLEP (m <sup>3</sup> )	12 901 297 m <sup>3</sup>	<b>93 283 m<sup>3</sup></b>	88 308 m <sup>3</sup>
VP.060	Volume importation - CLEP (m <sup>3</sup> )	472 425 m <sup>3</sup>	<b>43 237 m<sup>3</sup></b>	53 268 m <sup>3</sup>
VP.061	Volume exportation - CLEP (m <sup>3</sup> )	1 598 026 m <sup>3</sup>	<b>5 067 m<sup>3</sup></b>	4 977 m <sup>3</sup>
VP.063 et VP.201	Volume consommé comptabilisé (m <sup>3</sup> )	9 086 081 m <sup>3</sup>	<b>113 452 m<sup>3</sup></b>	110 791 m <sup>3</sup>
Indicateurs de performance		SDeau50 - 2021	CLEP - 2021	CLEP - 2020
P101.1	Taux de conformité des limites de qualité pour ce qui concerne la microbiologie	99 %	<b>100 %</b>	100 %
P102.1	Taux de conformité des paramètres physico-chimiques	87,7 %	<b>100 %</b>	100 %
P104.3	Rendement du réseau	81,1 %	<b>90,7 %</b>	85,6 %
-	Rendement primaire du réseau de distribution	77,5 %	<b>86,3 %</b>	81,1 %
P105.3	Indice linéaire des volumes non comptés (m <sup>3</sup> / km / jour)	1,16 m <sup>3</sup>	<b>0,27 m<sup>3</sup></b>	0,38 m <sup>3</sup>
P106.3	Indice linéaire de pertes en réseau (m <sup>3</sup> / km / jour)	1,11 m <sup>3</sup>	<b>0,19 m<sup>3</sup></b>	0,3 m <sup>3</sup>
P107.2	Taux moyen de renouvellement des réseaux d'eau potable	0,30 %	<b>0,85 %</b>	0,8 %
P151.1	Taux d'occurrence des interruptions de service non programmées (nombre d'interruptions de service non-programmée pour 1 000 abonnés)	3,6	<b>2,1</b>	1,4
P152.1	Taux de respect du délai maximal d'ouverture des branchements pour les nouveaux abonnés	99,2 %	<b>100 %</b>	100 %
P155.1	Taux de réclamation (nombre de réclamations écrites pour 1 000 abonnés)	1,86	<b>0</b>	0,7
Tarification (01/01/2021) et recette du service		SDeau50 - 2021	CLEP - 2021	CLEP - 2020
D102.0	Prix TTC du service au m <sup>3</sup> pour 120 m <sup>3</sup> (€ / m <sup>3</sup> )	2,76 €	<b>3,38 €</b>	3,31 €
DC.184	Recettes facturation de l'année (parts collectivité + délégataires en € HT)	22 549 770 €	<b>375 647 €</b>	- €
P109.0	Montant des abandons de créance ou des versements à des fonds de solidarité	152 560 €	<b>6430,39 €</b>	- €
P154.0	Taux d'impayés sur les factures d'eau de l'année précédente	1,9 %	<b>5,27 %</b>	7,49 %

## Facture 120 m<sup>3</sup>

TARIFS	AU 01/01/2022	AU 01/01/2021
<b>PART « PRODUCTION ET/OU DISTRIBUTION DES SERVICES D'EAU »</b>		
Part fixe (€ HT / an)		
Abonnement domestique	<b>35,00 €</b>	35,00 €
Part proportionnelle (€ HT / an)		
Prix au m <sup>3</sup> de 0 à 500 m <sup>3</sup>	<b>0,62 € / m<sup>3</sup></b>	0,62 € / m <sup>3</sup>
Prix au m <sup>3</sup> au-delà de 500 m <sup>3</sup>	<b>0,66 € / m<sup>3</sup></b>	0,66 € / m <sup>3</sup>
<b>PART EXPLOITATION : REGIE SDEAU50 OU DELEGATAIRE</b>		
Part fixe (€ HT / an)		
Abonnement	<b>49,00 €</b>	49,00 €
Part proportionnelle (€ HT / an)		
Prix au m <sup>3</sup> de 0 à 500 m <sup>3</sup>	<b>1,54 € / m<sup>3</sup></b>	1,54 € / m <sup>3</sup>
Prix au m <sup>3</sup> au-delà de 500 m <sup>3</sup>	<b>0,70 € / m<sup>3</sup></b>	0,70 € / m <sup>3</sup>
<b>TAXES ET REDEVANCES</b>		
Taxes		
Taux de TVA	<b>5,5 %</b>	5,5 %
Redevances		
Pollution domestique (Agence de l'Eau)	<b>0,22 € / m<sup>3</sup></b>	0,22 € / m <sup>3</sup>
Prélèvement ressource en eau (Agence de l'Eau)	<b>0,066 € / m<sup>3</sup></b>	- € / m <sup>3</sup>
Participation financière SDeau50	<b>0,058 € / m<sup>3</sup></b>	0,055 € / m <sup>3</sup>

## Facture type 120 m<sup>3</sup>

	AU 01/01/2021	AU 01/01/2021
<b>PART « PRODUCTION ET/OU DISTRIBUTION DES SERVICES D'EAU »</b>		
Part fixe (€ HT / an)		
Part fixe annuelle	<b>35,00 €</b>	35,00 €
Part proportionnelle	<b>74,40 €</b>	74,40 €
Montant HT de la facture de 120 m <sup>3</sup> revenant à la collectivité	<b>109,40 €</b>	109,40 €
<b>PART EXPLOITATION : REGIE SDEAU50 OU DELEGATAIRE</b>		
Part fixe annuelle	<b>49,00 €</b>	49,00 €
Part proportionnelle	<b>184,80 €</b>	184,80 €
Montant HT de la facture de 120 m <sup>3</sup> revenant au délégataire	<b>233,80 €</b>	233,80 €
<b>TAXES ET REDEVANCES</b>		
Pollution domestique (Agence de l'Eau)	<b>26,40 €</b>	26,40 €
Prélèvement ressource en eau (Agence de l'Eau)	<b>7,92 €</b>	- €
Participation financière SDeau50	<b>6,96 €</b>	6,60 €
TVA (5,5 %)	<b>21,15 €</b>	20,69 €
Montant des taxes et redevances pour 120 m <sup>3</sup>	<b>62,43 €</b>	53,691 €
<b>Total</b>	<b>405,63 €</b>	396,89 €
<b>Prix TTC au m<sup>3</sup></b>	<b>3,38 €</b>	3,31 €

### Contact

**STGS**  
(agence Avranches)  
22 rue des Grèves - CS15170  
**50307 AVRANCHES**

Tél. 09 69 32 69 33  
www.stgs.fr

### Questions courantes

**Je souhaite me brancher à l'eau**  
**STGS**  
(agence Avranches) Tél. 09 69 32 69 33

**Signaler un problème**  
**STGS**  
(agence Avranches) Tél. 09 69 32 69 33

### SDeau50 Sud Manche

**SDeau50**  
(antenne Saint-Aubin-de-Terregatte /  
Sud Manche)  
la Gauberdrière  
**50240 SAINT-AUBIN-DE-TERREGATTE**

Tél. 02 33 48 53 88

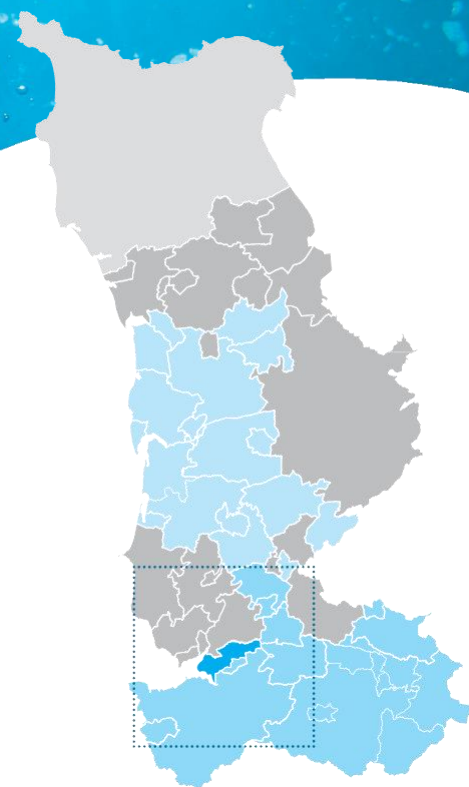
## CLEP AVRANCHES EST

**Secteur :** Sud Manche

**Collectivités membres :**

Saint-Senier-sous-Avranches, Saint-Brice, la Godefroy, le Val-Saint-Père, Avranches (secteur Saint-Martin-des-Champs), Tirepied-sur-Sée (secteur La Gohannière)

**Type de gestion :** en affermage avec STGS  
fin de contrat au 31/12/2023



### Faits marquants 2021-2022

- Fin Etude diagnostic réseau et ouvrages et suite du PGSSE
- Renouvellement de réseau le Val Saint Père « Le Manoir » et Saint Martin des Champs « rue de Chausey »
- Consultation travaux de canalisations St Martin des champs : « Les hauts vents » - « Les Orgeries »
- Etude amélioration d'alimentation du haut bourg de St Senier

### Propositions d'amélioration 2023

- Selon préconisation diagnostic :
  - Mise en place 3 compteurs de sectorisation selon préconisation du diagnostic avec appareil de régulation
  - Renouvellement de canalisations alimentation du réservoirs de St Brice
  - Renouvellement de canalisations le Val St père Lot Les ajoncs (prog sur 2 ans)
  - Réhabilitation réservoirs de St Brice

### SYNTHESE DES INDICATEURS 2021

Indicateurs descriptifs des services		SDeau50 - 2021	CLEP - 2021	CLEP - 2020
D101.0	Estimation du nombre d'habitants desservis	151 902	<b>6492</b>	6532
VP.056	Nombre d'abonnements	91 789	<b>3 489</b>	3 419
VP.077	Linéaire du réseau hors branchement (km)	6 193 km	<b>135,9 km</b>	135,7 km
VP.194	Volume production - CLEP (m <sup>3</sup> )	12 901 297 m <sup>3</sup>	<b>0 m<sup>3</sup></b>	0 m <sup>3</sup>
VP.060	Volume importation - CLEP (m <sup>3</sup> )	472 425 m <sup>3</sup>	<b>344 450 m<sup>3</sup></b>	332 552 m <sup>3</sup>
VP.061	Volume exportation - CLEP (m <sup>3</sup> )	1 598 026 m <sup>3</sup>	<b>281 m<sup>3</sup></b>	671 m <sup>3</sup>
VP.063 et VP.201	Volume consommé comptabilisé (m <sup>3</sup> )	9 086 081 m <sup>3</sup>	<b>308 768 m<sup>3</sup></b>	289 466 m <sup>3</sup>
Indicateurs de performance		SDeau50 - 2021	CLEP - 2021	CLEP - 2020
P101.1	Taux de conformité des limites de qualité pour ce qui concerne la microbiologie	99 %	<b>100 %</b>	100 %
P102.1	Taux de conformité des paramètres physico-chimiques	87,7 %	<b>100 %</b>	100 %
P104.3	Rendement du réseau	81,1 %	<b>91,2 %</b>	88,9 %
-	Rendement primaire du réseau de distribution	77,5 %	<b>89,7 %</b>	87,3 %
P105.3	Indice linéaire des volumes non comptés (m <sup>3</sup> / km / jour)	1,16 m <sup>3</sup>	<b>0,73 m<sup>3</sup></b>	0,86 m <sup>3</sup>
P106.3	Indice linéaire de pertes en réseau (m <sup>3</sup> / km / jour)	1,11 m <sup>3</sup>	<b>0,62 m<sup>3</sup></b>	0,75 m <sup>3</sup>
P107.2	Taux moyen de renouvellement des réseaux d'eau potable	0,30 %	<b>1,40 %</b>	1,38 %
P151.1	Taux d'occurrence des interruptions de service non programmées (nombre d'interruptions de service non-programmée pour 1 000 abonnés)	3,6	<b>0</b>	0
P152.1	Taux de respect du délai maximal d'ouverture des branchements pour les nouveaux abonnés	99,2 %	<b>100 %</b>	100 %
P155.1	Taux de réclamation (nombre de réclamations écrites pour 1 000 abonnés)	1,86	<b>0</b>	0
Tarification (01/01/N+1) et recette du service		SDeau50 - 2021	CLEP - 2021	CLEP - 2020
D102.0	Prix TTC du service au m <sup>3</sup> pour 120 m <sup>3</sup> (€ / m <sup>3</sup> )	2,76 €	<b>2,86 €</b>	2,81 €
DC.184	Recettes facturation de l'année (parts collectivité + délégataires en € HT)	22 549 770 €	<b>869 146,64 €</b>	€
P109.0	Montant des abandons de créance ou des versements à des fonds de solidarité	152 560 €	<b>0 €</b>	0 €
P154.0	Taux d'impayés sur les factures d'eau de l'année précédente	1,9 %	<b>0,63 %</b>	0,71 %



## Facture 120 m<sup>3</sup>

TARIFS	AU 01/01/2022	AU 01/01/2021
<b>PART «PRODUCTION ET/OU DISTRIBUTION DES SERVICES D'EAU»</b>		
Part fixe (€ HT / an)		
Abonnement domestique	<b>23,56 €</b>	23,56 €
Part proportionnelle (€ HT / an)		
Prix au m <sup>3</sup>	<b>0,46 € / m<sup>3</sup></b>	0,46 € / m <sup>3</sup>
<b>PART EXPLOITATION : REGIE SDEAU50 OU DELEGATAIRE</b>		
Part fixe (€ HT / an)		
Abonnement	<b>49,27 €</b>	46,74 €
Part proportionnelle (€ HT / an)		
Prix au m <sup>3</sup> de 0 à 200 m <sup>3</sup>	<b>1,427 € / m<sup>3</sup></b>	1,399 € / m <sup>3</sup>
Prix au m <sup>3</sup> de 201 à 1 000 m <sup>3</sup>	<b>1,159 € / m<sup>3</sup></b>	1,144 € / m <sup>3</sup>
Prix au m <sup>3</sup> au-delà de 1 000 m <sup>3</sup>	<b>1,069 € / m<sup>3</sup></b>	1,060 € / m <sup>3</sup>
<b>TAXES ET REDEVANCES</b>		
Taxes		
Taux de TVA	<b>5,5 %</b>	5,5 %
Redevances		
Pollution domestique (Agence de l'Eau)	<b>0,22 € / m<sup>3</sup></b>	0,22 € / m <sup>3</sup>

## Facture type 120 m<sup>3</sup>

	AU 01/01/2022	AU 01/01/2021
<b>PART «PRODUCTION ET/OU DISTRIBUTION DES SERVICES D'EAU»</b>		
Part fixe (€ HT / an)		
Part fixe annuelle	<b>23,56 €</b>	23,56 €
Part proportionnelle	<b>55,20 €</b>	55,20 €
Montant HT de la facture de 120 m <sup>3</sup> revenant à la collectivité	<b>78,76 €</b>	78,76 €
<b>PART EXPLOITATION : REGIE SDEAU50 OU DELEGATAIRE</b>		
Part fixe annuelle	<b>49,27 €</b>	46,74 €
Part proportionnelle	<b>171,24 €</b>	167,88 €
Montant HT de la facture de 120 m <sup>3</sup> revenant au délégataire	<b>220,51 €</b>	214,62 €
<b>TAXES ET REDEVANCES</b>		
Pollution domestique (Agence de l'Eau)	<b>26,40 €</b>	26,40 €
TVA (5,5 %)	<b>17,91 €</b>	17,59 €
Montant des taxes et redevances pour 120 m <sup>3</sup>	<b>44,31 €</b>	43,99 €
<b>Total</b>	<b>343,58 €</b>	337,37 €
<b>Prix TTC au m<sup>3</sup></b>	<b>2,86 €</b>	2,81 €

### Contact

**STGS**  
(agence Avranches)  
22 rue des Grèves - CS15170  
**50307 AVRANCHES**

Tél. 09 69 32 69 33  
www.stgs.fr

### Questions courantes

[Je souhaite me brancher à l'eau](#)  
**STGS**  
(agence Avranches) Tél. 09 69 32 69 33

[Signaler un problème](#)  
**STGS**  
(agence Avranches) Tél. 09 69 32 69 33

### SDeau50 Sud Manche

**SDeau50**  
(antenne Saint-Aubin-de-Terregatte /  
Sud Manche)  
la Gaubardière  
**50240 SAINT-AUBIN-DE-TERREGATTE**

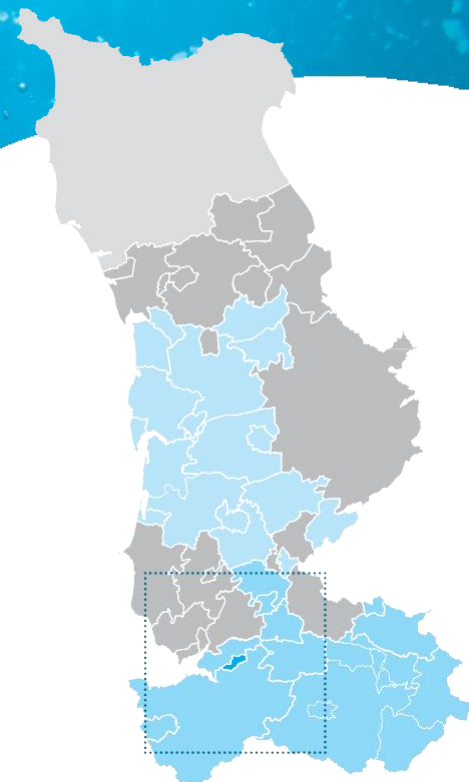
Tél. 02 33 48 53 88

## CLEP SAINT-LOUP

**Secteur :** Sud Manche

**Collectivité membre :**  
Saint-Loup

**Type de gestion :** régie du SDeau50



### Faits marquants 2021-2022

- Renouvellement de la canalisation en A-C à côté de la salle des fêtes
- Problèmes sur la surpression résolus
- Consultation pour la réalisation du diagnostic
- Datation de l'eau brute du forage
- Equipement du forage d'une sonde piézométrique

### Propositions d'amélioration 2023

- Abandon de la canalisation en A-C le long de la RD 47, alimentation « La Faverie » via le réseau du CLEP Baie Bocage (partie St Quentin)
- Renouvellement ballon anti-bélier de la station
- Passage caméra dans le forage

### SYNTHESE DES INDICATEURS 2021

Indicateurs descriptifs des services		SDeau50 - 2021	CLEP - 2021	CLEP - 2020
<b>D101.0</b>	Estimation du nombre d'habitants desservis	151 902	<b>679</b>	-
<b>VP.056</b>	Nombre d'abonnements	91 789	<b>350</b>	347
<b>VP.077</b>	Linéaire du réseau hors branchement (km)	6 193 km	<b>19,3 km</b>	19,3 km
<b>VP.194</b>	Volume production - CLEP (m <sup>3</sup> )	12 901 297 m <sup>3</sup>	<b>49 509 m<sup>3</sup></b>	51 243 m <sup>3</sup>
<b>VP.060</b>	Volume importation - CLEP (m <sup>3</sup> )	472 425 m <sup>3</sup>	<b>338 m<sup>3</sup></b>	820 m <sup>3</sup>
<b>VP.061</b>	Volume exportation - CLEP (m <sup>3</sup> )	1 598 026 m <sup>3</sup>	<b>11 552 m<sup>3</sup></b>	15 024 m <sup>3</sup>
<b>VP.063 et VP.201</b>	Volume consommé comptabilisé (m <sup>3</sup> )	9 086 081 m <sup>3</sup>	<b>26 686 m<sup>3</sup></b>	23 610 m <sup>3</sup>
Indicateurs de performance		SDeau50 - 2021	CLEP - 2021	CLEP - 2020
<b>P101.1</b>	Taux de conformité des limites de qualité pour ce qui concerne la microbiologie	99 %	<b>100 %</b>	100 %
<b>P102.1</b>	Taux de conformité des paramètres physico-chimiques	87,7 %	<b>100 %</b>	100 %
<b>P104.3</b>	Rendement du réseau	81,1 %	<b>78,4 %</b>	76 %
-	Rendement primaire du réseau de distribution	77,5 %	<b>69,7 %</b>	62 %
<b>P105.3</b>	Indice linéaire des volumes non comptés (m <sup>3</sup> / km / jour)	1,16 m <sup>3</sup>	<b>1,65 m<sup>3</sup></b>	1,6 m <sup>3</sup>
<b>P106.3</b>	Indice linéaire de pertes en réseau (m <sup>3</sup> / km / jour)	1,11 m <sup>3</sup>	<b>1,53 m<sup>3</sup></b>	1,45 m <sup>3</sup>
<b>P107.2</b>	Taux moyen de renouvellement des réseaux d'eau potable	0,30 %	<b>0,27 %</b>	0,22 %
<b>P151.1</b>	Taux d'occurrence des interruptions de service non programmées (nombre d'interruptions de service non-programmée pour 1 000 abonnés)	3,6	<b>5,7</b>	-
<b>P152.1</b>	Taux de respect du délai maximal d'ouverture des branchements pour les nouveaux abonnés	99,2 %	<b>100 %</b>	100 %
<b>P155.1</b>	Taux de réclamation (nombre de réclamations écrites pour 1 000 abonnés)	1,86	<b>11,4</b>	0
Tarification (01/01/N+1) et recette du service		SDeau50 - 2021	CLEP - 2021	CLEP - 2020
<b>D102.0</b>	Prix TTC du service au m <sup>3</sup> pour 120 m <sup>3</sup> (€ / m <sup>3</sup> )	2,76 €	<b>2,10 €</b>	2,10 €
<b>DC.184</b>	Recettes facturation de l'année (parts collectivité + délégataires en € HT)	22 549 770 €	<b>74 770,26 €</b>	- €
<b>P109.0</b>	Montant des abandons de créance ou des versements à des fonds de solidarité	152 560 €	<b>- €</b>	- €
<b>P154.0</b>	Taux d'impayés sur les factures d'eau de l'année précédente	1,9 %	<b>0,46 %</b>	- %

## Facture 120 m<sup>3</sup>

TARIFS	AU 01/01/2022	AU 01/01/2021
<b>PART « PRODUCTION ET/OU DISTRIBUTION DES SERVICES D'EAU »</b>		
<b>Part fixe (€ HT / an)</b>		
Abonnement domestique	<b>13,00 €</b>	13,00 €
<b>Part proportionnelle (€ HT / an)</b>		
Prix au m <sup>3</sup> de 0 à 100 m <sup>3</sup>	<b>- € / m<sup>3</sup></b>	- € / m <sup>3</sup>
Prix au m <sup>3</sup> de 101 à 500 m <sup>3</sup>	<b>- € / m<sup>3</sup></b>	- € / m <sup>3</sup>
Prix au m <sup>3</sup> de 501 à 1 000 m <sup>3</sup>	<b>- € / m<sup>3</sup></b>	- € / m <sup>3</sup>
Prix au m <sup>3</sup> au-delà de 1 000 m <sup>3</sup>	<b>- € / m<sup>3</sup></b>	- € / m <sup>3</sup>
<b>PART EXPLOITATION : REGIE SDEAU50 OU DELEGATAIRE</b>		
<b>Part fixe (€ HT / an)</b>		
Abonnement	<b>37,00 €</b>	37,00 €
<b>Part proportionnelle (€ HT / an)</b>		
Prix au m <sup>3</sup> de 0 à 100 m <sup>3</sup>	<b>1,25 € / m<sup>3</sup></b>	1,25 € / m <sup>3</sup>
Prix au m <sup>3</sup> de 100 à 200 m <sup>3</sup>	<b>1,15 € / m<sup>3</sup></b>	1,15 € / m <sup>3</sup>
Prix au m <sup>3</sup> au-delà de 200 m <sup>3</sup>	<b>1,00 € / m<sup>3</sup></b>	1,00 € / m <sup>3</sup>
<b>TAXES ET REDEVANCES</b>		
<b>Taxes</b>		
Taux de TVA	<b>5,5 %</b>	5,5 %
<b>Redevances</b>		
Pollution domestique (Agence de l'Eau)	<b>0,22 € / m<sup>3</sup></b>	0,22 € / m <sup>3</sup>
Prélèvement ressource en eau (Agence de l'Eau)	<b>0,066 € / m<sup>3</sup></b>	0,066 € / m <sup>3</sup>
Participation financière SDeau50	<b>0,058 € / m<sup>3</sup></b>	0,055 € / m <sup>3</sup>

## Facture type 120 m<sup>3</sup>

	AU 01/01/2022	AU 01/01/2021
<b>PART « PRODUCTION ET/OU DISTRIBUTION DES SERVICES D'EAU »</b>		
<b>Part fixe (€ HT / an)</b>		
Part fixe annuelle	<b>13,00 €</b>	13,00 €
Part proportionnelle	<b>0 €</b>	- €
Montant HT de la facture de 120 m <sup>3</sup> revenant à la collectivité	<b>13,00 €</b>	13,00 €
<b>PART EXPLOITATION : REGIE SDEAU50 OU DELEGATAIRE</b>		
Part fixe annuelle	<b>37,00 €</b>	37 €
Part proportionnelle	<b>148,00 €</b>	148 €
Montant HT de la facture de 120 m <sup>3</sup> revenant au délégataire	<b>185,00 €</b>	185 €
<b>TAXES ET REDEVANCES</b>		
Pollution domestique (Agence de l'Eau)	<b>26,40 €</b>	26,40 €
Prélèvement ressource en eau (Agence de l'Eau)	<b>7,92 €</b>	7,92 €
Participation financière SDeau50	<b>6,96 €</b>	6,60 €
TVA (5,5 %)	<b>13,16 €</b>	13,14 €
Montant des taxes et redevances pour 120 m <sup>3</sup>	<b>54,44 €</b>	54,06 €
<b>Total</b>	<b>252,44 €</b>	252,06 €
<b>Prix TTC au m<sup>3</sup></b>	<b>2,10 €</b>	2,10 €

### Contact

**SDeau50**  
 (antenne Saint-Aubin-de-Terregatte /  
 Sud Manche)  
 la Gauberdrière  
**50240 SAINT-AUBIN-DE-TERREGATTE**  
 Tél. 02 33 48 53 88

### Questions courantes

**Je souhaite me brancher à l'eau**  
**SDeau50** (antenne Sud Manche)  
 Tél. 02 33 48 53 88

**Signaler un problème**  
**SDeau50** (antenne Sud Manche)  
 Tél. 02 33 48 53 88

### SDeau50 Sud Manche

**SDeau50**  
 (antenne Saint-Aubin-de-Terregatte /  
 Sud Manche)  
 la Gauberdrière  
**50240 SAINT-AUBIN-DE-TERREGATTE**  
 Tél. 02 33 48 53 88

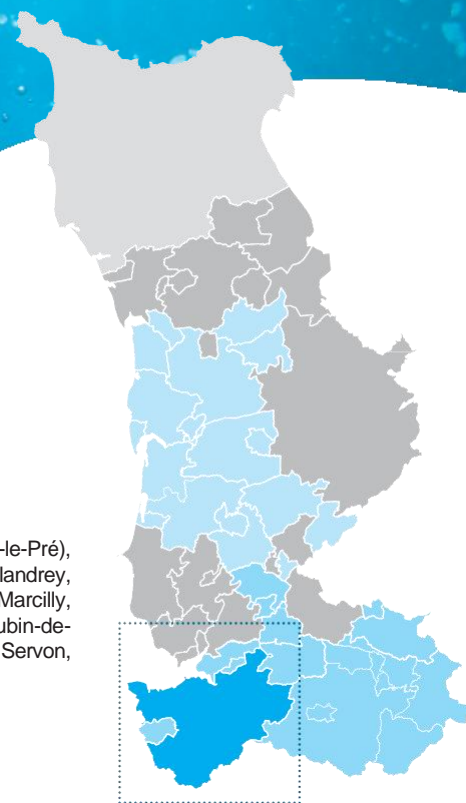
## CLEP BAIE-BOCAGE

**Secteur :** Sud Manche

**Collectivités membres :**

Saint-James (anciennement Argouges, Carnet, la Croix Avranchin, Montanel, Saint-James, Vergoncey, Villiers-le-Pré), Aucey-la-Plaine, Beauvoir, Céaux, Courtils, Crollon, Huisnes-sur-Mer, Isigny-le-Buat (secteurs Isigny-le-Buat, Chalandrey, les Biards, le Mesnil-Thébault, Vezins), Juilley, le Mont Saint-Michel, Ducey-Les-Chéris (anciennement les Chéris), Marcilly, Montjoie Saint-Martin, Poilley, Pontaubault, Pontorson (secteur Vessey, Macey) Précey, Sacey, Saint-Aubin-de-Terregatte, Saint-Laurent-de-Terregatte, Saint-Ovin (secteur la Boulouze exclu), Saint-Senier-de-Beuvron, Servon, Tanis

**Type de gestion :** régie du SDeau50



### Faits marquants 2021-2022

- Fin renouvellement étage de filtration membranaire usine de La Gauberdrière
- Fin des travaux au Mont Saint Michel
- Fin de la réhabilitation des réservoirs R6, R7, RBC 6 et R9
- Renouvellement des télé-surveillances,
- Renouvellement réseau Marcilly et Aucey la Plaine
- Début du Programme de renouvellement de canalisations dans le cadre du plan de relance (commune de St James, Pontorson, Crollon, Precey, Céaux, Isigny le Buat)
- Arrivée de la fibre sur le site de la Gauberdrière
- Aménagement parking pour les agents sur le site de la Gauberdrière
- Demande d'abandon officiel des anciens ouvrages

### Propositions d'amélioration 2023

- Révision des périmètres de protection prise d'eau Sélune Pont du Bateau
- Passage caméra P1 ; Fb2 ; Fb9 / Décolmatage P1 + forage Lamballe
- Equipement des forages avec sondes piézométriques (Lamballe ; Les Noës ; Montmorel)
- Etudes et travaux de réhabilitation des réservoirs R8 et RBC9/2
- Etude et travaux renouvellement réseau, secteur ciblé : Carnet, Ducey, Aucey, Argouges
- Réhabilitation du local boues.
- Amélioration des filières de traitement sur les unités de production de Saint-Ovin et Ducey.
- Début des analyses CVM sur l'ensemble du réseau PVC concerné

### SYNTHÈSE DES INDICATEURS 2021

Indicateurs descriptifs des services		SDeau50 - 2021	CLEP - 2021	CLEP - 2020
<b>D101.0</b>	Estimation du nombre d'habitants desservis	151 902	<b>20 976</b>	21 273
<b>VP.056</b>	Nombre d'abonnements	91 789	<b>12 085</b>	11 974
<b>VP.077</b>	Linéaire du réseau hors branchement (km)	6 193 km	<b>892 km</b>	892 km
<b>VP.194</b>	Volume production - CLEP (m <sup>3</sup> )	12 901 297 m <sup>3</sup>	<b>1 989 512 m<sup>3</sup></b>	2 014 928 m <sup>3</sup>
<b>VP.060</b>	Volume importation - CLEP (m <sup>3</sup> )	472 425 m <sup>3</sup>	<b>139 333 m<sup>3</sup></b>	161 795 m <sup>3</sup>
<b>VP.061</b>	Volume exportation - CLEP (m <sup>3</sup> )	1 598 026 m <sup>3</sup>	<b>450 725 m<sup>3</sup></b>	493 480 m <sup>3</sup>
<b>VP.063 et VP.201</b>	Volume consommé comptabilisé (m <sup>3</sup> )	9 086 081 m <sup>3</sup>	<b>1 462 411 m<sup>3</sup></b>	1 464 847 m <sup>3</sup>
Indicateurs de performance		SDeau50 - 2021	CLEP - 2021	CLEP - 2020
<b>P101.1</b>	Taux de conformité des limites de qualité pour ce qui concerne la microbiologie	99 %	<b>100 %</b>	92,2 %
<b>P102.1</b>	Taux de conformité des paramètres physico-chimiques	87,7 %	<b>98 %</b>	100 %
<b>P104.3</b>	Rendement du réseau	81,1 %	<b>95,3 %</b>	90,5 %
-	Rendement primaire du réseau de distribution	77,5 %	<b>95 %</b>	87 %
<b>P105.3</b>	Indice linéaire des volumes non comptés (m <sup>3</sup> / km / jour)	1,16 m <sup>3</sup>	<b>0,24 m<sup>3</sup></b>	0,7 m <sup>3</sup>
<b>P106.3</b>	Indice linéaire de pertes en réseau (m <sup>3</sup> / km / jour)	1,11 m <sup>3</sup>	<b>0,22 m<sup>3</sup></b>	0,6 m <sup>3</sup>
<b>P107.2</b>	Taux moyen de renouvellement des réseaux d'eau potable	0,30 %	<b>0,34 %</b>	0,37 %
<b>P151.1</b>	Taux d'occurrence des interruptions de service non programmées (nombre d'interruptions de service non-programmée pour 1 000 abonnés)	3,6	<b>1,3</b>	0,5
<b>P152.1</b>	Taux de respect du délai maximal d'ouverture des branchements pour les nouveaux abonnés	99,2 %	<b>100 %</b>	100 %
<b>P155.1</b>	Taux de réclamation (nombre de réclamations écrites pour 1 000 abonnés)	1,86	<b>3,7</b>	2
Tarification et recette du service		SDeau50 - 2021	CLEP - 2021	CLEP - 2020
<b>D102.0</b>	Prix TTC du service au m <sup>3</sup> pour 120 m <sup>3</sup> (€ / m <sup>3</sup> )	2,76 €	<b>3,00 €</b>	3,00 €
<b>DC.184</b>	Recettes facturation de l'année (parts collectivité + délégataires en € HT)	22 549 770 €	<b>4 064 762 €</b>	4 902 952 €
<b>P109.0</b>	Montant des abandons de créance ou des versements à des fonds de solidarité	152 560 €	<b>33 948,08 €</b>	12 721,41 €
<b>P154.0</b>	Taux d'impayés sur les factures d'eau de l'année précédente	1,9 %	<b>1,63 %</b>	2,45 %

## Facture 120 m<sup>3</sup>- CLEP BAIE BOCAGE hors Secteur DUCEY

TARIFS	AU 01/01/2022	AU 01/01/2021
<b>PART «PRODUCTION ET/OU DISTRIBUTION DES SERVICES D'EAU»</b>		
Part fixe (€ HT / an)		
Abonnement domestique	<b>35,00 €</b>	35,00 €
Part proportionnelle (€ HT / an)		
Prix au m <sup>3</sup>	<b>0,47 € / m<sup>3</sup></b>	0,47 € / m <sup>3</sup>
<b>PART EXPLOITATION : REGIE SDEAU50 OU DELEGATAIRE</b>		
Part fixe (€ HT / an)		
Abonnement	<b>35,00 €</b>	35,00 €
Part proportionnelle (€ HT / an)		
Prix au m <sup>3</sup>	<b>1,45 € / m<sup>3</sup></b>	1,45 € / m <sup>3</sup>
<b>TAXES ET REDEVANCES</b>		
Taxes		
Taux de TVA	<b>5,5 %</b>	5,5 %
Redevances		
Prélèvement ressource en eau (Agence de l'Eau)	<b>0,045 € / m<sup>3</sup></b>	0,046 € / m <sup>3</sup>
Pollution domestique (Agence de l'Eau)	<b>0,22 € / m<sup>3</sup></b>	0,22 € / m <sup>3</sup>
Participation financière SDeau50	<b>0,058 € / m<sup>3</sup></b>	0,055 € / m <sup>3</sup>
Participation financière au SMB Sélune	<b>0,015 € / m<sup>3</sup></b>	0,015 € / m <sup>3</sup>

## Facture type 120 m<sup>3</sup>

	AU 01/01/2022	AU 01/01/2021
<b>PART «PRODUCTION ET/OU DISTRIBUTION DES SERVICES D'EAU»</b>		
Part fixe (€ HT / an)		
Part fixe annuelle	<b>35,00 €</b>	35,00 €
Part proportionnelle	<b>56,40 €</b>	56,40 €
Montant HT de la facture de 120 m <sup>3</sup> revenant à la collectivité	<b>91,40 €</b>	91,40 €
<b>PART EXPLOITATION : REGIE SDEAU50 OU DELEGATAIRE</b>		
Part fixe annuelle		
	<b>35,00 €</b>	35,00 €
Part proportionnelle		
	<b>174,00 €</b>	174,00 €
Montant HT de la facture de 120 m <sup>3</sup> revenant au délégataire	<b>209,00 €</b>	209,00 €
<b>TAXES ET REDEVANCES</b>		
Prélèvement ressource en eau (Agence de l'Eau)	<b>5,40 €</b>	5,52 €
Pollution domestique (Agence de l'Eau)	<b>26,40 €</b>	26,40 €
Participation financière SDeau50	<b>6,96 €</b>	6,60 €
Participation financière au SMB Sélune	<b>1,80 €</b>	1,80 €
TVA (5,5 %)	<b>18,75 €</b>	18,74 €
Montant des taxes et redevances pour 120 m <sup>3</sup>	<b>59,31 €</b>	59,06 €
<b>Total</b>	<b>359,71 €</b>	359,46 €
<b>Prix TTC au m<sup>3</sup></b>	<b>3,00 €</b>	3,00 €

### Contact

SDeau50 Secteur Sud  
La Gauberdière  
50240 SAINT-AUBIN-DE-TERREGATTE

Tél. 02 33 48 53 88

### Questions courantes

Je souhaite me brancher à l'eau  
SDeau50 Secteur Sud  
Tél. 02 33 48 53 88

Signaler un problème  
SDeau50 Secteur Sud  
Tél. 02 33 48 53 88

### SDeau50 Sud Manche

SDeau50 Secteur Sud  
La Gauberdière  
50240 SAINT-AUBIN-DE-TERREGATT

Tél. 02 33 48 53 88  
regie@sdeau50.fr

## Facture 120 m<sup>3</sup> - Secteur DUCEY

TARIFS	AU 01/01/2022	AU 01/01/2021
<b>PART « PRODUCTION ET/OU DISTRIBUTION DES SERVICES D'EAU »</b>		
Part fixe (€ HT / an)		
Abonnement domestique	<b>35,00 €</b>	35,00 €
Part proportionnelle (€ HT / an)		
Prix au m <sup>3</sup>	<b>0,47 € / m<sup>3</sup></b>	0,47 € / m <sup>3</sup>
<b>PART EXPLOITATION : REGIE SDEAU50 OU DELEGATAIRE</b>		
Part fixe (€ HT / an)		
Abonnement	<b>35,00 €</b>	35,00 €
Part proportionnelle (€ HT / an)		
Prix au m3 de 0 à 500 m <sup>3</sup>	<b>1,36 € / m<sup>3</sup></b>	1,21 € / m <sup>3</sup>
Prix au m3 au-delà de 500 m <sup>3</sup>	<b>1,11 € / m<sup>3</sup></b>	0,96 € / m <sup>3</sup>
<b>TAXES ET REDEVANCES</b>		
Taxes		
Taux de TVA	<b>5,5 %</b>	5,5 %
Redevances		
Prélèvement ressource en eau (Agence de l'Eau)	<b>0,045 € / m<sup>3</sup></b>	0,046 € / m <sup>3</sup>
Pollution domestique (Agence de l'Eau)	<b>0,22 € / m<sup>3</sup></b>	0,22 € / m <sup>3</sup>
Participation financière SDeau50	<b>0,058 € / m<sup>3</sup></b>	0,055 € / m <sup>3</sup>
Participation financière au SMB Sélune	<b>0,015 € / m<sup>3</sup></b>	0,015 € / m <sup>3</sup>

## Facture type 120 m<sup>3</sup>

	AU 01/01/2022	AU 01/01/2021
<b>PART « PRODUCTION ET/OU DISTRIBUTION DES SERVICES D'EAU »</b>		
Part fixe (€ HT / an)		
Part fixe annuelle	<b>35,00 €</b>	35,00 €
Part proportionnelle	<b>56,40 €</b>	56,40 €
Montant HT de la facture de 120 m <sup>3</sup> revenant à la collectivité	<b>91,40 €</b>	91,40 €
<b>PART EXPLOITATION : REGIE SDEAU50 OU DELEGATAIRE</b>		
Part fixe annuelle	<b>35,00 €</b>	35,00 €
Part proportionnelle	<b>163,20 €</b>	145,20 €
Montant HT de la facture de 120 m <sup>3</sup> revenant au délégataire	<b>198,20 €</b>	180,20 €
<b>TAXES ET REDEVANCES</b>		
Prélèvement ressource en eau (Agence de l'Eau)	<b>5,40 €</b>	5,52 €
Pollution domestique (Agence de l'Eau)	<b>26,40 €</b>	26,40 €
Participation financière SDeau50	<b>6,96 €</b>	6,60 €
Participation financière au SMB Sélune	<b>1,80 €</b>	1,80 €
TVA (5,5 %)	<b>18,16 €</b>	17,16 €
Montant des taxes et redevances pour 120 m <sup>3</sup>	<b>58,72 €</b>	57,48 €
<b>Total</b>	<b>348,32 €</b>	329,08 €
<b>Prix TTC au m<sup>3</sup></b>	<b>2,90 €</b>	2,74 €

### Contact

SDeau50 Secteur Sud  
La Gaubardière  
50240 SAINT-AUBIN-DE-TERREGATTE

Tél. 02 33 48 53 88

### Questions courantes

Je souhaite me brancher à l'eau  
SDeau50 Secteur Sud  
Tél. 02 33 48 53 88

Signaler un problème  
SDeau50 Secteur Sud  
Tél. 02 33 48 53 88

### SDeau50 Sud Manche

SDeau50 Secteur Sud  
La Gaubardière  
50240 SAINT-AUBIN-DE-TERREGATTE

Tél. 02 33 48 53 88  
regie@sdeau50.fr



## CLEP PONTORSON

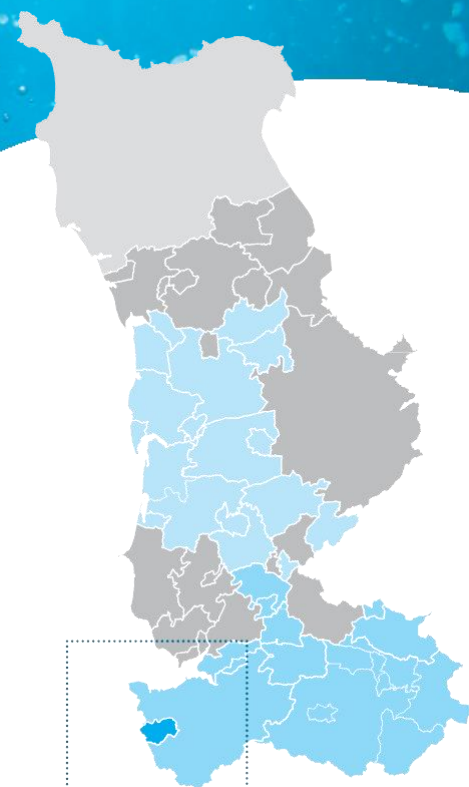
**Secteur :** Sud Manche

**Collectivité membre :**

Pontorson (anciennement Ville Pontorson, Boucey)

**Type de gestion :** régie du SDeau50

conventionnement avec la commune



### Faits marquants 2021 - 2022

- Renouvellement de réseau dans le quartier de la Cité
- Sécurisation des interventions des agents dans les ouvrages de production/distribution
- consultation diagnostic des ouvrages et du réseau et PGSSE

### Propositions d'amélioration 2023

- Renouvellement de réseau secteur du Pôle multimodal
- Réalisation diagnostic des ouvrages et du réseau et PGSSE
- Aménagements autour des captages (capot, clôtures)
- Engagement étude technico-économique périmètre de protection
- Renouvellement Route d'Antrain, rue Wassenberg et Métairie ?

### SYNTHESE DES INDICATEURS 2021

Indicateurs descriptifs des services		SDeau50 - 2021	CLEP - 2021	CLEP - 2020
D101.0	Estimation du nombre d'habitants desservis	151 902	<b>3 247</b>	<b>3 259</b>
VP.056	Nombre d'abonnements	91 789	<b>1964</b>	<b>1948</b>
VP.077	Linéaire du réseau hors branchement (km)	6 193 km	<b>38,5 km</b>	<b>38,5 km</b>
VP.194	Volume production - CLEP (m <sup>3</sup> )	12 901 297 m <sup>3</sup>	<b>126 951 m<sup>3</sup></b>	<b>109 995 m<sup>3</sup></b>
VP.060	Volume importation - CLEP (m <sup>3</sup> )	472 425 m <sup>3</sup>	<b>106 481 m<sup>3</sup></b>	<b>140 235 m<sup>3</sup></b>
VP.061	Volume exportation - CLEP (m <sup>3</sup> )	1 598 026 m <sup>3</sup>	<b>0 m<sup>3</sup></b>	<b>0 m<sup>3</sup></b>
VP.063 et VP.201	Volume consommé comptabilisé (m <sup>3</sup> )	9 086 081 m <sup>3</sup>	<b>182 088 m<sup>3</sup></b>	<b>179 699 m<sup>3</sup></b>
Indicateurs de performance		SDeau50 - 2021	CLEP - 2021	CLEP - 2020
P101.1	Taux de conformité des limites de qualité pour ce qui concerne la microbiologie	99 %	<b>100 %</b>	<b>97,9 %</b>
P102.1	Taux de conformité des paramètres physico-chimiques	87,7 %	<b>100 %</b>	<b>100 %</b>
P104.3	Rendement du réseau	81,1 %	<b>78 %</b>	<b>71,8 %</b>
-	Rendement primaire du réseau de distribution	77,5 %	<b>78 %</b>	<b>71,8 %</b>
P105.3	Indice linéaire des volumes non comptés (m <sup>3</sup> / km / jour)	1,16 m <sup>3</sup>	<b>3,65 m<sup>3</sup></b>	<b>5 m<sup>3</sup></b>
P106.3	Indice linéaire de pertes en réseau (m <sup>3</sup> / km / jour)	1,11 m <sup>3</sup>	<b>3,65 m<sup>3</sup></b>	<b>5 m<sup>3</sup></b>
P107.2	Taux moyen de renouvellement des réseaux d'eau potable	0,30 %	<b>0,62 %</b>	<b>- %</b>
P151.1	Taux d'occurrence des interruptions de service non programmées (nombre d'interruptions de service non- programmée pour 1 000 abonnés)	3,6	<b>0</b>	<b>-</b>
P152.1	Taux de respect du délai maximal d'ouverture des branchements pour les nouveaux abonnés	99,2 %	<b>100 %</b>	<b>- %</b>
P155.1	Taux de réclamation (nombre de réclamations écrites pour 1 000 abonnés)	1,86	<b>22,4</b>	<b>-</b>
Tarification et recette du service		SDeau50 - 2021	CLEP - 2021	CLEP - 2020
D102.0	Prix TTC du service au m <sup>3</sup> pour 120 m <sup>3</sup> (€ / m <sup>3</sup> )	2,76 €	<b>2,60 €</b>	<b>2,38 €</b>
DC.184	Recettes facturation de l'année (parts collectivité + délégataires en € HT)	22 549 770 €	<b>428 782 €</b>	<b>- €</b>
P109.0	Montant des abandons de créance ou des versements à des fonds de solidarité	152 560	<b>1073,91 €</b>	<b>- €</b>
P154.0	Taux d'impayés sur les factures d'eau de l'année précédente	1,9 %	<b>2,17 %</b>	<b>- %</b>



## Facture 120 m<sup>3</sup>

TARIFS	AU 01/01/2022	AU 01/01/2021
<b>PART «PRODUCTION ET/OU DISTRIBUTION DES SERVICES D'EAU»</b>		
<b>Part fixe (€ HT / an)</b>		
Abonnement domestique	<b>35,00 €</b>	25,00 €
<b>Part proportionnelle (€ HT / an)</b>		
Prix au m <sup>3</sup>	<b>0,047 € / m<sup>3</sup></b>	0,045 € / m <sup>3</sup>
<b>PART EXPLOITATION : REGIE SDEAU50 OU DELEGATAIRE</b>		
<b>Part fixe (€ HT / an)</b>		
Abonnement	<b>25,00 €</b>	10,00 €
<b>Part proportionnelle (€ HT / an)</b>		
Prix au m <sup>3</sup>	<b>1,56 € / m<sup>3</sup></b>	1,56 € / m <sup>3</sup>
<b>TAXES ET REDEVANCES</b>		
<b>Taxes</b>		
Taux de TVA	<b>5,5 %</b>	5,5 %
<b>Redevances</b>		
Participation financière SDeau50	<b>0,058 € / m<sup>3</sup></b>	0,055 € / m <sup>3</sup>
Pollution domestique (Agence de l'Eau)	<b>0,30 € / m<sup>3</sup></b>	0,30 € / m <sup>3</sup>

## Facture type 120 m<sup>3</sup>

	AU 01/01/2021	AU 01/01/2021
<b>PART «PRODUCTION ET/OU DISTRIBUTION DES SERVICES D'EAU»</b>		
<b>Part fixe (€ HT / an)</b>		
Part fixe annuelle	<b>35,00 €</b>	25,00 €
Part proportionnelle	<b>5,40 €</b>	5,40 €
Montant HT de la facture de 120 m <sup>3</sup> revenant à la collectivité	<b>40,40 €</b>	30,40 €
<b>PART EXPLOITATION : REGIE SDEAU50 OU DELEGATAIRE</b>		
Part fixe annuelle	<b>25,00 €</b>	10,00 €
Part proportionnelle	<b>187,20 €</b>	187,20 €
Montant HT de la facture de 120 m <sup>3</sup> revenant au délégataire	<b>212,20 €</b>	197,20 €
<b>TAXES ET REDEVANCES</b>		
Participation financière SDeau50	<b>6,96 €</b>	6,60 €
Pollution domestique (Agence de l'Eau)	<b>36,00 €</b>	36,00 €
TVA (5,5 %)	<b>16,26 €</b>	14,86 €
Montant des taxes et redevances pour 120 m <sup>3</sup>	<b>59,22 €</b>	57,46 €
<b>Total</b>	<b>311,82 €</b>	285,06 €
<b>Prix TTC au m<sup>3</sup></b>	<b>2,60 €</b>	2,38 €

### Contact

SDeau50 Secteur Sud  
La Gaubardière  
50240 SAINT-AUBIN-DE-TERREGATTE

Tél. 02 33 48 53 88

### Questions courantes

Je souhaite me brancher à l'eau  
SDeau50 Secteur Sud  
Tél. 02 33 48 53 88

Signaler un problème  
SDeau50 Secteur Sud  
Tél. 02 33 48 53 88

### SDeau50 Sud Manche

SDeau50 Secteur Sud  
La Gaubardière  
50240 SAINT-AUBIN-DE-TERREGATTE

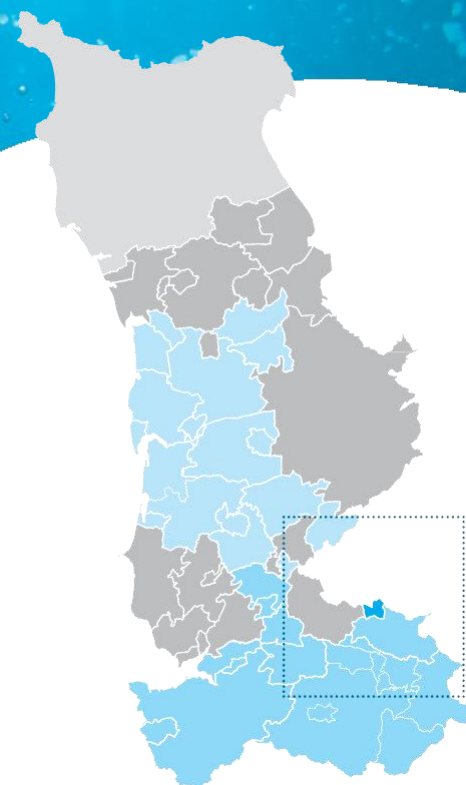
Tél. 02 33 48 53 88  
regie@sdeau50.fr

## CLEP GATHEMO

**Secteur :** Sud Manche

**Collectivités membres :**  
Gathemo

**Type de gestion :** régie du SDeau50



### Faits marquants 2021-2022

- Fin du diagnostic du réseau (phase 4)
- Pose équipements de sécurisation pour intervention des agents au réservoirs

### Propositions d'amélioration 2023

- Réhabilitation du réservoir (cuve, stationnement, clôtures, toiture)

### SYNTHESE DES INDICATEURS 2021

Indicateurs descriptifs des services		SDeau50 - 2021	CLEP - 2021	CLEP - 2020
<b>D101.0</b>	Estimation du nombre d'habitants desservis	151 902	<b>254</b>	249
<b>VP.056</b>	Nombre d'abonnements	91 789	<b>227</b>	234
<b>VP.077</b>	Linéaire du réseau hors branchement (km)	6 193 km	<b>25,3 km</b>	25,3 km
<b>VP.194</b>	Volume production - CLEP (m <sup>3</sup> )	12 901 297 m <sup>3</sup>	<b>20 198 m<sup>3</sup></b>	10 798 m <sup>3</sup>
<b>VP.060</b>	Volume importation - CLEP (m <sup>3</sup> )	472 425 m <sup>3</sup>	<b>635 m<sup>3</sup></b>	15 375 m <sup>3</sup>
<b>VP.061</b>	Volume exportation - CLEP (m <sup>3</sup> )	1 598 026 m <sup>3</sup>	<b>0 m<sup>3</sup></b>	0 m <sup>3</sup>
<b>VP.063 et VP.201</b>	Volume consommé comptabilisé (m <sup>3</sup> )	9 086 081 m <sup>3</sup>	<b>13 870 m<sup>3</sup></b>	14 232 m <sup>3</sup>
Indicateurs de performance		SDeau50 - 2021	CLEP - 2021	CLEP - 2020
<b>P101.1</b>	Taux de conformité des limites de qualité pour ce qui concerne la microbiologie	99 %	<b>100 %</b>	90,9 %
<b>P102.1</b>	Taux de conformité des paramètres physico-chimiques	87,7 %	<b>100 %</b>	100 %
<b>P104.3</b>	Rendement du réseau	81,1 %	<b>66,6 %</b>	54,4 %
-	Rendement primaire du réseau de distribution	77,5 %	<b>66,6 %</b>	54,4 %
<b>P105.3</b>	Indice linéaire des volumes non comptés (m <sup>3</sup> / km / jour)	1,16 m <sup>3</sup>	<b>0,74 m<sup>3</sup></b>	1,2 m <sup>3</sup>
<b>P106.3</b>	Indice linéaire de pertes en réseau (m <sup>3</sup> / km / jour)	1,11 m <sup>3</sup>	<b>0,74 m<sup>3</sup></b>	1,2 m <sup>3</sup>
<b>P107.2</b>	Taux moyen de renouvellement des réseaux d'eau potable	0,30 %	<b>0 %</b>	0 %
<b>P151.1</b>	Taux d'occurrence des interruptions de service non programmées (nombre d'interruptions de service non- programmée pour 1 000 abonnés)	3,6	<b>8,8</b>	-
<b>P152.1</b>	Taux de respect du délai maximal d'ouverture des branchements pour les nouveaux abonnés	99,2 %	<b>100 %</b>	- %
<b>P155.1</b>	Taux de réclamation (nombre de réclamations écrites pour 1 000 abonnés)	1,86	<b>13,2</b>	0
Tarification et recette du service		SDeau50 - 2021	CLEP - 2021	CLEP - 2020
<b>D102.0</b>	Prix TTC du service au m <sup>3</sup> pour 120 m <sup>3</sup> (€ / m <sup>3</sup> )	2,76 €	<b>2,78 €</b>	2,58 €
<b>DC.184</b>	Recettes facturation de l'année (parts collectivité + délégataires en € HT)	22 549 770 €	<b>38 108 €</b>	€
<b>P109.0</b>	Montant des abandons de créance ou des versements à des fonds de solidarité	152 560 €	<b>709,15 €</b>	- €
<b>P154.0</b>	Taux d'impayés sur les factures d'eau de l'année précédente	1,9 %	<b>3,03 %</b>	4,75 %

## Facture 120 m<sup>3</sup>

TARIFS	AU 01/01/2022	AU 01/01/2021
<b>PART «PRODUCTION ET/OU DISTRIBUTION DES SERVICES D'EAU»</b>		
<b>Part fixe (€ HT / an)</b>		
Abonnement domestique	<b>25,00 €</b>	25,00 €
<b>Part proportionnelle (€ HT / an)</b>		
Prix au m <sup>3</sup> de 0 à 500 m <sup>3</sup>	<b>0,50 € / m<sup>3</sup></b>	0,50 € / m <sup>3</sup>
Prix au m <sup>3</sup> au-delà de 500 m <sup>3</sup>	<b>0,35 € / m<sup>3</sup></b>	0,33 € / m <sup>3</sup>
<b>PART EXPLOITATION : REGIE SDEAU50 OU DELEGATAIRE</b>		
<b>Part fixe (€ HT / an)</b>		
Abonnement	<b>25,00 €</b>	14,14 €
<b>Part proportionnelle (€ HT / an)</b>		
Prix au m <sup>3</sup> de 0 à 500 m <sup>3</sup>	<b>1,217 € / m<sup>3</sup></b>	1,12 € / m <sup>3</sup>
Prix au m <sup>3</sup> au-delà de 500 m <sup>3</sup>	<b>0,880 € / m<sup>3</sup></b>	0,65 € / m <sup>3</sup>
<b>TAXES ET REDEVANCES</b>		
<b>Taxes</b>		
Taux de TVA	<b>5,5 %</b>	5,5 %
<b>Redevances</b>		
Prélèvement ressource en eau (Agence de l'Eau)	<b>0,066 € / m<sup>3</sup></b>	0,066 € / m <sup>3</sup>
Pollution domestique (Agence de l'Eau)	<b>0,38 € / m<sup>3</sup></b>	0,38 € / m <sup>3</sup>
Participation financière SDeau50	<b>0,058 € / m<sup>3</sup></b>	0,055 € / m <sup>3</sup>

## Facture type 120 m<sup>3</sup>

	AU 01/01/2022	AU 01/01/2021
<b>PART «PRODUCTION ET/OU DISTRIBUTION DES SERVICES D'EAU»</b>		
<b>Part fixe (€ HT / an)</b>		
Part fixe annuelle	<b>25,00 €</b>	25,00 €
Part proportionnelle	<b>60,00 €</b>	60,00 €
Montant HT de la facture de 120 m <sup>3</sup> revenant à la collectivité	<b>85,00 €</b>	85,00 €
<b>PART EXPLOITATION : REGIE SDEAU50 OU DELEGATAIRE</b>		
Part fixe annuelle	<b>25,00 €</b>	14,14 €
Part proportionnelle	<b>146,04 €</b>	134,40 €
Montant HT de la facture de 120 m <sup>3</sup> revenant au délégataire	<b>171,04 €</b>	148,54 €
<b>TAXES ET REDEVANCES</b>		
Prélèvement ressource en eau (Agence de l'Eau)	<b>7,92 €</b>	7,92 €
Pollution domestique (Agence de l'Eau)	<b>45,60 €</b>	45,60 €
Participation financière SDeau50	<b>6,96 €</b>	6,60 €
TVA (5,5 %)	<b>17,41 €</b>	16,15 €
Montant des taxes et redevances pour 120 m <sup>3</sup>	<b>77,89 €</b>	76,27 €
<b>Total</b>	<b>333,93 €</b>	309,81 €
<b>Prix TTC au m<sup>3</sup></b>	<b>2,78 €</b>	2,58 €

### Contact

SDeau50 Secteur Sud  
La Gaubardière  
50240 SAINT-AUBIN-DE-TERREGATTE

Tél. 02 33 48 53 88

### Questions courantes

Je souhaite me brancher à l'eau  
SDeau50 Secteur Sud  
Tél. 02 33 48 53 88

Signaler un problème  
SDeau50 Secteur Sud  
Tél. 02 33 48 53 88

### SDeau50 Sud Manche

SDeau50 Secteur Sud  
La Gaubardière  
50240 SAINT-AUBIN-DE-TERREGATTE

Tél. 02 33 48 53 88  
regie@sdeau50.fr

## CLEP SOURDEVAL

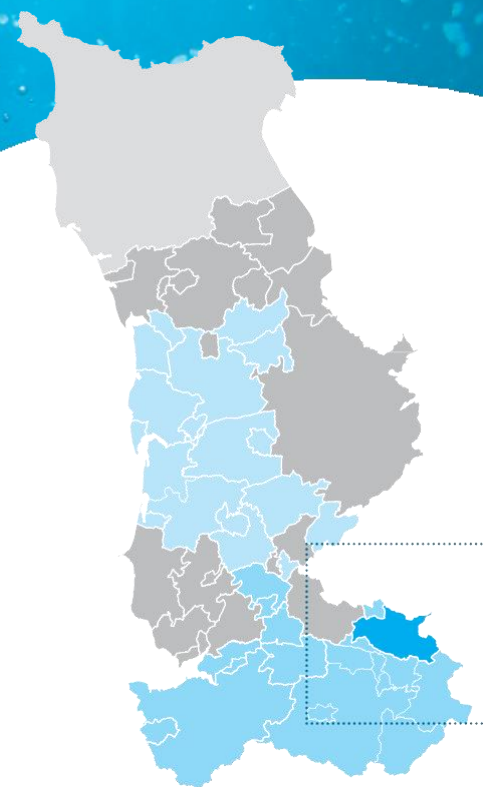
**Secteur :** Sud Manche

**Collectivités membres :**

Sourdeval-Vengeons (anciennement Sourdeval et Vengeons), Chaulieu, Beauficel, Perriers-en-Beauficel, Brouains, le Fresne-Poret

**Type de gestion :** en gérance avec STGS

*fin de contrat au 31/10/2028*



### Faits marquants de l'exercice 2021 - 2022

- Travaux Etudes de sécurisation des ouvrages

### Propositions d'amélioration 2023

- Etude CVM
- Suppression des branchements en plomb
- Poursuite renouvellement pluriannuel des réseaux
- Etude Métabolites

### SYNTHESE DES INDICATEURS 2021

Indicateurs descriptifs des services		SDeau50 - 2021	CLEP - 2021	CLEP - 2020
D101.0	Estimation du nombre d'habitants desservis	151 902	<b>4 231</b>	4 242
VP.056	Nombre d'abonnements	91 789	<b>2 671</b>	2 627
VP.077	Linéaire du réseau hors branchement (km)	6 193 km	<b>223,7 km</b>	224 km
VP.194	Volume production - CLEP (m <sup>3</sup> )	12 901 297 m <sup>3</sup>	<b>173 367m<sup>3</sup></b>	175 446 m <sup>3</sup>
VP.060	Volume importation - CLEP (m <sup>3</sup> )	472 425 m <sup>3</sup>	<b>1 133 m<sup>3</sup></b>	1 051 m <sup>3</sup>
VP.061	Volume exportation - CLEP (m <sup>3</sup> )	1 598 026 m <sup>3</sup>	<b>194 m<sup>3</sup></b>	234 m <sup>3</sup>
VP.063 et VP.201	Volume consommé comptabilisé (m <sup>3</sup> )	9 086 081 m <sup>3</sup>	<b>165 161 m<sup>3</sup></b>	167 317 m <sup>3</sup>
Indicateurs de performance		SDeau50 - 2021	CLEP - 2021	CLEP - 2020
P101.1	Taux de conformité des limites de qualité pour ce qui concerne la microbiologie	99 %	<b>100 %</b>	100 %
P102.1	Taux de conformité des paramètres physico-chimiques	87,7 %	<b>71 %</b>	100 %
P104.3	Rendement du réseau	81,1 %	<b>95,9 %</b>	96,1 %
-	Rendement primaire du réseau de distribution	77,5 %	<b>94,7 %</b>	94,9 %
P105.3	Indice linéaire des volumes non comptés (m <sup>3</sup> / km / jour)	1,16 m <sup>3</sup>	<b>0,11 m3</b>	0,1 m3
P106.3	Indice linéaire de pertes en réseau (m <sup>3</sup> / km / jour)	1,11 m <sup>3</sup>	<b>0,09 m3</b>	0,08 m3
P107.2	Taux moyen de renouvellement des réseaux d'eau potable	0,30 %	<b>0,18 %</b>	0,14 %
P151.1	Taux d'occurrence des interruptions de service non programmées (nombre d'interruptions de service non- programmée pour 1 000 abonnés)	3,6	<b>0,4</b>	0,4
P152.1	Taux de respect du délai maximal d'ouverture des branchements pour les nouveaux abonnés	99,2 %	<b>100 %</b>	100 %
P155.1	Taux de réclamation (nombre de réclamations écrites pour 1 000 abonnés)	1,86	<b>0</b>	0
Tarification et recette du service		SDeau50 - 2021	CLEP - 2021	CLEP - 2020
D102.0	Prix TTC du service au m <sup>3</sup> pour 120 m <sup>3</sup> (€ / m <sup>3</sup> )	2,76 €	<b>3,01 €</b>	3,01 €
DC.184	Recettes facturation de l'année (parts collectivité + délégataires en € HT)	22 549 770 €	<b>566 689 €</b>	€
P109.0	Montant des abandons de créance ou des versements à des fonds de solidarité	152 560 €	<b>14 982 €</b>	2 020,77 €
P154.0	Taux d'impayés sur les factures d'eau de l'année précédente	1,9 %	<b>2,91 %</b>	2,18 %

## Facture 120 m<sup>3</sup>

TARIFS	AU 01/01/2022	AU 01/01/2021
<b>PART « PRODUCTION ET/OU DISTRIBUTION DES SERVICES D'EAU »</b>		
Part fixe (€ HT / an)		
Abonnement domestique	<b>45,00 €</b>	45,00 €
Part proportionnelle (€ HT / an)		
Prix au m <sup>3</sup>	<b>0,60 € / m3</b>	0,60 € / m3
<b>PART EXPLOITATION : REGIE SDEAU50 OU DELEGATAIRE</b>		
Part fixe (€ HT / an)		
Abonnement	<b>40,40 €</b>	40,40 €
Part proportionnelle (€ HT / an)		
Prix au m <sup>3</sup>	<b>1,20 € / m3</b>	1,20 € / m3
<b>TAXES ET REDEVANCES</b>		
Taxes		
Taux de TVA	<b>5,5 %</b>	5,5 %
Redevances		
Pollution domestique (Agence de l'Eau)	<b>0,22 € / m3</b>	0,22 € / m3
Prélèvement ressource en eau (Agence de l'Eau)	<b>0,066 € / m3</b>	0,066 € / m3
Participation SDeau50	<b>0,058 € / m3</b>	0,055 € / m3

## Facture type 120 m<sup>3</sup>

	AU 01/01/2022	AU 01/01/2021
<b>PART « PRODUCTION ET/OU DISTRIBUTION DES SERVICES D'EAU »</b>		
Part fixe (€ HT / an)		
Part fixe annuelle	<b>45,00 €</b>	45,00 €
Part proportionnelle	<b>72,00 €</b>	72,00 €
Montant HT de la facture de 120 m <sup>3</sup> revenant à la collectivité	<b>117,00 €</b>	117,00 €
<b>PART EXPLOITATION : REGIE SDEAU50 OU DELEGATAIRE</b>		
Part fixe annuelle		
	<b>40,40 €</b>	40,40 €
Part proportionnelle		
	<b>144,00 €</b>	144,00 €
Montant HT de la facture de 120 m <sup>3</sup> revenant au délégataire	<b>184,40 €</b>	184,40 €
<b>TAXES ET REDEVANCES</b>		
Pollution domestique (Agence de l'Eau)		
	<b>26,40 €</b>	26,40 €
Prélèvement ressource en eau (Agence de l'Eau)		
	<b>7,92 €</b>	7,92 €
Participation financière SDeau50		
	<b>6,86 €</b>	6,60 €
TVA (5,5 %)		
	<b>18,85 €</b>	18,83 €
Montant des taxes et redevances pour 120 m <sup>3</sup>	<b>60,13 €</b>	59,75 €
<b>Total</b>	<b>361,53 €</b>	361,15 €
<b>Prix TTC au m<sup>3</sup></b>	<b>3,01 €</b>	3,01 €

### Contact

**STGS**  
(agence Avranches)  
22 rue des Grèves - CS15170  
**50307 AVRANCHES**

Tél. **09 69 32 69 33**  
www.stgs.fr

### Questions courantes

Je souhaite me brancher à l'eau  
**STGS**  
(agence Avranches) Tél. **09 69 32 69 33**

Signaler un problème  
**STGS**  
(agence Avranches) Tél. **09 69 32 69 33**

### SDeau50 Sud Manche

**SDeau50**  
(antenne Saint-Aubin-de-Terregatte /  
Sud Manche)  
la Gaubardière  
**50240 SAINT-AUBIN-DE-TERREGATTE**

Tél. **02 33 48 53 88**

# CLEP

## SAINT-HILAIRE

### SECTEUR VILLE - RÉGION DE SAINT HILAIRE DU HARCOUET - PARIGNY

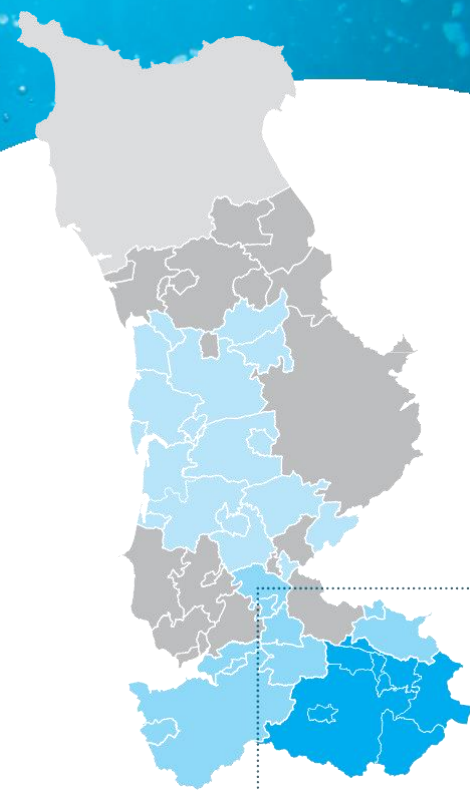
**Secteur :** Sud Manche

**Collectivités membres :**

Saint-Hilaire-du-Harcouët, Hamelin, Saint-Brice-de-Landelles, Les Loges-Marchis, Savigny-le-Vieux, Buais-les-Monts, Moulines, Lapenty, Mortain-Bocage, Romagny-Fontenay, Juvigny-les-Vallées, le Mesnillard, Isigny-le-Buat, Grandparigny

**Type de gestion :** Gérance avec STGS

*fin de contrat au 31/12/2024*



#### Faits marquants de l'exercice 2021-2022

- Restitution du diagnostic du réseau et des ouvrages
- Travaux de sécurisation des ouvrages
- Programme renouvellement réseau (7 chantiers coordonnées dont Buais, Grandparigny, Juvigny))
- Programme réhabilitation 4 réservoirs (2021-2022) du CLEP dont réservoirs de Virey (St Hilaire du Harcouet)
- Réalisation bassin storage unité traitement Milly

#### Propositions d'amélioration 2023

- Poursuite études CVM
- Poursuite renouvellement pluriannuel des réseaux
- Etudes matériaux filtrant à St Berthevin et aux Chinières

#### SYNTHESE DES INDICATEURS 2021

Indicateurs descriptifs des services		SDeau50 - 2021	CLEP - 2021	CLEP - 2020
D101.0	Estimation du nombre d'habitants du CLEP desservis	151 902	<b>16 710</b>	-
VP.056	Nombre d'abonnements	91 789	<b>9 638</b>	9 550
VP.077	Linéaire du réseau hors branchement (km)	6 193 km	<b>902,2 km</b>	905 km
VP.194	Volume production - CLEP (m <sup>3</sup> )	12 901 297 m <sup>3</sup>	<b>968 737 m<sup>3</sup></b>	1 021 401 m <sup>3</sup>
VP.060	Volume importation - CLEP (m <sup>3</sup> )	472 425 m <sup>3</sup>	<b>23 153 m<sup>3</sup></b>	6 814 m <sup>3</sup>
VP.061	Volume exportation - CLEP (m <sup>3</sup> )	1 598 026 m <sup>3</sup>	<b>164 937 m<sup>3</sup></b>	184 437 m <sup>3</sup>
VP.063 et VP.201	Volume consommé comptabilisé (m <sup>3</sup> )	9 086 081 m <sup>3</sup>	<b>695 818 m<sup>3</sup></b>	721 683 m <sup>3</sup>
Indicateurs de performance		SDeau50 - 2021	CLEP - 2021	CLEP - 2020
P101.1	Taux de conformité des limites de qualité pour ce qui concerne la microbiologie	99 %	<b>100 %</b>	100 %
P102.1	Taux de conformité des paramètres physico-chimiques	87,7 %	<b>98 %</b>	100 %
P104.3	Rendement du réseau	81,1 %	<b>88,8 %</b>	88,1 %
-	Rendement primaire du réseau de distribution	77,5 %	<b>84,1 %</b>	83 %
P105.3	Indice linéaire des volumes non comptés (m <sup>3</sup> / km / jour)	1,16 m <sup>3</sup>	<b>0,4 m<sup>3</sup></b>	0,5 m <sup>3</sup>
P106.3	Indice linéaire de pertes en réseau (m <sup>3</sup> / km / jour)	1,11 m <sup>3</sup>	<b>0,35 m<sup>3</sup></b>	0,39 m <sup>3</sup>
P107.2	Taux moyen de renouvellement des réseaux d'eau potable	0,30 %	<b>0,25 %</b>	0,27 %
P151.1	Taux d'occurrence des interruptions de service non programmées (nombre d'interruptions de service non-programmée pour 1 000 abonnés)	3,6	<b>0,1</b>	0,1
P152.1	Taux de respect du délai maximal d'ouverture des branchements pour les nouveaux abonnés	99,2 %	<b>100 %</b>	100 %
P155.1	Taux de réclamation (nombre de réclamations écrites pour 1 000 abonnés)	1,86	<b>0</b>	0
Tarification (01/01/N+1) et recette du service		SDeau50 - 2021	CLEP - 2021	CLEP - 2020
D102.0	Prix TTC du service au m <sup>3</sup> pour 120 m <sup>3</sup> (€ / m <sup>3</sup> ) (Ville St Hilaire et Région)	2,76 €	<b>3,04 €</b>	2,99 €
D102.0	Prix TTC du service au m <sup>3</sup> pour 120 m <sup>3</sup> (€ / m <sup>3</sup> ) (Parigny)		<b>2,70 €</b>	2,70 €
DC.184	Recettes facturation de l'année (parts collectivité + délégataires en € HT)	22 549 770 €	<b>2 122 245 €</b>	
P109.0	Montant des abandons de créance ou des versements à des fonds de solidarité <b>Totalité Clep Saint Hilaire</b>	152 560 €	<b>58 025 €</b>	6 374,04 €
P154.0	Taux d'impayés sur les factures d'eau de l'année précédente	1,9 %	<b>2,70 %</b>	4,92 %

## Facture 120 m<sup>3</sup> – PARIGNY

TARIFS	AU 01/01/2022	AU 01/01/2021
<b>PART «PRODUCTION ET/OU DISTRIBUTION DES SERVICES D'EAU»</b>		
Part fixe (€ HT / an)		
Abonnement domestique	<b>35,00 €</b>	35,00 €
Part proportionnelle (€ HT / an)		
Prix au m <sup>3</sup>	<b>0,57 € / m3</b>	0,47 € / m3
<b>PART EXPLOITATION : REGIE SDEAU50 OU DELEGATAIRE</b>		
Part fixe (€ HT / an)		
Abonnement	<b>35,00 €</b>	35,00 €
Part proportionnelle (€ HT / an)		
Prix au m <sup>3</sup> de 0 à 500 m <sup>3</sup>	<b>1,15 € / m3</b>	1,15 € / m3
Prix au m <sup>3</sup> au-delà de 500 m <sup>3</sup>	<b>0,94 € / m3</b>	0,94 € / m3
<b>TAXES ET REDEVANCES</b>		
Taxes		
Taux de TVA	<b>5,5 %</b>	5,5 %
Redevances		
Prélèvement ressource en eau (Agence de l'Eau)	<b>0,066 € / m3</b>	0,066 € / m3
Pollution domestique (Agence de l'Eau)	<b>0,22 € / m3</b>	0,22 € / m3
Participation financière SDeau50	<b>0,058 € / m3</b>	0,055 € / m3
Participation financière au SMB Sélune	<b>0,015 € / m3</b>	0,015 € / m3

## Facture type 120 m<sup>3</sup>

TARIFS	AU 01/01/2022	AU 01/01/2021
<b>PART «PRODUCTION ET/OU DISTRIBUTION DES SERVICES D'EAU»</b>		
Part fixe (€ HT / an)		
Part fixe annuelle	<b>35,00 €</b>	35,00 €
Part proportionnelle	<b>68,40 €</b>	56,40 €
Montant HT de la facture de 120 m <sup>3</sup> revenant à la collectivité	<b>103,40 €</b>	91,40 €
<b>PART EXPLOITATION : REGIE SDEAU50 OU DELEGATAIRE</b>		
Part fixe annuelle	<b>35,00 €</b>	35,00 €
Part proportionnelle	<b>138,00 €</b>	138,00 €
Montant HT de la facture de 120 m <sup>3</sup> revenant au délégataire	<b>173,00 €</b>	173,00 €
<b>TAXES ET REDEVANCES</b>		
Prélèvement ressource en eau (Agence de l'Eau)	<b>7,92 €</b>	7,92 €
Pollution domestique (Agence de l'Eau)	<b>26,40 €</b>	26,40 €
Participation financière SDeau50	<b>6,96 €</b>	6,60 €
Participation financière au SMB Sélune	<b>1,80 €</b>	1,80 €
TVA (5,5%)	<b>17,57 €</b>	16,89 €
Montant des taxes et redevances pour 120 m <sup>3</sup>	<b>60,65 €</b>	59,61 €
<b>Total</b>	<b>337,05 €</b>	324,01 €
<b>Prix TTC au m<sup>3</sup></b>	<b>2,81 €</b>	2,70 €

## Facture 120 m<sup>3</sup> – SAINT HILAIRE VILLE ET REGION SAINT HILAIRE

TARIFS	AU 01/01/2022	AU 01/01/2021
<b>PART « PRODUCTION ET/OU DISTRIBUTION DES SERVICES D'EAU »</b>		
<b>Part fixe (€ HT / an)</b>		
Abonnement domestique	<b>35,00 €</b>	35,00 €
<b>Part proportionnelle (€ HT / an)</b>		
Prix au m <sup>3</sup> de 0 à 500 m <sup>3</sup>	<b>0,51 € / m<sup>3</sup></b>	0,47 € / m <sup>3</sup>
Prix au m <sup>3</sup> au-delà de 500 m <sup>3</sup>	<b>0,62 € / m<sup>3</sup></b>	0,47 € / m <sup>3</sup>
<b>PART EXPLOITATION : REGIE SDEAU50 OU DELEGATAIRE</b>		
<b>Part fixe (€ HT / an)</b>		
Abonnement	<b>35,00 €</b>	35,00 €
<b>Part proportionnelle (€ HT / an)</b>		
Prix au m <sup>3</sup> de 0 à 500 m <sup>3</sup>	<b>1,45 € / m<sup>3</sup></b>	1,45 € / m <sup>3</sup>
Prix au m <sup>3</sup> au-delà de 500 m <sup>3</sup>	<b>0,83 € / m<sup>3</sup></b>	0,83 € / m <sup>3</sup>
<b>TAXES ET REDEVANCES</b>		
<b>Taxes</b>		
Taux de TVA	<b>5,5 %</b>	5,5 %
<b>Redevances</b>		
Prélèvement ressource en eau (Agence de l'Eau)	<b>0,046 € / m<sup>3</sup></b>	<b>0,043 € / m<sup>3</sup></b>
Pollution domestique (Agence de l'Eau)	<b>0,22 € / m<sup>3</sup></b>	<b>0,22 € / m<sup>3</sup></b>
Participation financière SDeau50	<b>0,058 € / m<sup>3</sup></b>	<b>0,055 € / m<sup>3</sup></b>
Participation financière au SMB Sélune	<b>0,015 € / m<sup>3</sup></b>	<b>0,015 € / m<sup>3</sup></b>

### Facture type 120 m<sup>3</sup>

	AU 01/01/2022	AU 01/01/2021
<b>PART « PRODUCTION ET/OU DISTRIBUTION DES SERVICES D'EAU »</b>		
<b>Part fixe (€ HT / an)</b>		
Part fixe annuelle	<b>35,00 €</b>	35,00 €
Part proportionnelle	<b>61,20 €</b>	56,40 €
Montant HT de la facture de 120 m <sup>3</sup> revenant à la collectivité	<b>96,20 €</b>	91,40 €
<b>PART EXPLOITATION : REGIE SDEAU50 OU DELEGATAIRE</b>		
Part fixe annuelle	<b>35,00 €</b>	35,00 €
Part proportionnelle	<b>174,00 €</b>	174,00 €
Montant HT de la facture de 120 m <sup>3</sup> revenant au délégataire	<b>209,00 €</b>	209,00 €
<b>TAXES ET REDEVANCES</b>		
Prélèvement ressource en eau (Agence de l'Eau)	<b>5,52 €</b>	5,16 €
Pollution domestique (Agence de l'Eau)	<b>26,40 €</b>	26,40 €
Participation financière SDeau50	<b>6,96 €</b>	6,60 €
Participation financière au SMB Sélune	<b>1,80 €</b>	1,80 €
TVA (5,5%)	<b>19,02 €</b>	18,72 €
Montant des taxes et redevances pour 120 m <sup>3</sup>	<b>59,70 €</b>	58,68 €
<b>Total</b>	<b>364,90 €</b>	359,08 €
<b>Prix TTC au m<sup>3</sup></b>	<b>3,04 €</b>	2,99 €

#### Contact

**STGS**  
(agence Saint-Brice-de-Landelles)  
Le Bas Cerisier  
**50730 SAINT-BRICE-DE-LANDELLES**

Tél. 09 69 32 69 33  
www.stgs.fr

#### Questions courantes

Je souhaite me brancher à l'eau

**STGS**  
Tél. 09 69 32 69 33

Signaler un problème

**STGS**  
Tél. 09 69 32 69 33

#### SDeau50 Sud Manche

**SDeau50**  
(antenne Saint-Hilaire)  
Le Bas Cerisier  
**50730 SAINT-BRICE-DE-LANDELLES**

Tél. 02 33 49 37 28





## CLEP SAINT-HILAIRE SECTEUR DU TEILLEUL

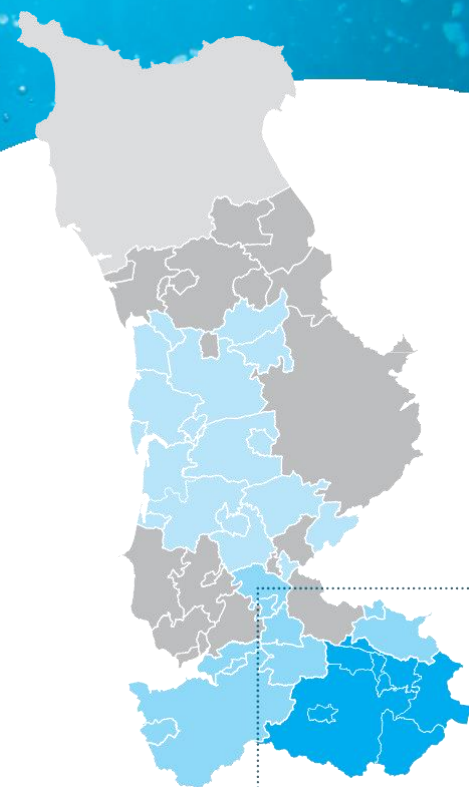
**Secteur :** Sud Manche

**Collectivités membres :**

Le Teilleul, Saint-Cyr-du-Bailleul

**Type de gestion :** Affermage avec STGS

fin de contrat au 31/12/2024



### Faits marquants de l'exercice 2021-2022

- Restitution du diagnostic du réseau et des ouvrages
- Travaux de sécurisation des ouvrages
- Renouvellement réseaux (avenue du Maine T1)
- Programme renouvellement réseau (7 chantiers coordonnés sur le CLEP dont rue marché et rue des Potiers au Teilleul)

### Propositions d'amélioration 2023

- Poursuite renouvellement pluriannuel des réseaux
- Etudes matériaux filtrant sur unité production de Husson
- Etudes renouvellement réseau RD 976 (entrée Ouest Teilleul) et carrefour R 32 – RD 134 (Teilleul)
- Poursuite études CVM

### SYNTHESE DES INDICATEURS 2021

Indicateurs descriptifs des services		SDeau50 - 2021	CLEP - 2021	CLEP - 2020
<b>D101.0</b>	Estimation du nombre d'habitants du CLEP desservis	151 902	<b>2028</b>	
<b>VP.056</b>	Nombre d'abonnements	91 789	<b>1 247</b>	1 241
<b>VP.077</b>	Linéaire du réseau hors branchement (km)	6 193 km	<b>181,5 km</b>	181,3 km
<b>VP.194</b>	Volume production - CLEP (m <sup>3</sup> )	12 901 297 m <sup>3</sup>	<b>112 442 m<sup>3</sup></b>	104 602 m <sup>3</sup>
<b>VP.060</b>	Volume importation - CLEP (m <sup>3</sup> )	472 425 m <sup>3</sup>	<b>158 m<sup>3</sup></b>	6 941 m <sup>3</sup>
<b>VP.061</b>	Volume exportation - CLEP (m <sup>3</sup> )	1 598 026 m <sup>3</sup>	<b>705 m<sup>3</sup></b>	1 201 m <sup>3</sup>
<b>VP.063 et VP.201</b>	Volume consommé comptabilisé (m <sup>3</sup> )	9 086 081 m <sup>3</sup>	<b>97 498 m<sup>3</sup></b>	88 783 m <sup>3</sup>
Indicateurs de performance		SDeau50 - 2021	CLEP - 2021	CLEP - 2020
<b>P101.1</b>	Taux de conformité des limites de qualité pour ce qui concerne la microbiologie	99 %	<b>100 %</b>	100 %
<b>P102.1</b>	Taux de conformité des paramètres physico-chimiques	87,7 %	<b>100 %</b>	100 %
<b>P104.3</b>	Rendement du réseau	81,1 %	<b>89,3 %</b>	82,8 %
-	Rendement primaire du réseau de distribution	77,5 %	<b>87,13 %</b>	81,2 %
<b>P105.3</b>	Indice linéaire des volumes non comptés (m <sup>3</sup> / km / jour)	1,16 m <sup>3</sup>	<b>0,22 m3</b>	0,3 m3
<b>P106.3</b>	Indice linéaire de pertes en réseau (m <sup>3</sup> / km / jour)	1,11 m <sup>3</sup>	<b>0,18 m3</b>	0,3 m3
<b>P107.2</b>	Taux moyen de renouvellement des réseaux d'eau potable	0,30 %	<b>0,16 %</b>	0,11 %
<b>P151.1</b>	Taux d'occurrence des interruptions de service non programmées (nombre d'interruptions de service non-programmée pour 1 000 abonnés)	3,6	<b>0</b>	1,6
<b>P152.1</b>	Taux de respect du délai maximal d'ouverture des branchements pour les nouveaux abonnés	99,2 %	<b>100 %</b>	100 %
<b>P155.1</b>	Taux de réclamation (nombre de réclamations écrites pour 1 000 abonnés)	1,86	<b>0,8</b>	0
Tarification (01/01/N+1) et recette du service		SDeau50 - 2021	CLEP - 2021	CLEP - 2020
<b>D102.0</b>	Prix TTC du service au m <sup>3</sup> pour 120 m <sup>3</sup> (€ / m <sup>3</sup> )	2,76 €	<b>3,52 €</b>	3,34 €
<b>DC.184</b>	Recettes facturation de l'année (parts collectivité + délégataires en € HT)	22 549 770 €	<b>337 545 €</b>	315 524 €
<b>P109.0</b>	Montant des abandons de créance ou des versements à des fonds de solidarité	152 560 €	<b>58 025 €</b>	/
<b>Totalité Clep Saint Hilaire</b>				
<b>P154.0</b>	Taux d'impayés sur les factures d'eau de l'année précédente	1,9 %	<b>1,40 %</b>	1,51 %

## Facture 120 m<sup>3</sup>

TARIFS	AU 01/01/2022	AU 01/01/2021
<b>PART « PRODUCTION ET/OU DISTRIBUTION DES SERVICES D'EAU »</b>		
<b>Part fixe (€ HT / an)</b>		
Abonnement domestique	<b>48,00 €</b>	48,00 €
<b>Part proportionnelle (€ HT / an)</b>		
Prix au m <sup>3</sup> de 0 à 500 m <sup>3</sup>	<b>0,7980 € / m<sup>3</sup></b>	0,7980 € / m <sup>3</sup>
Prix au m <sup>3</sup> de 501 à 1 000 m <sup>3</sup>	<b>0,6820 € / m<sup>3</sup></b>	0,6820 € / m <sup>3</sup>
Prix au m <sup>3</sup> de 1 001 à 2 000 m <sup>3</sup>	<b>0,4530 € / m<sup>3</sup></b>	0,4530 € / m <sup>3</sup>
Prix au m <sup>3</sup> au-delà de 2 000 m <sup>3</sup>	<b>0,0890 € / m<sup>3</sup></b>	0,0890 € / m <sup>3</sup>
<b>PART EXPLOITATION : REGIE SDEAU50 OU DELEGATAIRE</b>		
<b>Part fixe (€ HT / an)</b>		
Abonnement	<b>46,68 €</b>	<b>46,38 €</b>
<b>Part proportionnelle (€ HT / an)</b>		
Prix au m <sup>3</sup> de 0 à 2 000 m <sup>3</sup>	<b>1,333 € / m<sup>3</sup></b>	1,1890 € / m <sup>3</sup>
Prix au m <sup>3</sup> au-delà de 2 000 m <sup>3</sup>	<b>1,133 € / m<sup>3</sup></b>	1,0110 € / m <sup>3</sup>
<b>TAXES ET REDEVANCES</b>		
<b>Taxes</b>		
Taux de TVA	<b>5,5 %</b>	5,5 %
<b>Redevances</b>		
Prélèvement ressource en eau (Agence de l'Eau)	<b>0,103 € / m<sup>3</sup></b>	0,102 € / m <sup>3</sup>
Pollution domestique (Agence de l'Eau)	<b>0,22 € / m<sup>3</sup></b>	0,22 € / m <sup>3</sup>
Participation financière SDeau50	<b>0,058 € / m<sup>3</sup></b>	0,055 € / m <sup>3</sup>
Participation financière au SMB Sélune	<b>0,015 € / m<sup>3</sup></b>	0,015 € / m <sup>3</sup>

## Facture type 120 m<sup>3</sup>

	AU 01/01/2022	AU 01/01/2021
<b>PART « PRODUCTION ET/OU DISTRIBUTION DES SERVICES D'EAU »</b>		
<b>Part fixe (€ HT / an)</b>		
Part fixe annuelle	<b>48,00 €</b>	48,00 €
Part proportionnelle	<b>95,76 €</b>	95,76 €
Montant HT de la facture de 120 m <sup>3</sup> revenant à la collectivité	<b>143,76 €</b>	143,76 €
<b>PART EXPLOITATION : REGIE SDEAU50 OU DELEGATAIRE</b>		
<b>Part fixe annuelle</b>		
	<b>46,38 €</b>	46,38 €
<b>Part proportionnelle</b>		
	<b>159,96 €</b>	142,68 €
Montant HT de la facture de 120 m <sup>3</sup> revenant au délégataire	<b>208,64 €</b>	189,06 €
<b>TAXES ET REDEVANCES</b>		
Prélèvement ressource (Agence de l'Eau)	<b>12,36 €</b>	12,24 €
Pollution domestique (Agence de l'Eau)	<b>26,40 €</b>	26,40 €
Participation financière SDeau50	<b>6,96 €</b>	6,60 €
Participation financière au SMB Sélune	<b>1,80 €</b>	1,80 €
TVA (5,5%)	<b>22,00 €</b>	20,89 €
Montant des taxes et redevances pour 120 m <sup>3</sup>	<b>69,52 €</b>	67,93 €
<b>Total</b>	<b>421,92 €</b>	400,75 €
<b>Prix TTC au m<sup>3</sup></b>	<b>3,52 €</b>	3,34 €

### Contact

**STGS**  
(agence Saint-Brice-de-Landelles)  
Le Bas Cerisier  
**50730 SAINT-BRICE-DE-LANDELLES**

Tél. 09 69 32 69 33  
www.stgs.fr

### Questions courantes

Je souhaite me brancher à l'eau  
**STGS**  
Tél. 09 69 32 69 33

Signaler un problème  
**STGS**  
Tél. 09 69 32 69 33

### SDeau50 Sud Manche

**SDeau50**  
(antenne Saint-Hilaire)  
Le Bas Cerisier  
**50730 SAINT-BRICE-DE-LANDELLES**

Tél. 02 33 49 37 28

## CLEP SAINT-HILAIRE SECTEUR DE BARENTON

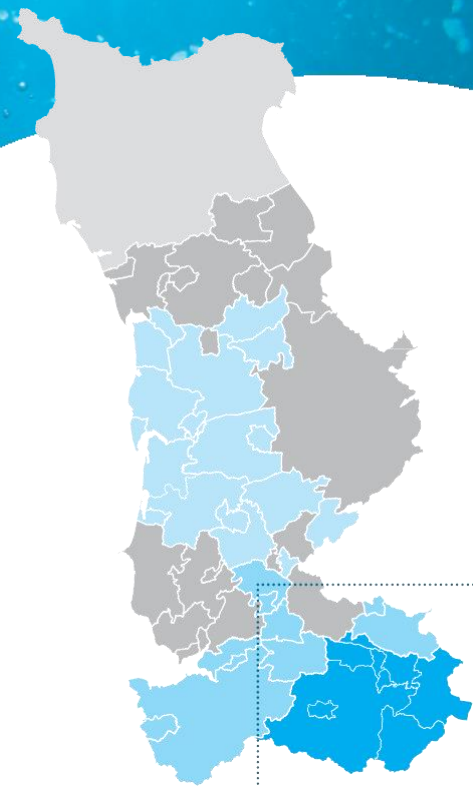
**Secteur :** Sud Manche

**Collectivités membres :**

Barenton, Ger, Saint-Georges-de-Rouelley, Domfront-en-Poirais

**Type de gestion :** Affermage avec STGS

fin de contrat au 31/12/2024



### Faits marquants de l'exercice 2021-2022

- Amélioration rendement et indice linéaire de perte sur le réseau de distribution
- Restitution du diagnostic du réseau et des ouvrages
- Travaux de sécurisation des ouvrages
- Programme renouvellement réseau (7 chantiers coordonnées sur le CLEP dont St Georges de Rouelley)
- Programme réhabilitation 4 réservoirs (2021-2022) du CLEP dont réservoirs des Echauguettes (Ger) et Bourg Joubin (Barenton)
- Modification du réseau de distribution puis démolition du réservoir du Bourg de Ger.

### Propositions d'amélioration 2023

- Poursuite études CVM
- Etudes métabolites et matériaux filtrant unité production de l'Ermitage (Ger)
- Etudes matériaux filtrant unité production de la Prise Pilon (Mortain Bocage)
- Poursuite renouvellement pluriannuel des réseaux

### SYNTHESE DES INDICATEURS 2021

Indicateurs descriptifs des services		SDeau50 - 2021	CLEP - 2021	CLEP - 2020
D101.0	Estimation du nombre d'habitants du CLEP desservis	151 902	<b>2 803</b>	
VP.056	Nombre d'abonnements	91 789	<b>1 862</b>	1 849
VP.077	Linéaire du réseau hors branchement (km)	6 193 km	<b>223,6 km</b>	223,6 km
VP.194	Volume production - CLEP (m <sup>3</sup> )	12 901 297 m <sup>3</sup>	<b>156 081 m<sup>3</sup></b>	158 730 m <sup>3</sup>
VP.060	Volume importation - CLEP (m <sup>3</sup> )	472 425 m <sup>3</sup>	<b>0 m<sup>3</sup></b>	0 m <sup>3</sup>
VP.061	Volume exportation - CLEP (m <sup>3</sup> )	1 598 026 m <sup>3</sup>	<b>3 198 m<sup>3</sup></b>	2 570 m <sup>3</sup>
VP.063 et VP.201	Volume consommé comptabilisé (m <sup>3</sup> )	9 086 081 m <sup>3</sup>	<b>121 037 m<sup>3</sup></b>	123 074 m <sup>3</sup>
Indicateurs de performance		SDeau50 - 2021	CLEP - 2021	CLEP - 2020
P101.1	Taux de conformité des limites de qualité pour ce qui concerne la microbiologie	99 %	<b>100 %</b>	100 %
P102.1	Taux de conformité des paramètres physico-chimiques	87,7 %	<b>66 %</b>	100 %
P104.3	Rendement du réseau	81,1 %	<b>81,6 %</b>	81,1 %
-	Rendement primaire du réseau de distribution	77,5 %	<b>79,2 %</b>	78,8 %
P105.3	Indice linéaire des volumes non comptés (m <sup>3</sup> / km / jour)	1,16 m <sup>3</sup>	<b>0,4 m<sup>3</sup></b>	0,4 m <sup>3</sup>
P106.3	Indice linéaire de pertes en réseau (m <sup>3</sup> / km / jour)	1,11 m <sup>3</sup>	<b>0,36 m<sup>3</sup></b>	0,37 m <sup>3</sup>
P107.2	Taux moyen de renouvellement des réseaux d'eau potable	0,30 %	<b>0,19 %</b>	0,18 %
P151.1	Taux d'occurrence des interruptions de service non programmées (nombre d'interruptions de service non-programmée pour 1 000 abonnés)	3,6	<b>0,5</b>	0,5
P152.1	Taux de respect du délai maximal d'ouverture des branchements pour les nouveaux abonnés	99,2 %	<b>100 %</b>	100 %
P155.1	Taux de réclamation (nombre de réclamations écrites pour 1 000 abonnés)	1,86	<b>0</b>	0
Tarification (01/01/N+1) et recette du service		SDeau50 - 2021	CLEP - 2021	CLEP - 2020
D102.0	Prix TTC du service au m <sup>3</sup> pour 120 m <sup>3</sup> (€ / m <sup>3</sup> )	2,76 €	<b>3,30 €</b>	3,28 €
DC.184	Recettes facturation de l'année (parts collectivité + délégataires en € HT)	22 549 770 €	<b>415 708 €</b>	- €
P109.0	Montant des abandons de créance ou des versements à des fonds de solidarité	152 560 €	<b>58 025 €</b>	0 €
<b>Totalité Clep Saint Hilaire</b>				
P154.0	Taux d'impayés sur les factures d'eau de l'année précédente	1,9 %	<b>3,05 %</b>	3,26%

## Facture 120 m<sup>3</sup>

TARIFS	AU 01/01/2022	AU 01/01/2021
<b>PART « PRODUCTION ET/OU DISTRIBUTION DES SERVICES D'EAU »</b>		
<b>Part fixe (€ HT / an)</b>		
Abonnement domestique	<b>27,66 €</b>	27,66 €
<b>Part proportionnelle (€ HT / an)</b>		
Prix au m <sup>3</sup> de 0 à 40 m <sup>3</sup>	<b>1,22 € / m3</b>	1,22 € / m3
Prix au m <sup>3</sup> de 41 à 100 m <sup>3</sup>	<b>0,9160 € / m3</b>	0,916 € / m3
Prix au m <sup>3</sup> de 101 à 500 m <sup>3</sup>	<b>0,610 € / m3</b>	0,610 € / m3
Prix au m <sup>3</sup> de 501 à 1 000 m <sup>3</sup>	<b>0,3110 € / m3</b>	0,3110 € / m3
Prix au m <sup>3</sup> au-delà de 1 000 m <sup>3</sup>	<b>0,0890 € / m3</b>	0,089 € / m3
<b>PART EXPLOITATION : REGIE SDEAU50 OU DELEGATAIRE</b>		
<b>Part fixe (€ HT / an)</b>		
Abonnement	<b>45,87 €</b>	<b>43,47 €</b>
<b>Part proportionnelle (€ HT / an)</b>		
Prix au m <sup>3</sup> de 0 à 40 m <sup>3</sup>	<b>1,1763 € / m3</b>	1,1975 € / m3
Prix au m <sup>3</sup> de 41 à 120 m <sup>3</sup>	<b>1,0643 € / m3</b>	1,0555 € / m3
Prix au m <sup>3</sup> au-delà de 120 m <sup>3</sup>	<b>0,8973 € / m3</b>	0,8425 € / m3
<b>TAXES ET REDEVANCES</b>		
<b>Taxes</b>		
Taux de TVA	<b>5,5 %</b>	5,5 %
<b>Redevances</b>		
Prélèvement ressource en eau (Agence de l'Eau)	<b>0,076 € / m3</b>	0,081 € / m3
Pollution domestique (Agence de l'Eau)	<b>0,30 € / m3</b>	0,30 € / m3
Participation financière budget SDeau50	<b>0,058 € / m3</b>	0,055 € / m3
Participation financière au SMB Sélune	<b>0,015 € / m3</b>	0,015 € / m3

## Facture type 120 m<sup>3</sup>

	AU 01/01/2022	AU 01/01/2021
<b>PART « PRODUCTION ET/OU DISTRIBUTION DES SERVICES D'EAU »</b>		
<b>Part fixe (€ HT / an)</b>		
Part fixe annuelle	<b>27,66 €</b>	27,66 €
Part proportionnelle	<b>115,96 €</b>	115,96 €
Montant HT de la facture de 120 m <sup>3</sup> revenant à la collectivité	<b>143,62 €</b>	143,62 €
<b>PART EXPLOITATION : REGIE SDEAU50 OU DELEGATAIRE</b>		
Part fixe annuelle	<b>45,87 €</b>	43,47 €
Part proportionnelle	<b>132,20 €</b>	132,30 €
Montant HT de la facture de 120 m <sup>3</sup> revenant au délégataire	<b>178,07 €</b>	175,77 €
<b>TAXES ET REDEVANCES</b>		
Prélèvement sur la ressource (Agence de l'Eau)	<b>9,12 €</b>	9,72 €
Pollution domestique (Agence de l'Eau)	<b>36,00 €</b>	36,00 €
Participation financière SDeau50	<b>6,96 €</b>	6,60 €
Participation financière au SMB Sélune	<b>1,80 €</b>	1,80 €
TVA (5,5%)	<b>20,66 €</b>	20,79 €
Montant des taxes et redevances pour 120 m <sup>3</sup>	<b>74,54 €</b>	74,66 €
<b>Total</b>	<b>396,22 €</b>	394,10 €
<b>Prix TTC au m<sup>3</sup></b>	<b>3,30 €</b>	3,28 €

### Contact

**STGS**  
(agence Saint-Brice-de-Landelles)  
Le Bas Cerisier  
**50730 SAINT-BRICE-DE-LANDELLES**

Tél. 09 69 32 69 33  
www.stgs.fr

### Questions courantes

Je souhaite me brancher à l'eau  
**STGS**  
Tél. 09 69 32 69 33

Signaler un problème  
**STGS**  
Tél. 09 69 32 69 33

### SDeau50 Sud Manche

**SDeau50**  
(antenne Saint-Hilaire)  
Le Bas Cerisier  
**50730 SAINT-BRICE-DE-LANDELLES**

Tél. 02 33 49 37 28

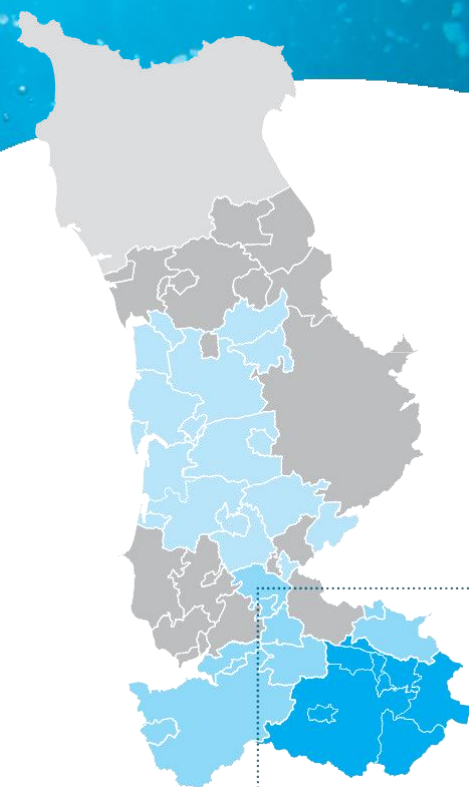


## CLEP SAINT-HILAIRE SECTEUR DE MORTAIN

**Secteur :** Sud Manche

**Collectivité membre :**  
Mortain

**Type de gestion :** Régie du SDeau50



### Faits marquants de l'exercice 2021-2022

- Réalisation du diagnostic du réseau et des ouvrages
- Travaux de sécurisation des ouvrages (personnel)
- Travaux de sécurisation des ouvrages (anti-intrusion)
- Travaux renouvellement réseaux prioritaires (plan de relance) :
  - La Corbinière
  - La Petite Chapelle

### Propositions d'amélioration 2023

- Etudes renouvellement réseau rue du Clos Neuf
- Etudes pour réhabilitation des réservoirs de Bon Voisin, 30ème DA et du Clos Neuf
- Poursuite études CVM
- Etudes problématiques Métabolites et création lagune boues sur unité production de la Pelterie

### SYNTHESE DES INDICATEURS 2021

Indicateurs descriptifs des services		SDeau50 - 2021	CLEP - 2021	CLEP - 2020
<b>D101.0</b>	Estimation du nombre d'habitants du CLEP desservis	151 902	<b>1531</b>	
<b>VP.056</b>	Nombre d'abonnements	91 789	<b>1 057</b>	1 031
<b>VP.077</b>	Linéaire du réseau hors branchement (km)	6 193 km	<b>47 km</b>	47 km
<b>VP.194</b>	Volume production - CLEP (m <sup>3</sup> )	12 901 297 m <sup>3</sup>	<b>243 227 m<sup>3</sup></b>	167 646 m <sup>3</sup>
<b>VP.060</b>	Volume importation - CLEP (m <sup>3</sup> )	472 425 m <sup>3</sup>	<b>16 802 m<sup>3</sup></b>	32 494 m <sup>3</sup>
<b>VP.061</b>	Volume exportation - CLEP (m <sup>3</sup> )	1 598 026 m <sup>3</sup>	<b>82 492 m<sup>3</sup></b>	66 430 m <sup>3</sup>
<b>VP.063 et VP.201</b>	Volume consommé comptabilisé (m <sup>3</sup> )	9 086 081 m <sup>3</sup>	<b>86 678 m<sup>3</sup></b>	72 973 m <sup>3</sup>
Indicateurs de performance		SDeau50 - 2021	CLEP - 2021	CLEP - 2020
<b>P101.1</b>	Taux de conformité des limites de qualité pour ce qui concerne la microbiologie	99 %	<b>100 %</b>	100 %
<b>P102.1</b>	Taux de conformité des paramètres physico-chimiques	87,7 %	<b>46 %</b>	100 %
<b>P104.3</b>	Rendement du réseau	81,1 %	<b>70,7 %</b>	74 %
-	Rendement primaire du réseau de distribution	77,5 %	<b>54,6 %</b>	63 %
<b>P105.3</b>	Indice linéaire des volumes non comptés (m <sup>3</sup> / km / jour)	1,16 m <sup>3</sup>	<b>3,5 m<sup>3</sup></b>	3,3 m <sup>3</sup>
<b>P106.3</b>	Indice linéaire de pertes en réseau (m <sup>3</sup> / km / jour)	1,11 m <sup>3</sup>	<b>3,4 m<sup>3</sup></b>	3,2 m <sup>3</sup>
<b>P107.2</b>	Taux moyen de renouvellement des réseaux d'eau potable	0,30 %	<b>0 %</b>	0 %
<b>P151.1</b>	Taux d'occurrence des interruptions de service non programmées (nombre d'interruptions de service non-programmée pour 1 000 abonnés)	1,9	<b>9,5</b>	-
<b>P152.1</b>	Taux de respect du délai maximal d'ouverture des branchements pour les nouveaux abonnés	99,2 %	<b>100 %</b>	- %
<b>P155.1</b>	Taux de réclamation (nombre de réclamations écrites pour 1 000 abonnés)	1,86	<b>1,9</b>	0
Tarification (01/01/21) et recette du service		SDeau50 - 2021	CLEP - 2021	CLEP - 2020
<b>D102.0</b>	Prix TTC du service au m <sup>3</sup> pour 120 m <sup>3</sup> (€ / m <sup>3</sup> )	2,76 €	<b>3,93 €</b>	3,91 €
<b>DC.184</b>	Recettes facturation de l'année (parts collectivité + délégataires en € HT)	22 549 700 €	<b>350 961 €</b>	
<b>P109.0</b>	Montant des abandons de créance ou des versements à des fonds de solidarité- <b>Totalité Clep Saint Hilaire</b>	152 560 €	<b>58 025 €</b>	999,42 €
<b>P154.0</b>	Taux d'impayés sur les factures d'eau de l'année précédente	1,9 %	<b>3,25 %</b>	5,26 %

## Facture 120 m<sup>3</sup>

TARIFS	AU 01/01/2022	AU 01/01/2021
<b>PART «PRODUCTION ET/OU DISTRIBUTION DES SERVICES D'EAU»</b>		
<b>Part fixe (€ HT / an)</b>		
Abonnement domestique	<b>25,00 €</b>	25,00 €
<b>Part proportionnelle (€ HT / an)</b>		
Prix au m <sup>3</sup> de 0 à 500 m <sup>3</sup>	<b>0,47 € / m3</b>	0,47 € / m3
Prix au m <sup>3</sup> au-delà de 500 m <sup>3</sup>	<b>0,47 € / m3</b>	0,47 € / m3
<b>PART EXPLOITATION : REGIE SDEAU50 OU DELEGATAIRE</b>		
<b>Part fixe (€ HT / an)</b>		
Abonnement	<b>45,00 €</b>	45,00 €
<b>Part proportionnelle (€ HT / an)</b>		
Prix au m <sup>3</sup> de 0 à 500 m <sup>3</sup>	<b>2,33 € / m3</b>	2,33 € / m3
Prix au m <sup>3</sup> au-delà de 500 m <sup>3</sup>	<b>2,43 € / m3</b>	2,43 € / m3
<b>TAXES ET REDEVANCES</b>		
<b>Taxes</b>		
Taux de TVA	<b>5,5 %</b>	5,5 %
<b>Redevances</b>		
Prélèvement ressource en eau (Agence de l'Eau)	<b>0,046 € / m3</b>	0,048 € / m3
Pollution domestique (Agence de l'Eau)	<b>0,22 € / m3</b>	0,22 € / m3
Participation financière SDeau50	<b>0,058 € / m3</b>	0,055 € / m3
Participation financière au SMB Sélune	<b>0,015 € / m3</b>	0,015 € / m3

## Facture type 120 m<sup>3</sup>

	AU 01/01/2022	AU 01/01/2021
<b>PART «PRODUCTION ET/OU DISTRIBUTION DES SERVICES D'EAU»</b>		
<b>Part fixe (€ HT / an)</b>		
Part fixe annuelle	<b>25,00 €</b>	25,00 €
Part proportionnelle	<b>56,40 €</b>	56,40 €
Montant HT de la facture de 120 m <sup>3</sup> revenant à la collectivité	<b>81,40 €</b>	81,40 €
<b>PART EXPLOITATION : REGIE SDEAU50 OU DELEGATAIRE</b>		
Part fixe annuelle	<b>45,00 €</b>	45,00 €
Part proportionnelle	<b>279,60 €</b>	279,60 €
Montant HT de la facture de 120 m <sup>3</sup> revenant au délégataire	<b>324,60 €</b>	324,60 €
<b>TAXES ET REDEVANCES</b>		
Prélèvement ressource en eau (Agence de l'Eau)	<b>5,52 €</b>	5,76 €
Pollution domestique (Agence de l'Eau)	<b>26,40 €</b>	26,40 €
Participation financière budget SDeau50	<b>6,96 €</b>	6,60 €
Participation financière au SMB Sélune	<b>1,80 €</b>	1,80 €
TVA (5,5%)	<b>24,57 €</b>	24,56 €
Montant des taxes et redevances pour 120 m <sup>3</sup>	<b>65,25 €</b>	65,12 €
<b>Total</b>	<b>471,25 €</b>	471,12 €
<b>Prix TTC au m<sup>3</sup></b>	<b>3,93 €</b>	3,93 €

### Contact

**SDeau50**  
(antenne Saint-Hilaire)  
Le Bas Cerisier  
**50730 SAINT-BRICE-DE-LANDELLES**

Tél. 02 33 49 37 28

### Questions courantes

**Je souhaite me brancher à l'eau**  
**SDeau50** (antenne Saint-Hilaire)  
Tél. 02 33 49 37 28 ou 02 33 57 40 16

**Signaler un problème**  
**SDeau50** (antenne Saint-Hilaire)  
Tél. 02 33 49 37 28 ou 02 33 57 40 16

### SDeau50 Sud Manche

**SDeau50**  
(antenne Saint-Hilaire)  
Le Bas Cerisier  
**50730 SAINT-BRICE-DE-LANDELLES**

Tél. 02 33 49 37 28

## CLEP SAINT-HILAIRE

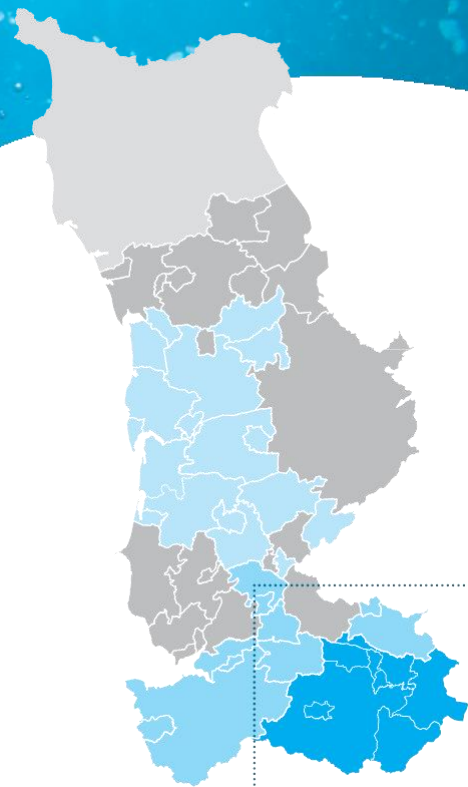
### SECTEUR DE SAINT-BARTHÉLÉMY-LE-NEUFBOURG

**Secteur :** Sud Manche

**Collectivités membres :**

Le Neufbourg, Saint-Barthélemy

**Type de gestion :** Régie du SDeau50



#### Faits marquants de l'exercice 2021-2022

- Restitution du diagnostic du réseau et des ouvrages
- Travaux renouvellement réseaux prioritaires (plan de relance) :
  - La Tournerie

#### Propositions d'amélioration 2023

- Poursuite études CVM
- Poursuite renouvellement du réseau
- Etudes pour réhabilitation du réservoir de St Barthelemy

#### SYNTHESE DES INDICATEURS 2021

Indicateurs descriptifs des services		SDeau50 - 2021	CLEP - 2021	CLEP - 2020
D101.0	Estimation du nombre d'habitants du CLEP desservis	151 902	<b>746</b>	
VP.056	Nombre d'abonnements	91 789	<b>496</b>	489
VP.077	Linéaire du réseau hors branchement (km)	6 193 km	<b>30,5 km</b>	
VP.194	Volume production - CLEP (m <sup>3</sup> )	12 901 297 m <sup>3</sup>	<b>30 602 m<sup>3</sup></b>	30 803 m <sup>3</sup>
VP.060	Volume importation - CLEP (m <sup>3</sup> )	472 425 m <sup>3</sup>	<b>15 878 m<sup>3</sup></b>	17 545 m <sup>3</sup>
VP.061	Volume exportation - CLEP (m <sup>3</sup> )	1 598 026 m <sup>3</sup>	<b>2 299 m<sup>3</sup></b>	2 546 m <sup>3</sup>
VP.063 et VP.201	Volume consommé comptabilisé (m <sup>3</sup> )	9 086 081 m <sup>3</sup>	<b>28 442 m<sup>3</sup></b>	30 472 m <sup>3</sup>
Indicateurs de performance		SDeau50 - 2021	CLEP - 2021	CLEP - 2020
P101.1	Taux de conformité des limites de qualité pour ce qui concerne la microbiologie	99 %	<b>93 %</b>	100 %
P102.1	Taux de conformité des paramètres physico-chimiques	87,7 %	<b>70 %</b>	100 %
P104.3	Rendement du réseau	81,1 %	<b>68,3 %</b>	70,4 %
-	Rendement primaire du réseau de distribution	77,5 %	<b>64,4 %</b>	65 %
P105.3	Indice linéaire des volumes non comptés (m <sup>3</sup> / km / jour)	1,16 m <sup>3</sup>	<b>1,41 m<sup>3</sup></b>	1,6 m <sup>3</sup>
P106.3	Indice linéaire de pertes en réseau (m <sup>3</sup> / km / jour)	1,11 m <sup>3</sup>	<b>1,32 m<sup>3</sup></b>	1,45 m <sup>3</sup>
P107.2	Taux moyen de renouvellement des réseaux d'eau potable	0,30 %	<b>2,16 %</b>	2,44 %
P151.1	Taux d'occurrence des interruptions de service non programmées (nombre d'interruptions de service non- programmée pour 1 000 abonnés)	3,6	<b>14,1</b>	
P152.1	Taux de respect du délai maximal d'ouverture des branchements pour les nouveaux abonnés	99,2 %	<b>100 %</b>	- %
P155.1	Taux de réclamation (nombre de réclamations écrites pour 1 000 abonnés)	1,86	<b>2</b>	0
Tarification (01/01/2021) et recette du service		SDeau50 - 2021	CLEP - 2021	CLEP - 2020
D102.0	Prix TTC du service au m <sup>3</sup> pour 120 m <sup>3</sup> (€ / m <sup>3</sup> )	2,76 €	<b>3,77 €</b>	3,77 €
DC.184	Recettes facturation de l'année (parts collectivité + délégataires en € HT)	22 549 770 €	<b>120 233 €</b>	- €
P109.0	Montant des abandons de créance ou des versements à des fonds de solidarité <b>Totalité Clep Saint Hilaire</b>	152 560 €	<b>58 025 €</b>	999,42 €
P154.0	Taux d'impayés sur les factures d'eau de l'année précédente	1,9 %	<b>3,25 %</b>	5,26 %



## Facture 120 m<sup>3</sup>

TARIFS	AU 01/01/2022	AU 01/01/2021
<b>PART « PRODUCTION ET/OU DISTRIBUTION DES SERVICES D'EAU »</b>		
<b>Part fixe (€ HT / an)</b>		
Abonnement domestique	<b>25,00 €</b>	25,00 €
<b>Part proportionnelle (€ HT / an)</b>		
Prix au m <sup>3</sup> de 0 à 500 m <sup>3</sup>	<b>0,47 € / m<sup>3</sup></b>	0,47 € / m <sup>3</sup>
Prix au m <sup>3</sup> au-delà de 500 m <sup>3</sup>	<b>0,47 € / m<sup>3</sup></b>	0,47 € / m <sup>3</sup>
<b>PART EXPLOITATION : REGIE SDEAU50 OU DELEGATAIRE</b>		
<b>Part fixe (€ HT / an)</b>		
Abonnement	<b>45,00 €</b>	45,00 €
<b>Part proportionnelle (€ HT / an)</b>		
Prix au m <sup>3</sup> de 0 à 500 m <sup>3</sup>	<b>2,18 € / m<sup>3</sup></b>	2,18 € / m <sup>3</sup>
Prix au m <sup>3</sup> au-delà de 500 m <sup>3</sup>	<b>1,73 € / m<sup>3</sup></b>	1,73 € / m <sup>3</sup>
<b>TAXES ET REDEVANCES</b>		
<b>Taxes</b>		
Taux de TVA	<b>5,5 %</b>	5,5 %
<b>Redevances</b>		
Prélèvement ressource en eau (Agence de l'Eau)	<b>0,046 € / m<sup>3</sup></b>	0,048 € / m <sup>3</sup>
Pollution domestique (Agence de l'Eau)	<b>0,22 € / m<sup>3</sup></b>	0,22 € / m <sup>3</sup>
Participation financière SDeau50	<b>0,058 € / m<sup>3</sup></b>	0,055 € / m <sup>3</sup>
Participation financière au SMB Sélune	<b>0,015 € / m<sup>3</sup></b>	0,015 € / m <sup>3</sup>

## Facture type 120 m<sup>3</sup>

	AU 01/01/2022	AU 01/01/2021
<b>PART « PRODUCTION ET/OU DISTRIBUTION DES SERVICES D'EAU »</b>		
<b>Part fixe (€ HT / an)</b>		
Part fixe annuelle	<b>25,00 €</b>	25,00 €
Part proportionnelle	<b>56,40 €</b>	56,40 €
Montant HT de la facture de 120 m <sup>3</sup> revenant à la collectivité	<b>81,40 €</b>	81,40 €
<b>PART EXPLOITATION : REGIE SDEAU50 OU DELEGATAIRE</b>		
Part fixe annuelle	<b>45,00 €</b>	45,00 €
Part proportionnelle	<b>261,60 €</b>	261,60 €
Montant HT de la facture de 120 m <sup>3</sup> revenant au délégataire	<b>306,60 €</b>	306,60 €
<b>TAXES ET REDEVANCES</b>		
Prélèvement ressource en eau (Agence de l'Eau)	<b>5,52 €</b>	5,76 €
Pollution domestique (Agence de l'Eau)	<b>26,40 €</b>	26,40 €
Participation financière SDeau50	<b>6,96 €</b>	6,60 €
Participation financière au SMB Sélune	<b>1,8 €</b>	1,8 €
TVA (5,5%)	<b>23,58 €</b>	23,57 €
Montant des taxes et redevances pour 120 m <sup>3</sup>	<b>64,26 €</b>	64,13 €
<b>Total</b>	<b>452,26 €</b>	452,13 €
<b>Prix TTC au m<sup>3</sup></b>	<b>3,77 €</b>	3,77 €

### Contact

**SDeau50**  
(antenne Saint-Hilaire)  
Le Bas Cerisier  
**50730 SAINT-BRICE-DE-LANDELLES**  
Tél. 02 33 49 37 28

### Questions courantes

**Je souhaite me brancher à l'eau**  
**SDeau50** (antenne Saint-Hilaire)  
Tél. 02 33 49 37 28 ou 02 33 57 40 16

**Signaler un problème**  
**SDeau50** (antenne Saint-Hilaire)  
Tél. 02 33 49 37 28 ou 02 33 57 40 16

### SDeau50 Sud Manche

**SDeau50**  
(antenne Saint-Hilaire)  
Le Bas Cerisier  
**50730 SAINT-BRICE-DE-LANDELLES**  
Tél. 02 33 49 37 28

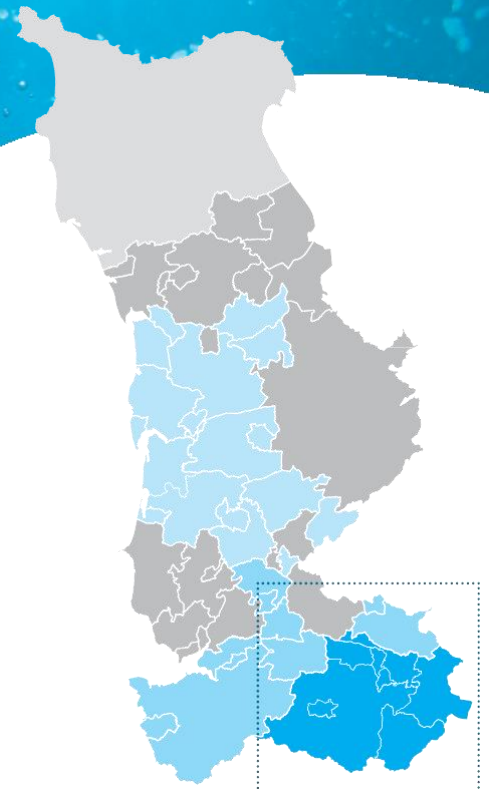
# CLEP SAINT-HILAIRE

## SECTEUR DE SAINT-CLÉMENT-RANCOUDRAY

**Secteur :** Sud Manche

**Collectivités membres :**  
Saint-Clément-Rancoudray

**Type de gestion :** Affermage avec la SAUR  
fin de contrat au 31/12/2028



### Faits marquants de l'exercice 2021-2022

- Restitution du diagnostic du réseau et des ouvrages
- Travaux de sécurisation des ouvrages (réservoir de St Clément de Rancoudray)

### Propositions d'amélioration 2023

- Poursuite études CVM

### SYNTHESE DES INDICATEURS 2021

Indicateurs descriptifs des services		SDeau50 - 2021	CLEP - 2021	CLEP - 2020
<b>D101.0</b>	Estimation du nombre d'habitants du CLEP desservis	151 902	<b>557</b>	
<b>VP.056</b>	Nombre d'abonnements	91 789	<b>339</b>	346
<b>VP.077</b>	Linéaire du réseau hors branchement (km)	6 193 km	<b>62,9 km</b>	63 km
<b>VP.194</b>	Volume production - CLEP (m <sup>3</sup> )	12 901 297 m <sup>3</sup>	<b>0 m3</b>	0 m3
<b>VP.060</b>	Volume importation - CLEP (m <sup>3</sup> )	472 425 m <sup>3</sup>	<b>44 955 m3</b>	45 283 m3
<b>VP.061</b>	Volume exportation - CLEP (m <sup>3</sup> )	1 598 026 m <sup>3</sup>	<b>5 786 m3</b>	8 130 m3
<b>VP.063 et VP.201</b>	Volume consommé comptabilisé (m <sup>3</sup> )	9 086 081 m <sup>3</sup>	<b>19 173 m3</b>	19 805 m3
Indicateurs de performance		SDeau50 - 2021	CLEP - 2021	CLEP - 2020
<b>P101.1</b>	Taux de conformité des limites de qualité pour ce qui concerne la microbiologie	99 %	<b>100 %</b>	100 %
<b>P102.1</b>	Taux de conformité des paramètres physico-chimiques	87,7 %	<b>100 %</b>	100 %
<b>P104.3</b>	Rendement du réseau	81,1 %	<b>57,8 %</b>	68,8 %
-	Rendement primaire du réseau de distribution	77,5 %	<b>48,95 %</b>	55,4 %
<b>P105.3</b>	Indice linéaire des volumes non comptés (m <sup>3</sup> / km / jour)	1,16 m <sup>3</sup>	<b>0,87 m3</b>	0,8 m3
<b>P106.3</b>	Indice linéaire de pertes en réseau (m <sup>3</sup> / km / jour)	1,11 m <sup>3</sup>	<b>0,83 m3</b>	0,61 m3
<b>P107.2</b>	Taux moyen de renouvellement des réseaux d'eau potable	0,30 %	<b>0 %</b>	0 %
<b>P151.1</b>	Taux d'occurrence des interruptions de service non programmées (nombre d'interruptions de service non-programmée pour 1 000 abonnés)	3,6	<b>2,9</b>	5,8
<b>P152.1</b>	Taux de respect du délai maximal d'ouverture des branchements pour les nouveaux abonnés	99,2 %	<b>100 %</b>	91,3 %
<b>P155.1</b>	Taux de réclamation (nombre de réclamations écrites pour 1 000 abonnés)	1,86	<b>0</b>	2,9
Tarification (01/01/2021) et recette du service		SDeau50 - 2021	CLEP - 2021	CLEP - 2020
<b>D102.0</b>	Prix TTC du service au m <sup>3</sup> pour 120 m <sup>3</sup> (€ / m <sup>3</sup> )	2,76 €	<b>3,24 €</b>	3,21 €
<b>DC.184</b>	Recettes facturation de l'année (parts collectivité + délégataires en € HT)	22 549 770 €	<b>70 900 €</b>	
<b>P109.0</b>	Montant des abandons de créance ou des versements à des fonds de solidarité	152 560 €	<b>58 025 €</b>	-
<b>Totalité Clep Saint Hilaire</b>				
<b>P154.0</b>	Taux d'impayés sur les factures d'eau de l'année précédente	1,9 %	<b>2,97 %</b>	2,98 %

## Facture 120 m<sup>3</sup>

TARIFS	AU 01/01/2022	AU 01/01/2021
<b>PART « PRODUCTION ET/OU DISTRIBUTION DES SERVICES D'EAU »</b>		
Part fixe (€ HT / an)		
Abonnement domestique	<b>31,45 €</b>	31,45 €
Part proportionnelle (€ HT / an)		
Prix au m <sup>3</sup>	<b>1,64 € / m<sup>3</sup></b>	1,64 € / m <sup>3</sup>
<b>PART EXPLOITATION : REGIE SDEAU50 OU DELEGATAIRE</b>		
Part fixe (€ HT / an)		
Abonnement	<b>48,89 €</b>	<b>47,42 €</b>
Part proportionnelle (€ HT / an)		
Prix au m <sup>3</sup>	<b>0,4687 € / m<sup>3</sup></b>	<b>0,4547 € / m<sup>3</sup></b>
<b>TAXES ET REDEVANCES</b>		
Taxes		
Taux de TVA	<b>5,5 %</b>	5,5 %
Redevances		
Pollution domestique (Agence de l'Eau)	<b>0,22 € / m<sup>3</sup></b>	0,22 € / m <sup>3</sup>
Participation financière SDeau50	<b>0,058 € / m<sup>3</sup></b>	0,055 € / m <sup>3</sup>
Participation financière au SMB Sélune	<b>0,015 € / m<sup>3</sup></b>	0,015 € / m <sup>3</sup>

## Facture type 120 m<sup>3</sup>

	AU 01/01/2022	AU 01/01/2021
<b>PART « PRODUCTION ET/OU DISTRIBUTION DES SERVICES D'EAU »</b>		
Part fixe (€ HT / an)		
Part fixe annuelle	<b>31,45 €</b>	31,45 €
Part proportionnelle	<b>196,80 €</b>	196,80 €
Montant HT de la facture de 120 m <sup>3</sup> revenant à la collectivité	<b>228,25 €</b>	228,25 €
<b>PART EXPLOITATION : REGIE SDEAU50 OU DELEGATAIRE</b>		
Part fixe annuelle	<b>48,89 €</b>	47,42 €
Part proportionnelle	<b>56,24 €</b>	54,56 €
Montant HT de la facture de 120 m <sup>3</sup> revenant au délégataire	<b>105,13 €</b>	101,98 €
<b>TAXES ET REDEVANCES</b>		
Pollution domestique (Agence de l'Eau)	<b>26,40 €</b>	26,40 €
Participation financière SDeau50	<b>6,96 €</b>	6,60 €
Participation financière au SMB Sélune	<b>1,80 €</b>	1,80 €
TVA (5,5%)	<b>20,27 €</b>	20,08 €
Montant des taxes et redevances pour 120 m <sup>3</sup>	<b>55,43 €</b>	54,88 €
<b>Total</b>	<b>388,81 €</b>	385,11 €
<b>Prix TTC au m<sup>3</sup></b>	<b>3,24 €</b>	3,21 €

### Contact

**SAUR**  
(agence Coutances)  
41 rue Geoffroy de Montbray  
**50200 COUTANCES**

Tél. **02 50 72 40 00**  
www.saurclient.fr

### Questions courantes

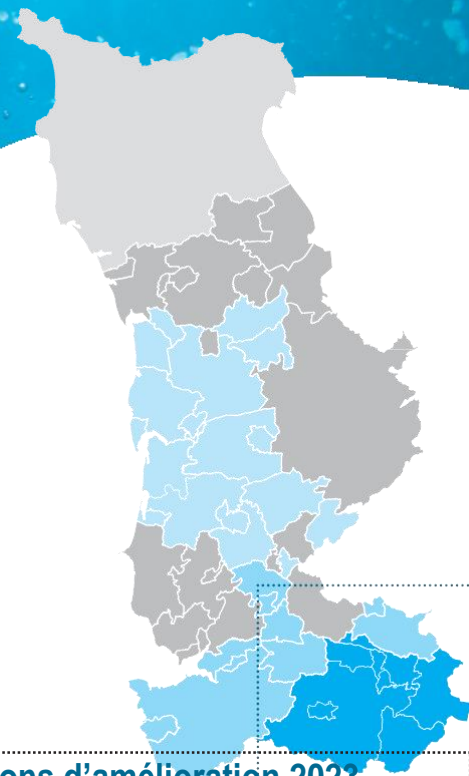
**Je souhaite me brancher à l'eau**  
**SAUR**  
(agence Coutances) Tél. **02 50 72 40 00**

**Signaler un problème**  
**SAUR**  
(en cas d'urgence) Tél. **02 50 72 40 09**  
n° d'urgence accessible - 7j/7 et 24h/24

### SDeau50 Sud Manche

**SDeau50**  
(antenne Saint-Hilaire)  
Le Bas Cerisier  
**50730 SAINT-BRICE-DE-LANDELLES**

Tél. **02 33 49 37 28**



## CLEP SAINT-HILAIRE SECTEUR DE CHÉRENCÉ -LE-ROUSSEL

**Secteur :** Sud Manche

**Collectivités membres :**  
Chérencé-le-Roussel (Juvigny les Vallées)

**Type de gestion :** Régie du SDeau50

### Faits marquants de l'exercice 2021-2022

- Amélioration rendement et indice linéaire de perte sur le réseau de distribution
- Restitution du diagnostic du réseau et des ouvrages
- Travaux de sécurisation des ouvrages

### Propositions d'amélioration 2023

- Sécurisation unité de production de la Peignerie par réservoir St Clément de Rancoudray
- Poursuite études CVM

### SYNTHÈSE DES INDICATEURS 2021

Indicateurs descriptifs des services		SDeau50 - 2021	CLEP - 2021	CLEP - 2020
D101.0	Estimation du nombre d'habitants du CLEP desservis	151 902	<b>280</b>	
VP.056	Nombre d'abonnements	91 789	<b>234</b>	230
VP.077	Linéaire du réseau hors branchement (km)	6 193 km	<b>26 km</b>	26 km
VP.194	Volume production - CLEP (m <sup>3</sup> )	12 901 297 m <sup>3</sup>	<b>16 030 m<sup>3</sup></b>	18 035 m <sup>3</sup>
VP.060	Volume importation - CLEP (m <sup>3</sup> )	472 425 m <sup>3</sup>	<b>10 119 m<sup>3</sup></b>	7 760 m <sup>3</sup>
VP.061	Volume exportation - CLEP (m <sup>3</sup> )	1 598 026 m <sup>3</sup>	<b>0 m<sup>3</sup></b>	0 m <sup>3</sup>
VP.063 et VP.201	Volume consommé comptabilisé (m <sup>3</sup> )	9 086 081 m <sup>3</sup>	<b>13 082 m<sup>3</sup></b>	13 965 m <sup>3</sup>
Indicateurs de performance		SDeau50 - 2021	CLEP - 2021	CLEP - 2020
P101.1	Taux de conformité des limites de qualité pour ce qui concerne la microbiologie	99 %	<b>100 %</b>	100 %
P102.1	Taux de conformité des paramètres physico-chimiques	87,7 %	<b>100 %</b>	100 %
P104.3	Rendement du réseau	81,1 %	<b>53,9 %</b>	58 %
-	Rendement primaire du réseau de distribution	77,5 %	<b>50 %</b>	54 %
P105.3	Indice linéaire des volumes non comptés (m <sup>3</sup> / km / jour)	1,16 m <sup>3</sup>	<b>1,38 m<sup>3</sup></b>	1,2 m <sup>3</sup>
P106.3	Indice linéaire de pertes en réseau (m <sup>3</sup> / km / jour)	1,11 m <sup>3</sup>	<b>1,27 m<sup>3</sup></b>	1,14 m <sup>3</sup>
P107.2	Taux moyen de renouvellement des réseaux d'eau potable	0,30 %	<b>1,21%</b>	1,23%
P151.1	Taux d'occurrence des interruptions de service non programmées (nombre d'interruptions de service non-programmée pour 1 000 abonnés)	3,6	<b>0</b>	-
P152.1	Taux de respect du délai maximal d'ouverture des branchements pour les nouveaux abonnés	99,2 %	<b>100 %</b>	- %
P155.1	Taux de réclamation (nombre de réclamations écrites pour 1 000 abonnés)	1,86	<b>0</b>	0
Tarification (01/01/N+1) et recette du service		SDeau50 - 2021	CLEP - 2021	CLEP - 2020
D102.0	Prix TTC du service au m <sup>3</sup> pour 120 m <sup>3</sup> (€ / m <sup>3</sup> )	2,76 €	<b>3,23 €</b>	3,24 €
DC.184	Recettes facturation de l'année (parts collectivité + délégataires en € HT)	22 549 770 €	<b>49 327 €</b>	
P109.0	Montant des abandons de créance ou des versements à des fonds de solidarité <b>Totalité Clep Saint Hilaire</b>	152 560 €	<b>58 025 €</b>	999,42 €
P154.0	Taux d'impayés sur les factures d'eau de l'année précédente	1,9 %	<b>3,25 %</b>	5,26 %

## Facture 120 m<sup>3</sup>

TARIFS	AU 01/01/2022	AU 01/01/2021
<b>PART « PRODUCTION ET/OU DISTRIBUTION DES SERVICES D'EAU »</b>		
Part fixe (€ HT / an)		
Abonnement domestique	<b>25,00 €</b>	25,00 €
Part proportionnelle (€ HT / an)		
Prix au m <sup>3</sup> de 0 à 120 m <sup>3</sup>	<b>0,47 € / m<sup>3</sup></b>	0,47 € / m <sup>3</sup>
Prix au m <sup>3</sup> au-delà de 120 m <sup>3</sup>	<b>0,47 € / m<sup>3</sup></b>	0,47 € / m <sup>3</sup>
<b>PART EXPLOITATION : REGIE SDEAU50 OU DELEGATAIRE</b>		
Part fixe (€ HT / an)		
Abonnement	<b>45,00 €</b>	45,00 €
Part proportionnelle (€ HT / an)		
Prix au m <sup>3</sup> de 0 à 120 m <sup>3</sup>	<b>1,68 € / m<sup>3</sup></b>	1,68 € / m <sup>3</sup>
Prix au m <sup>3</sup> de 120 à 500 m <sup>3</sup>	<b>1,68 € / m<sup>3</sup></b>	1,68 € / m <sup>3</sup>
Prix au m <sup>3</sup> au-delà de 500 m <sup>3</sup>	<b>1,31 € / m<sup>3</sup></b>	1,31 € / m <sup>3</sup>
<b>TAXES ET REDEVANCES</b>		
Taxes		
Taux de TVA	<b>5,5 %</b>	5,5 %
Redevances		
Prélèvement ressource en eau (Agence de l'Eau)	<b>0,046 € / m<sup>3</sup></b>	0,048 € / m <sup>3</sup>
Pollution domestique (Agence de l'Eau)	<b>0,22 € / m<sup>3</sup></b>	0,22 € / m <sup>3</sup>
Participation financière SDeau50	<b>0,058 € / m<sup>3</sup></b>	0,055 € / m <sup>3</sup>

## Facture type 120 m<sup>3</sup>

	AU 01/01/2022	AU 01/01/2021
<b>PART « PRODUCTION ET/OU DISTRIBUTION DES SERVICES D'EAU »</b>		
Part fixe (€ HT / an)		
Part fixe annuelle	<b>25,00 €</b>	25,00 €
Part proportionnelle	<b>56,40 €</b>	56,40 €
Montant HT de la facture de 120 m <sup>3</sup> revenant à la collectivité	<b>81,40 €</b>	81,40 €
<b>PART EXPLOITATION : REGIE SDEAU50 OU DELEGATAIRE</b>		
Part fixe annuelle		
	<b>45,00 €</b>	45,00 €
Part proportionnelle		
	<b>201,60 €</b>	201,60 €
Montant HT de la facture de 120 m <sup>3</sup> revenant au délégataire	<b>246,60 €</b>	246,60 €
<b>TAXES ET REDEVANCES</b>		
Prélèvement ressource (Agence de l'Eau)	<b>5,52 €</b>	5,76 €
Pollution domestique (Agence de l'Eau)	<b>26,40 €</b>	26,40 €
Participation financière SDeau50	<b>6,96 €</b>	6,60 €
TVA (5,5%)	<b>20,18 €</b>	20,27 €
Montant des taxes et redevances pour 120 m <sup>3</sup>	<b>59,06 €</b>	60,83 €
<b>Total</b>	<b>387,06 €</b>	388,83 €
<b>Prix TTC au m<sup>3</sup></b>	<b>3,23 €</b>	3,24 €

### Contact

SDeau50  
(antenne Saint-Hilaire)  
Le Bas Cerisier  
50730 SAINT-BRICE-DE-LANDELLES

Tél. 02 33 49 37 28

### Questions courantes

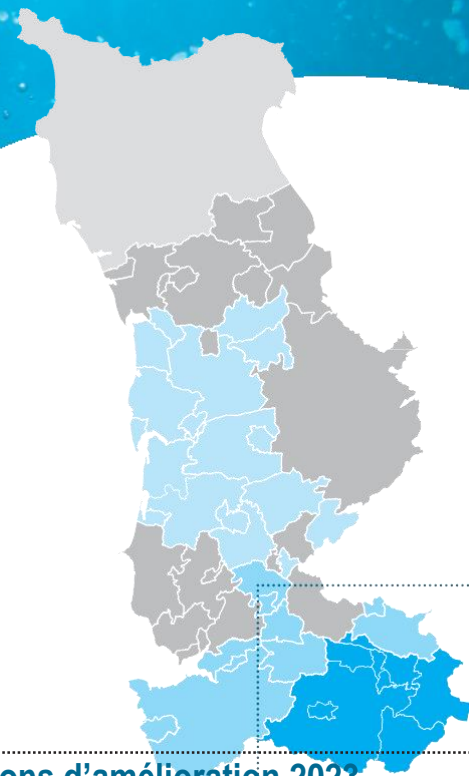
**Je souhaite me brancher à l'eau**  
SDeau50 (antenne Saint-Hilaire)  
Tél. 02 33 49 37 28 ou 02 33 57 40 16

**Signaler un problème**  
SDeau50 (antenne Saint-Hilaire)  
Tél. 02 33 49 37 28 ou 02 33 57 40 16

### SDeau50 Sud Manche

SDeau50  
(antenne Saint-Hilaire)  
Le Bas Cerisier  
50730 SAINT-BRICE-DE-LANDELLES

Tél. 02 33 49 37 28



## CLEP SAINT-HILAIRE SECTEUR DE JUVIGNY-LE-TERTRE

**Secteur :** Sud Manche

**Collectivités membres :**

Juvigny les Vallées (Juvigny-le-Tertre, Bellefontaine, Le Mesnil-Tôve) et Le Mesnil-Adelée

**Type de gestion :** Gérance avec STGS

fin de contrat au 31/12/2025

### Faits marquants de l'exercice 2021-2022

- Intégration du service au SDeau50 le 01/01/2020
- Restitution du diagnostic du réseau et des ouvrages
- Amélioration rendement et indice linéaire de perte sur le réseau de distribution
- Animation aire d'alimentation de captage de la Morinais

### Propositions d'amélioration 2023

- Poursuite études CVM
- Etudes problématiques Métabolites et matériaux filtrant sur unité production de la Morinais
- Etudes pour réhabilitation des réservoirs de Bellefontaine et Juvigny
- Travaux renouvellement réseaux prioritaires (plan de relance) :  
Point Rond- Le Mesnil-Tôve – Le Mesnil-Adelée

### SYNTHESE DES INDICATEURS 2021

Indicateurs descriptifs des services		SDeau50 - 2021	CLEP - 2021	CLEP - 2020
D101.0	Estimation du nombre d'habitants du CLEP desservis	151 902	<b>1168</b>	
VP.056	Nombre d'abonnements	91 789	<b>700</b>	692
VP.077	Linéaire du réseau hors branchement (km)	6 193 km	<b>81,5 km</b>	81,5 km
VP.194	Volume production - CLEP (m <sup>3</sup> )	12 901 297 m <sup>3</sup>	<b>50 765 m<sup>3</sup></b>	50 143 m <sup>3</sup>
VP.060	Volume importation - CLEP (m <sup>3</sup> )	472 425 m <sup>3</sup>	<b>17 282 m<sup>3</sup></b>	18 604 m <sup>3</sup>
VP.061	Volume exportation - CLEP (m <sup>3</sup> )	1 598 026 m <sup>3</sup>	<b>1 257 m<sup>3</sup></b>	1 327 m <sup>3</sup>
VP.063 et VP.201	Volume consommé comptabilisé (m <sup>3</sup> )	9 086 081 m <sup>3</sup>	<b>48 966 m<sup>3</sup></b>	53 657 m <sup>3</sup>
Indicateurs de performance		SDeau50 - 2021	CLEP - 2021	CLEP - 2020
P101.1	Taux de conformité des limites de qualité pour ce qui concerne la microbiologie	99 %	<b>100 %</b>	100 %
P102.1	Taux de conformité des paramètres physico-chimiques	87,7 %	<b>57 %</b>	100 %
P104.3	Rendement du réseau	81,1 %	<b>74,7 %</b>	80,8 %
-	Rendement primaire du réseau de distribution	77,5 %	<b>73,3%</b>	79,6 %
P105.3	Indice linéaire des volumes non comptés (m <sup>3</sup> / km / jour)	1,16 m <sup>3</sup>	<b>0,60 m<sup>3</sup></b>	0,5 m <sup>3</sup>
P106.3	Indice linéaire de pertes en réseau (m <sup>3</sup> / km / jour)	1,11 m <sup>3</sup>	<b>0,58 m<sup>3</sup></b>	0,44 m <sup>3</sup>
P107.2	Taux moyen de renouvellement des réseaux d'eau potable	0,30 %	<b>0,07 %</b>	0,12 %
P151.1	Taux d'occurrence des interruptions de service non programmées (nombre d'interruptions de service non-programmée pour 1 000 abonnés)	3,6	<b>0</b>	0
P152.1	Taux de respect du délai maximal d'ouverture des branchements pour les nouveaux abonnés	99,2 %	<b>100 %</b>	100 %
P155.1	Taux de réclamation (nombre de réclamations écrites pour 1 000 abonnés)	1,86	<b>0</b>	0
Tarification (01/01/N+1) et recette du service		SDeau50 - 2021	CLEP - 2021	CLEP - 2020
D102.0	Prix TTC du service au m <sup>3</sup> pour 120 m <sup>3</sup> (€ / m <sup>3</sup> )	2,76 €	<b>3,04 €</b>	2,99 €
DC.184	Recettes facturation de l'année (parts collectivité + délégataires en € HT)	22 549 770 €	<b>144 625 €</b>	
P109.0	Montant des abandons de créance ou des versements à des fonds de solidarité	152 560 €	<b>58 025 €</b>	6374,04 €
<b>Totalité Clep Saint Hilaire</b>				
P154.0	Taux d'impayés sur les factures d'eau de l'année précédente	1,9 %	<b>2,70 %</b>	4,92 %

## Facture 120 m<sup>3</sup>

TARIFS	AU 01/01/2022	AU 01/01/2021
<b>PART «PRODUCTION ET/OU DISTRIBUTION DES SERVICES D'EAU»</b>		
Part fixe (€ HT / an)		
Abonnement domestique	<b>35,00 €</b>	35,00 €
Part proportionnelle (€ HT / an)		
Prix au m <sup>3</sup> de 0 à 500 m <sup>3</sup>	<b>0,51 € / m<sup>3</sup></b>	0,47 € / m <sup>3</sup>
Prix au m <sup>3</sup> au-delà de 500 m <sup>3</sup>	<b>0,62 € / m<sup>3</sup></b>	0,47 € / m <sup>3</sup>
<b>PART EXPLOITATION : REGIE SDEAU50 OU DELEGATAIRE</b>		
Part fixe (€ HT / an)		
Abonnement	<b>55,00 €</b>	35,00 €
Part proportionnelle (€ HT / an)		
Prix au m <sup>3</sup> de 0 à 500 m <sup>3</sup>	<b>1,450 € / m<sup>3</sup></b>	1,450 € / m <sup>3</sup>
Prix au m <sup>3</sup> au-delà de 500 m <sup>3</sup>	<b>0,830 € / m<sup>3</sup></b>	0,830 € / m <sup>3</sup>
<b>TAXES ET REDEVANCES</b>		
Taxes		
Taux de TVA	<b>5,5 %</b>	5,5 %
Redevances		
Prélèvement ressource en eau (Agence de l'Eau)	<b>0,046 € / m<sup>3</sup></b>	0,043 € / m <sup>3</sup>
Pollution domestique (Agence de l'Eau)	<b>0,22 € / m<sup>3</sup></b>	0,22 € / m <sup>3</sup>
Participation financière SDeau50	<b>0,058 € / m<sup>3</sup></b>	0,055 € / m <sup>3</sup>
Participation financière au SMB Sélune	<b>0,015 € / m<sup>3</sup></b>	0,015 € / m <sup>3</sup>

## Facture type 120 m<sup>3</sup>

	AU 01/01/2022	AU 01/01/2021
<b>PART «PRODUCTION ET/OU DISTRIBUTION DES SERVICES D'EAU»</b>		
Part fixe (€ HT / an)		
Part fixe annuelle	<b>35,00 €</b>	35,00 €
Part proportionnelle	<b>61,20 €</b>	56,40 €
Montant HT de la facture de 120 m <sup>3</sup> revenant à la collectivité	<b>96,20 €</b>	91,40 €
<b>PART EXPLOITATION : REGIE SDEAU50 OU DELEGATAIRE</b>		
Part fixe annuelle		
	<b>35,00 €</b>	35,00 €
Part proportionnelle		
	<b>174,00 €</b>	174,00 €
Montant HT de la facture de 120 m <sup>3</sup> revenant au délégataire	<b>209,00 €</b>	209,00 €
<b>TAXES ET REDEVANCES</b>		
Prélèvement ressource (Agence de l'Eau)	<b>5,52 €</b>	5,16 €
Pollution domestique (Agence de l'Eau)	<b>26,40 €</b>	26,40 €
Participation financière SDeau50	<b>6,96 €</b>	6,60 €
Participation financière au SMB Sélune	<b>1,80 €</b>	1,80 €
TVA (5,5%)	<b>19,02 €</b>	18,72 €
Montant des taxes et redevances pour 120 m <sup>3</sup>	<b>59,70 €</b>	58,68 €
<b>Total</b>	<b>364,90 €</b>	359,08 €
<b>Prix TTC au m<sup>3</sup></b>	<b>3,04 €</b>	2,99 €

### Contact

**STGS**  
(agence Saint-Brice-de-Landelles)  
Le Bas Cerisier  
**50730 SAINT-BRICE-DE-LANDELLES**

Tél. 09 69 32 69 33  
[www.stgs.fr](http://www.stgs.fr)

### Questions courantes

Je souhaite me brancher à l'eau

**STGS**  
Tél. 09 69 32 69 33

Signaler un problème  
**STGS**  
Tél. 09 69 32 69 33

### SDeau50 Sud Manche

**SDeau50**  
(antenne Saint-Hilaire)  
Le Bas Cerisier  
**50730 SAINT-BRICE-DE-LANDELLES**

Tél. 02 33 49 37 28





**SYNDICAT DÉPARTEMENTAL  
DE L'EAU DE LA MANCHE**

(Siège social)

110 rue de la Liberté - CS 40108

**50000 SAINT-LÔ**

**Tél. 02 33 57 40 16**

Mail : [accueil@sdeau50.fr](mailto:accueil@sdeau50.fr)

[www.sdeau50.fr](http://www.sdeau50.fr)