



Syndicat Départemental de l'eau de la Manche  
(SDeau50)

Siège social :  
Rond-Point de la Liberté  
110 Rue de la Liberté  
50000 Saint Lô  
Tél. : 02 33 57 40 16  
E-mail : [accueil@sdeau50.fr](mailto:accueil@sdeau50.fr)

# **SDeau50**

## **Compétence**

### **« Production – Distribution »**

# **Rapport sur le prix et la qualité du service public de l'eau potable**

## **Année 2020**

**Rapport relatif au prix et à la qualité du service de l'eau potable pour l'exercice 2020 présenté  
conformément à l'article L.2224-5 du code général des collectivités territoriales**



Le SDeau50 a été mis en place en 2013 avec comme objectif de développer une politique commune de gestion des ressources en eau et de sécurisation de la production d'eau potable pour le département de la Manche. Depuis 2017, en complément de ces compétences obligatoires, les collectivités membres ont la possibilité d'adhérer à une compétence facultative de « production – distribution » d'eau potable.

L'année 2019 est donc la troisième année d'exercice de la compétence « production – distribution d'eau potable » au sein de l'entité SDeau50, 41 services ayant transféré leurs compétences tout en conservant des caractéristiques de fonctionnement locales. De ce fait, le SDeau50 est compétent sur un territoire de 297 communes pour la production d'eau potable et de 188 communes pour la distribution d'eau potable.

La gestion de proximité est assurée par l'intermédiaire de 29 Conseils Locaux de l'Eau potable (CLEP), certains CLEP étant divisés en services du fait de modes de gestion différents.

Le présent document est le rapport relatif au prix et à la qualité du service public de l'eau potable de la compétence « production – distribution » du SDeau50 pour l'année 2020. Il est présenté conformément à l'article L22245 du Code général des collectivités territoriales et à l'arrêté du 2 mai 2007 relatif aux rapports annuels sur le prix et la qualité des services publics d'eau potable et d'assainissement.

Le présent rapport représente ainsi l'ensemble du service d'eau après consolidation des caractéristiques globales.

Une vision locale des différents indicateurs de performance a toutefois été conservée. Une partie de ces indicateurs est fournie en annexe par CLEP (fiches).

Le rapport est présenté à la Commission consultative des services publics locaux du 21 octobre 2021 à partir de 10h00 et au Comité syndical du 21 octobre 2021 à partir de 15h00.

Le rapport est composé d'un résumé, d'un corps de texte et d'annexes.

Le résumé présente les chiffres clés et les indicateurs transmis à l'observatoire sur les performances des services publics d'eau ([www.services.eaufrance.fr](http://www.services.eaufrance.fr))

Le corps de texte s'articule autour des 4 axes suivants :

1. La présentation du service d'eau du SDeau50

Le territoire, l'organisation et les modes de gestion des services

2. L'utilisation de l'eau au sein du territoire

Les volumes globaux du service et les données de qualité d'eau

3. La performance du service d'eau

Les indicateurs de performance des réseaux et du service à l'abonné

4. Les tarifs et la gestion financière et patrimoniale

Les différents tarifs sur le territoire du SDeau50 et la gestion financière et patrimoniale associée

Les annexes du document sont les suivantes :

- La note d'information 2020 pour chacune des Agence de l'eau Seine Normandie et Loire Bretagne (plusieurs communes du Sud Manche relevant de cette dernière)
- La synthèse annuelle, comprenant pour chacun des CLEP : la carte du CLEP, les indicateurs, les tarifs 2021 et la fiche synthèse de l'Agence Régionale de Santé.

## SYNTHESE DES INDICATEURS DU SERVICE POUR L'ANNEE 2020

Indicateurs descriptifs des services		Sdeau50 2020	Valeur par service*		Sdeau50 2019
			minimum	maximum	
D101.0	Estimation du nombre d'habitants desservis – service de distribution	<b>151 633</b>	249	17 785	152 912
D102.0	Prix TTC du service au m3 pour 120 m3 année 2019 [€/m³]	<b>2,70 €</b>	1,44 €	3,93 €	2,66 €
D151.0	Délai maximum d'ouverture de branchements défini par le service		1	3	
P101.1	Taux de conformité des prélèvements sur les eaux distribuées réalisés au titre du contrôle sanitaire par rapport aux limites de qualité pour ce qui concerne la microbiologie	<b>99,5 %</b>	91 %	100 %	99,3 %
P102.1	Taux de conformité des prélèvements sur les eaux distribuées réalisés au titre du contrôle sanitaire par rapport aux limites de qualité pour ce qui concerne les paramètres physico-chimiques	<b>99,5 %</b>	92 %	100 %	100 %
P103.2B	Indice de connaissance et de gestion patrimoniale des réseaux d'eau potable	<b>103</b>	50	120	104,3
P104.3	Rendement du réseau	<b>81,3 %</b>	49,7 %	96,1 %	83,8 %
P105.3	Indice linéaire des volumes non comptés [m³/km/jour]	<b>1,11</b>	0,11	5,94	0,99
P106.3	Indice linéaire de pertes en réseau [m³/km/jour]	<b>1,05</b>	0,08	5,82	0,92
P107.2	Taux moyen de renouvellement des réseaux d'eau potable	<b>0,35 %</b>	0 %	2,44 %	0,32%
P108.3	Indice d'avancement de la protection de la ressource en eau	<b>87</b>	40	100	94
P154.0	Taux d'impayés sur les factures d'eau de l'année précédente	<b>2,54 %</b>	0,71 %	7,49 %	3,32 %
P151.1	Taux d'occurrence des interruptions de service non programmées [Nombre d'interruptions de services non programmées pour 1000 abonnés]	<b>1.9</b>	0	28,3	1,37
P152.1	Taux de respect du délai maximal d'ouverture des branchements pour les nouveaux abonnés		95 %	100 %	
P155.1	Taux de réclamations [Nombre de réclamations écrites pour 1000 abonnés]	<b>0,81</b>	0	18,7	0,68
P153.2	Durée d'extinction de la dette	<b>4,24 ans</b>			3,75 ans

# SOMMAIRE

I.	LE SERVICE PUBLIC DE L'EAU DU SDeau50.....	1
1.	Le territoire .....	2
2.	L'organisation administrative du service d'eau.....	3
3.	Les modes de gestion .....	5
II.	L'EAU AU CŒUR D'UN TERRITOIRE ETENDU .....	9
1.	La gestion de la ressource en eau .....	10
2.	La protection de la ressource en eau .....	11
3.	La production et la distribution de l'eau.....	12
4.	La qualité de l'eau potable .....	12
III.	LE MAINTIEN D'UNE GESTION DE PROXIMITE PERFORMANTE .....	13
1.	La caractérisation des services d'eau .....	14
2.	Le suivi de la performance des services .....	15
3.	Les exigences du SDeau50 pour le service aux abonnés .....	17
IV.	LES TARIFS : UNE GESTION FINANCIERE MAITRISEE ET UNE POLITIQUE PATRIMONIALE EN TRANSITION.....	19
1.	Les tarifs des services d'eau .....	20
2.	Les impayés de la facturation de l'eau .....	21
3.	La gestion financière du SDeau50 .....	23
4.	La gestion patrimoniale : un enjeu actuel majeur.....	24
<b>ANNEXES</b>	.....	
<b>Annexe 1 - Note d'information des Agences de l'eau Seine-Normandie et Loire-Bretagne</b>	.....	
<b>Annexe 2 – Fiches CLEP</b>	.....	

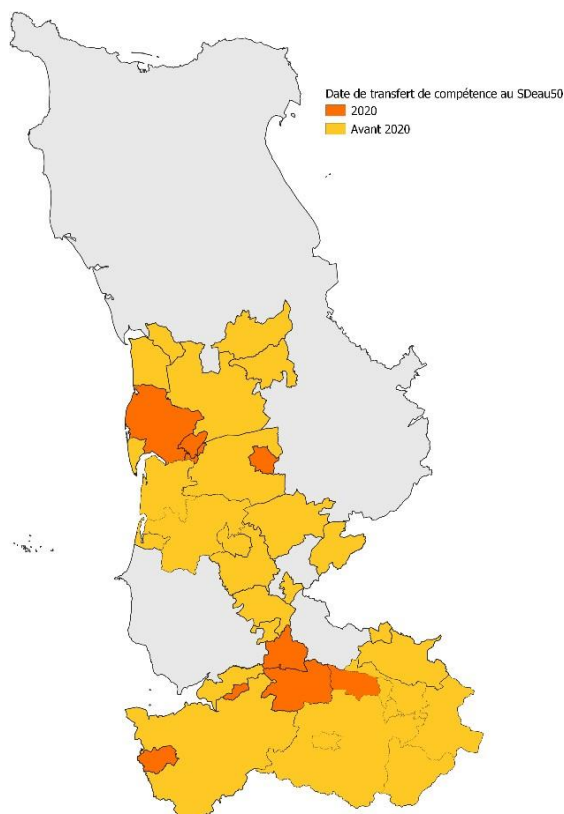


# I. LE SERVICE PUBLIC DE L'EAU DU SDeau50



## 1. Le territoire

Au 31 décembre 2019 l'exercice de la compétence « production-distribution » au sein du SDeau50 regroupait 41 anciens services ayant transféré leur compétence « eau potable » au SDeau50 (29 en 2017, 6 en 2018, 1 en 2019, 9 en 2020, 4 services ayant rejoint la Communauté d'Agglomération du Cotentin en 2019). En 2020, le territoire de la compétence « production/distribution d'eau potable » du SDeau50 est donc composé de 188 communes du département de la Manche. Au global, le SDeau50 assure la production d'eau sur un territoire comptant 235 461 habitants et distribue de l'eau pour 151 633 habitants. Le SDeau50 assure la distribution d'eau potable à 31% de la population manchoise sur un territoire représentant 40% du département.



Carte 1a : Territoire de distribution du SDeau50 (2020)



Carte 1b : Territoire de production d'eau potable du SDeau50 pour le Centre Manche (2020)

### **Evolution 2020 :**

Au 31 décembre 2019 les communes de Cerisy-la-Salle, Coutances, Pontorson, Saint-Loup, Saint-Pierre-de-Coutances, les SIAEP de Brecey, Juvigny-le-Tertre, Reffuveille et Saint-Malo-de-la-Lande ont transféré leur compétence eau potable au Seau50.

Conformément aux dispositions de la loi NOTRe, la Communauté d'Agglomération Mont-Saint-Michel - Normandie et la Communauté de communes Coutances Mer-et-Bocage ont pris la compétence « eau potable » en lieu et place des communes à la date du 01 janvier 2020.

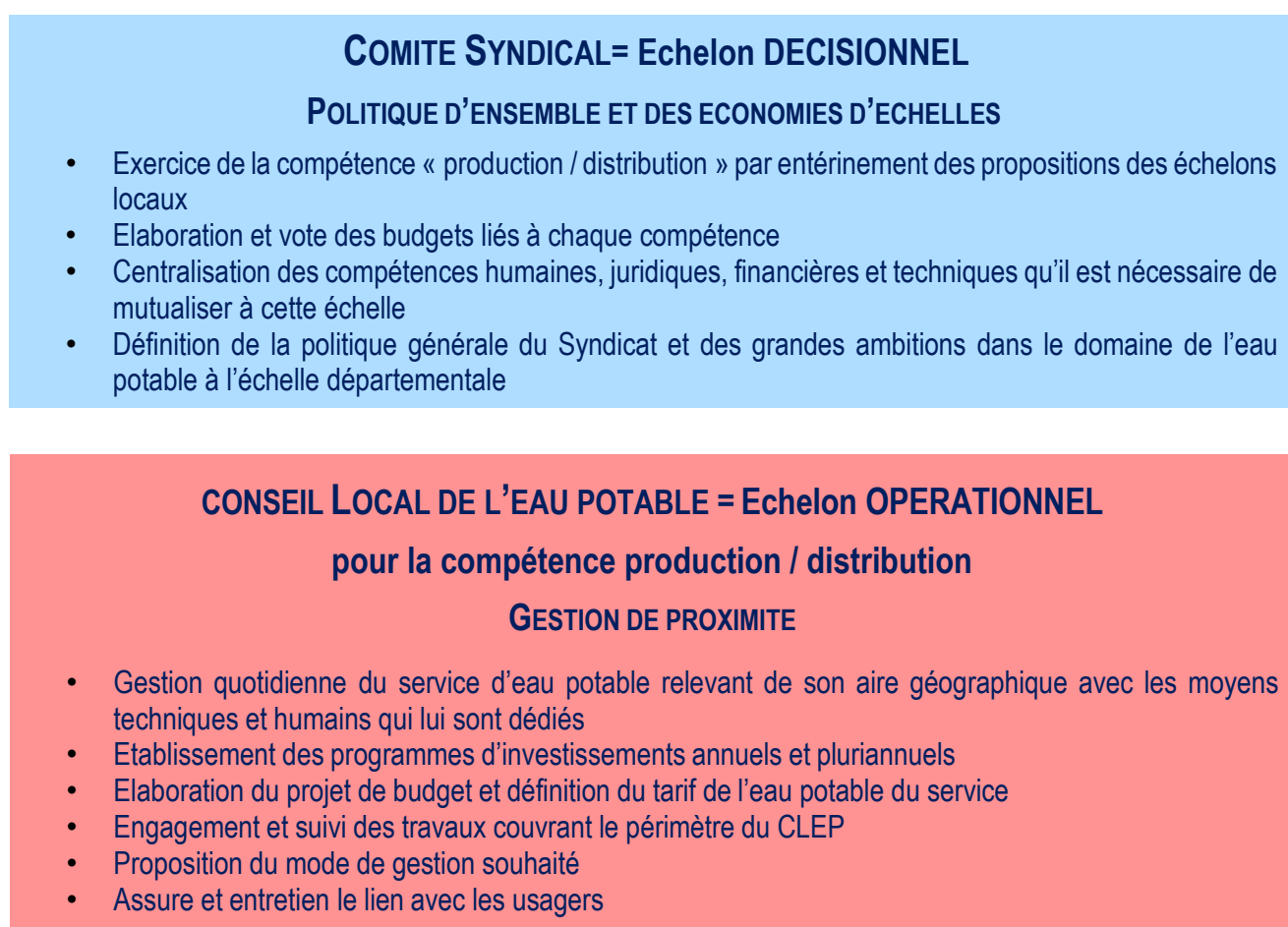


## **2. L'organisation administrative du service d'eau**

Le territoire de la compétence « production/distribution d'eau potable » du SDeau50 regroupe un nombre important d'anciens services d'eau. Afin de maintenir une gestion de proximité et de valoriser l'historique des différents services, les statuts du SDeau50 ont été bâtis autour de deux niveaux de gestion :

- L'échelon décisionnel organisé autour du Comité syndical de la compétence « production – distribution » d'eau potable.
- L'échelon de gestion locale organisé autour des Conseils Locaux de l'Eau Potable (CLEP) qui sont au nombre de 28 sur le territoire, auxquels s'ajoute la Commission de production du Centre Manche (ex CLEP SYMPEC).

Le diagramme suivant illustre le schéma organisationnel du SDeau50 :



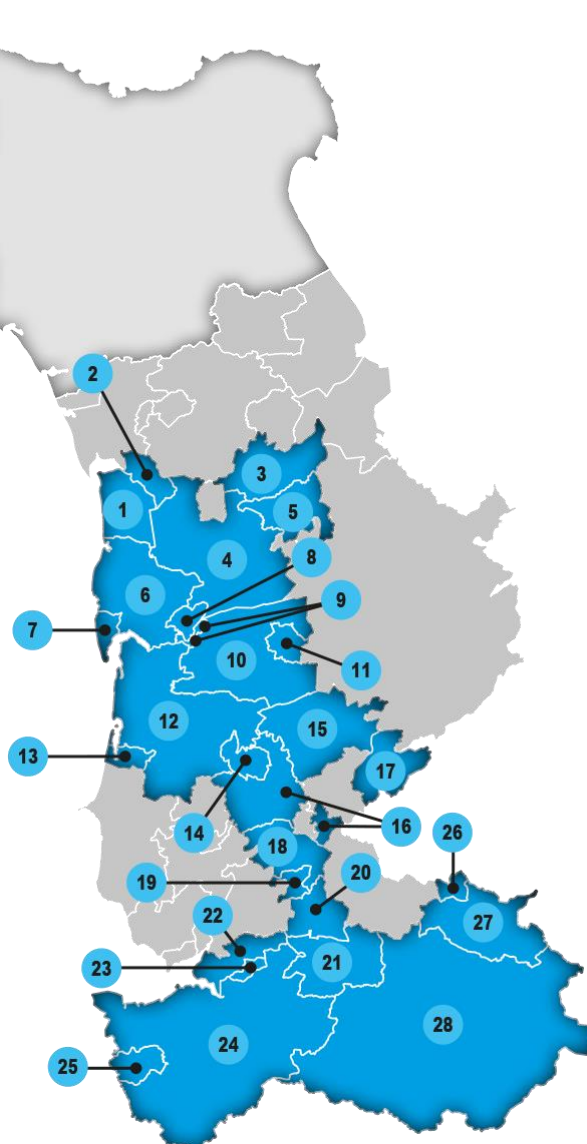
*Figure 1 : schéma organisationnel du service d'eau*

Le fonctionnement interne du SDeau50 cherche ainsi à préserver une gestion de l'eau locale tout en développant une dynamique commune des services.

La carte suivante présente les conseils locaux de l'eau potable du SDeau50 et les différents services qui les composent.

## LES 29 CLEP

- |                             |   |
|-----------------------------|---|
| 1 Créances Pirou            | 18 Villedieu Sud                          |
| 2 Lessay                    | 19 La Chaise-Baudouin                     |
| 3 Sainteny                  | 20 Brécey                                 |
| 4 Saint-Sauveur Aubigny     | 21 Reffuveille                            |
| 5 Tribehou                  | 22 Avranches Est                          |
| 6 Saint-Malo-de-la-Lande    | 23 Saint-Loup                             |
| 7 Agon                      | 24 Baie Bocage                            |
| 8 Coutances                 | 25 Pontorson                              |
| 9 Saint-Pierre-de-Coutances | 26 Gathemo                                |
| 10 Montpinchon              | 27 Sourdeval                              |
| 11 Cerisy-la-Salle          | 28 Saint-Hilaire                          |
| 12 Montmartin-Cérences      | 29 SYMPEC<br>(non mentionné sur la carte) |
| 13 Bréhal                   |   |
| 14 Gavray                   |   |
| 15 Gièze                    |   |
| 16 Villedieu Ouest          |   |
| 17 Montbray                 |   |



Carte 2 : Organisation administrative de service d'eau du SDeau50 – 2020

### 3. Les modes de gestion

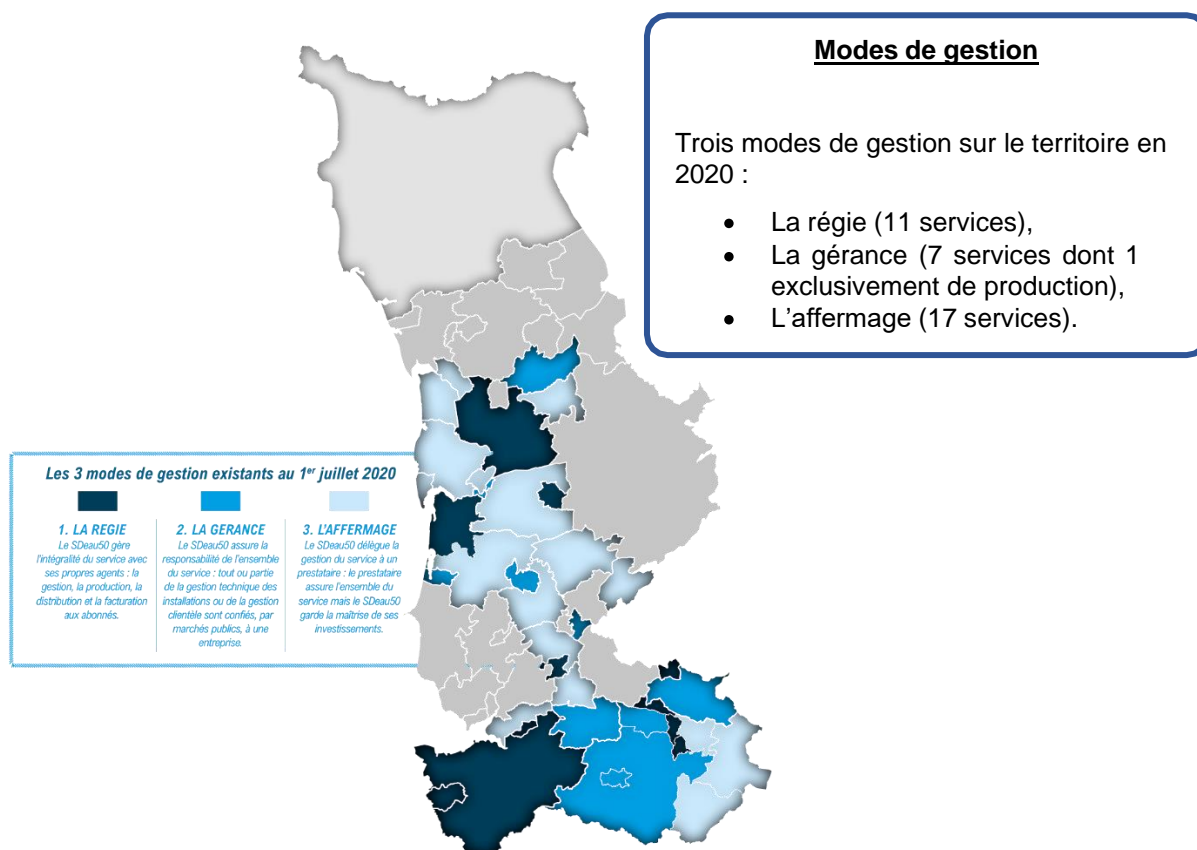
L'exploitation des services d'eau s'articule autour des missions principales suivantes :

- Exploitation, surveillance et petit entretien des ouvrages et des réseaux de la collectivité
- Responsabilité de la continuité de service et de la qualité de l'eau distribuée
- Renouvellement des équipements de la collectivité
- Relève des compteurs, facturation des consommations
- Recouvrement des factures
- Gestion clientèle

Pour réaliser ces missions, trois modes de gestion cohabitent sur le territoire :

- **La régie.** Le service est exploité par la régie à autonomie financière du SDeau50.
- **La gérance et la régie intéressée.** Un contrat lie le Syndicat avec une entreprise privée pour la réalisation de tout ou partie de l'exploitation du service aux abonnés. L'entreprise est rémunérée par le Syndicat sur la base d'un forfait (gérance) et/ou d'un intéressement sur le résultat du service (régie intéressée).
- **L'affermage ou la concession.** Un contrat d'affermage lie le Syndicat à une entreprise privée pour l'exploitation du service. L'entreprise encaisse directement les sommes dues pour l'exploitation du service auprès des abonnés et reverse au Syndicat une part des sommes encaissées pour financer ses investissements.

La carte ci-dessous montre la répartition des modes de gestion des services d'eau potable sur le territoire en 2020.



Carte 3 : Modes de gestion (2020)

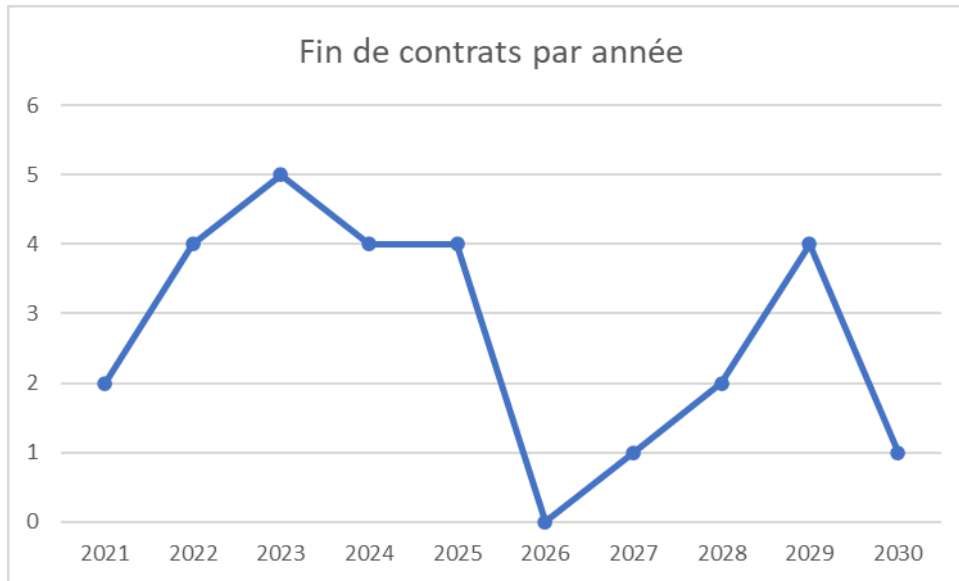
Le transfert de compétence au SDeau50 ne remet pas en cause les contrats en cours, un avenant de transfert prenant en compte la nouvelle situation administrative a été passé pour chaque contrat.

Les dates d'échéance des 29 contrats en cours sont présentées dans le tableau ci-dessous.

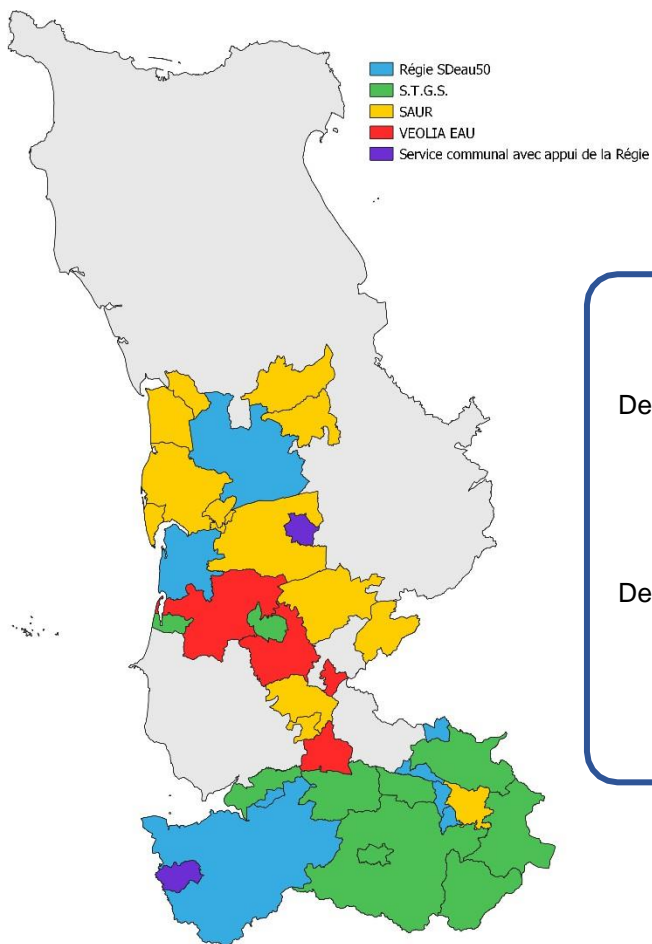
	CLEP	Secteur (si ce n'est pas le CLEP dans son ensemble)	Mode de Gestion	Exploitant 2020	Date Fin Contrat
1	Créances-Pirou		Affermage	SAUR	31/12/2025
2	Lessay		Affermage	SAUR	31/12/2022
3	Sainteny		Prestation	SAUR	31/12/2022
4	Saint Sauveur-Aubigny		Régie	Régie	
5	Tribehou		Affermage	SAUR	31/12/2029
6	Saint Malo de la Lande		Affermage	SAUR	31/12/2027
7	Agon-Coutainville		Affermage	SAUR	31/12/2022
8	Coutances		Concession	SAUR	31/12/2029
9	St Pierre de Coutances		Prestation	SAUR	31/12/2022
10	Montpinchon		Affermage	SAUR	31/12/2023
11	Cerisy la Salle		Régie	Convention commune	
12	Montmartin-Cérences	Montmartin sur Mer	Régie	Régie	
		Cérences	Affermage	VEOLIA EAU	30/06/2029
13	Bréhal		Gérance	S.T.G.S.	31/12/2021
14	Gavray		Gérance	S.T.G.S.	31/03/2024
15	Gièze		Affermage	SAUR	31/12/2023
16	Villedieu-Ouest		Affermage	VEOLIA EAU	31/12/2030
17	Montbray		Affermage	SAUR	31/12/2025
18	Villedieu-Sud		Affermage	SAUR	31/12/2029
19	La Chaise Baudouin		Prestation	SAUR	31/12/2021
20	Brecey		Affermage	VEOLIA EAU	30/06/2025
21	Reffuveille		Gérance	S.T.G.S.	31/12/2023
22	Avranches Est		Affermage	S.T.G.S.	31/12/2023
23	St Loup		Régie	Régie	
24	Baie Bocage		Régie	Régie	
25	Pontorson		Régie	Convention commune	
26	Gathemo		Régie	Régie	
27	Sourdeval	Sourdeval	Gérance	S.T.G.S.	31/12/2028
28	Saint-Hilaire	Région de Saint-Hilaire, ville de St Hilaire et Grandparigny	Gérance	S.T.G.S.	31/12/2024
		Le Teilleul	Affermage	S.T.G.S.	31/12/2024
		Barenton - Ger	Affermage	S.T.G.S.	31/12/2024
		Mortain-Bocage, Saint Barthélémy Le Neufbourg, Chérencé le Roussel	Régie	Régie	
		Saint Clément Rancoudray	Affermage	SAUR	31/12/2028
		Juvigny	Gérance	S.T.G.S.	31/12/2025
29	SYMPEC		Gérance	SAUR	31/12/2023

Fin 2020, le contrat du CLEP de la Chaise Baudouin est arrivé à échéance ; le Syndicat a renouvelé ce contrat pour une année.

Parmi les 27 contrats en cours sur le territoire du SDeau50, 19 s'achèvent d'ici le 31 décembre 2025.



Les différents exploitants présents sur le territoire du SDeau50 sont présentés au sein de la carte suivante.



#### Exploitants 2020

Des opérateurs publics :

- La régie à autonomie financière du SDeau50
- Les services communaux avec appui de la Régie (par convention)

Des opérateurs privés :

- La société STGS
- La société SAUR
- La société VEOLIA

Carte 4 : Exploitants (2020)



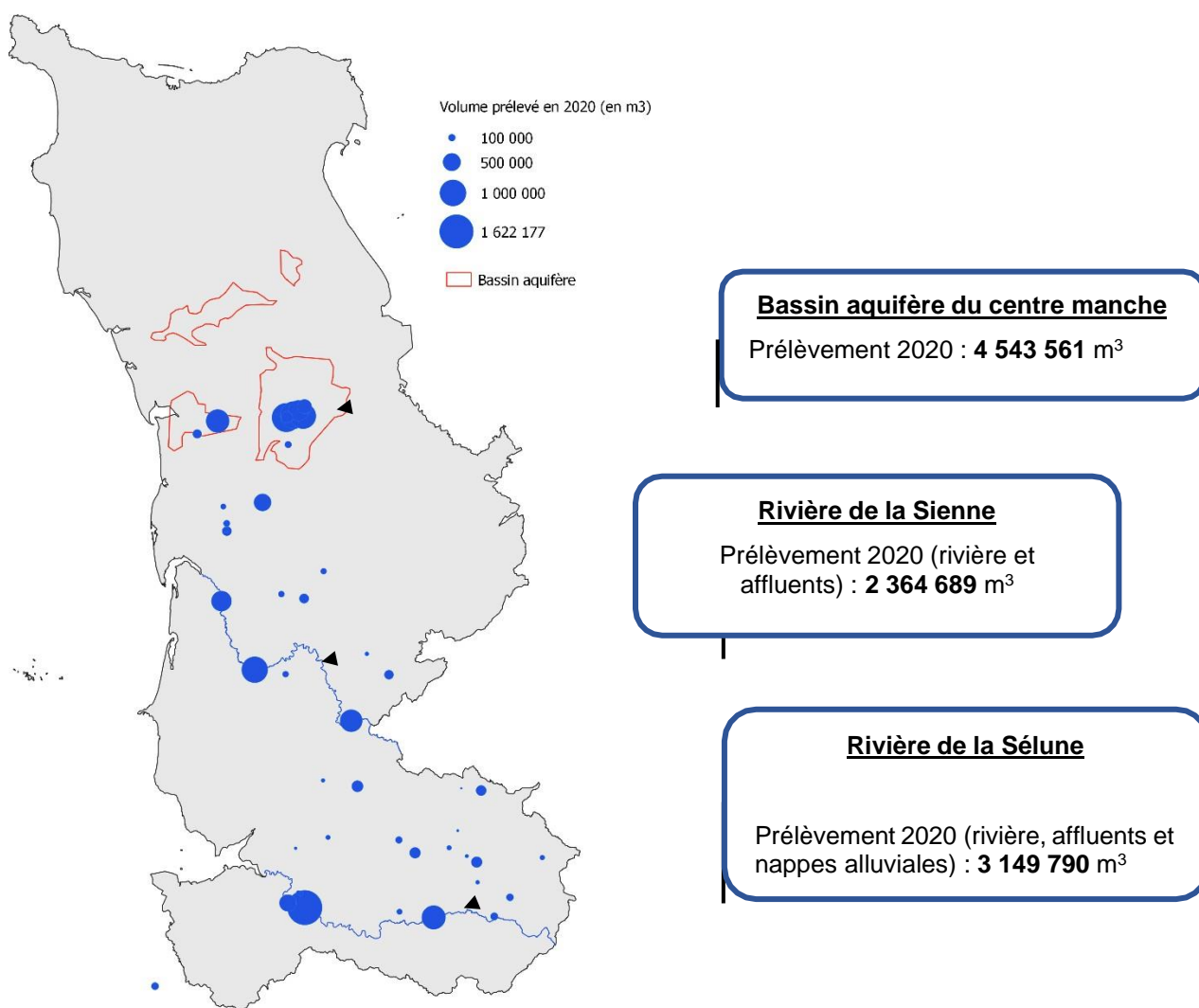
## II. L'EAU AU CŒUR D'UN TERRITOIRE ETENDU



## 1. La gestion de la ressource en eau

La gestion et la protection de la ressource en eau est l'un des enjeux historiques majeurs du SDeau50. En 2020, le SDeau50 a prélevé **14 018 264 m<sup>3</sup>** d'eau en vue de sa potabilisation, eau provenant en majorité de ressources souterraines (60%). La ressource en eau de surface est néanmoins indispensable pour le Syndicat, puisque 40% des eaux prélevées dépendent de ces ressources. Sur certaines zones, les prélèvements en eau de surface sont même prédominants : bassin de la Sienne (95%), bassin de la Sélune (70%).

La carte ci-dessous montre la répartition des points de prélèvements situés sur le territoire de la compétence production/distribution du SDeau50. La diversité des ressources en eau est importante pour permettre de sécuriser l'approvisionnement en eau du territoire.



Carte 5 : Répartition des prélèvements d'eau des services d'eau du SDeau50

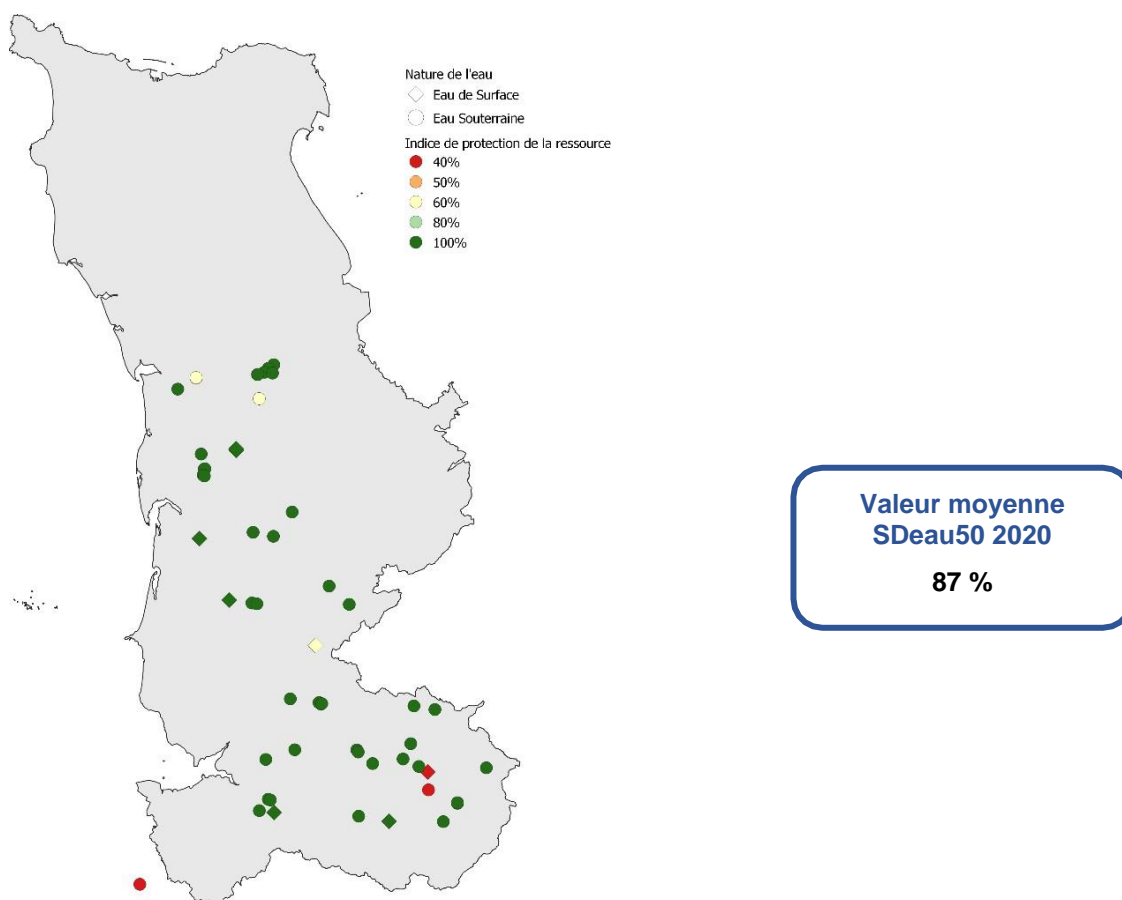


## 2. La protection de la ressource en eau

Conformément au Code de la santé publique, les ouvrages de production doivent faire l'objet d'une protection contre les pollutions ponctuelles et accidentelles à travers la mise en place de périmètres de protection. Cette protection est actée par la prise d'un arrêté de déclaration d'utilité publique. L'indice de protection de la ressource en eau, exprimé en pourcentage, reflète l'avancement de la collectivité dans la mise en place de ces périmètres dont les niveaux sont présentés ci-dessous.

### Indice d'avancement de la protection de la ressource en eau

0%	Aucune action
20%	Études environnementale et hydrogéologique en cours
40%	Avis de l'hydrogéologue rendu
50%	Dossier déposé en préfecture
60%	Arrêté préfectoral
80%	Arrêté préfectoral complètement mis en œuvre (terrains acquis, servitudes mises en place, travaux terminés)
100%	Arrêté préfectoral complètement mis en œuvre (comme ci-dessus), et mise en place d'une procédure de suivi de l'application de l'arrêté
<b>Valeur globale de l'indice d'avancement de la protection de la ressource,</b> calculée en tenant compte des volumes annuels d'eau produits ou achetés à d'autres services publics d'eau potable	
<b>87 %</b>	



Carte 6 : Indice de protection des ressources en eau du SDeau50

### 3. La production et la distribution de l'eau

Le SDeau50 a produit **12 931 702** mètres cube d'eau en 2020 sur ses 38 sites de production.

Le SDeau50 échange un volume important d'eau avec des collectivités extérieures. En 2020, **1 612 661 mètres cubes d'eau** potable ont été exportés vers 11 collectivités voisines et **216 788 mètres cubes d'eau** ont été importés depuis 3 collectivités extérieures.

Au 31 décembre 2020, la synthèse des volumes consommés des 90 821 abonnés était la suivante

Abonnés domestiques	6 808 563 m <sup>3</sup>
Abonnés non domestiques	2 108 085 m <sup>3</sup>
Global	<b>8 916 648 m<sup>3</sup></b>

Le transfert et la distribution de l'eau s'effectue à travers le patrimoine du Syndicat composé de :

- **143 réservoirs** représentant une capacité de stockage de 59 360 m<sup>3</sup>
- **90 stations de pompage**
- **6437 kilomètres** de canalisations de transfert et d'adduction d'eau (hors branchements).

### 4. La qualité de l'eau potable

La qualité de l'eau potable est suivie par l'intermédiaire du contrôle sanitaire effectué par l'ARS Normandie et par de nombreuses analyses d'autocontrôle effectuées par les différents exploitants intervenants sur le périmètre du SDeau50.

La description des contrôles externes effectués par l'ARS Normandie au sein des différents services du SDeau50 au cours de l'année 2020 est résumée dans le tableau ci-après (le détail par service est joint en annexe dans les fiches CLEP).

Analyses	Nombre de prélèvements réalisés en 2020	Nombre de prélèvements non-conformes en 2020	Taux de conformité 2020
Microbiologie	832	4*	99,5%
Paramètres physico-chimiques	958	6*	99,5%

*\*Pour plus de détail, voir fiches CLEP en annexe.*

### III. LE MAINTIEN D'UNE GESTION DE PROXIMITE PERFORMANTE



## 1. La caractérisation des services d'eau

Les indicateurs qui permettent de décrire le caractère urbanisé d'un service d'eau sont :

- L'indice linéaire de consommation (ILC) qui représente la consommation des abonnés par jour et par kilomètre de réseau (le calcul ne tient pas compte des volumes de transfert)
- La densité linéaire d'abonné (DLA) qui représente le nombre d'abonnés par kilomètre de réseau

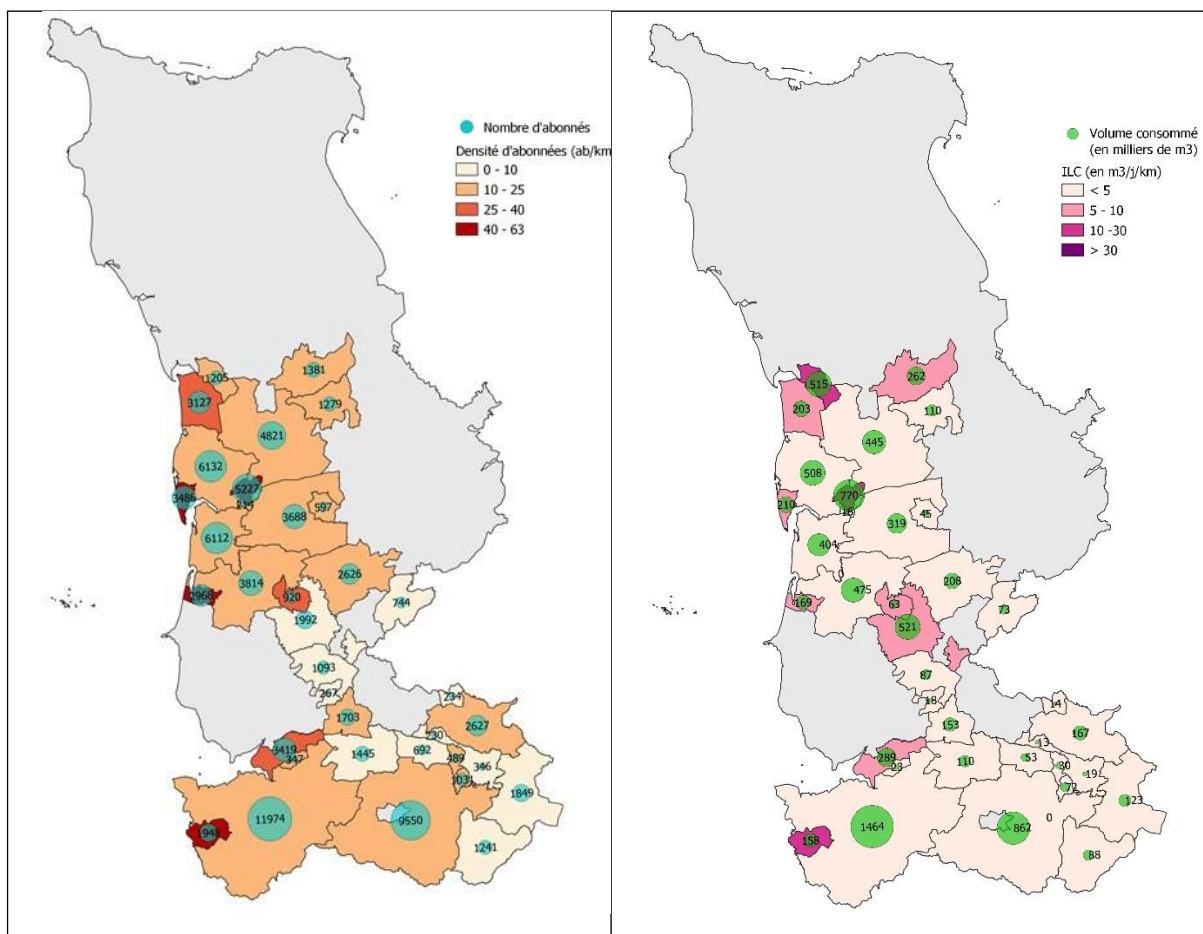
Ainsi, les services sont caractérisés selon les référentiels\* suivants :

Caractérisation du réseau	ILC (m <sup>3</sup> consommé/j/km)	DLA (ab/km)
Réseau de type rural	ILC < 10	DLA < 25
Réseau intermédiaire ou semi-urbain	ILC compris entre 10 et 30	25 < DLA < 50
Réseau de type urbain	ILC > 30	DLA > 50

\* Les référentiels sont issus d'une étude inter-Agence de l'Eau de 2004 (ILC) et d'une étude de l'OIE de 2005 (densité d'abonnés).

En 2020, le service de distribution du SDeau50 possède un ILC de 3.8 m<sup>3</sup>/j/km et une densité linéaire d'abonnés de 14 abonnés par kilomètre de réseau. **Le réseau du SDeau50 peut donc être qualifié de réseau rural.**

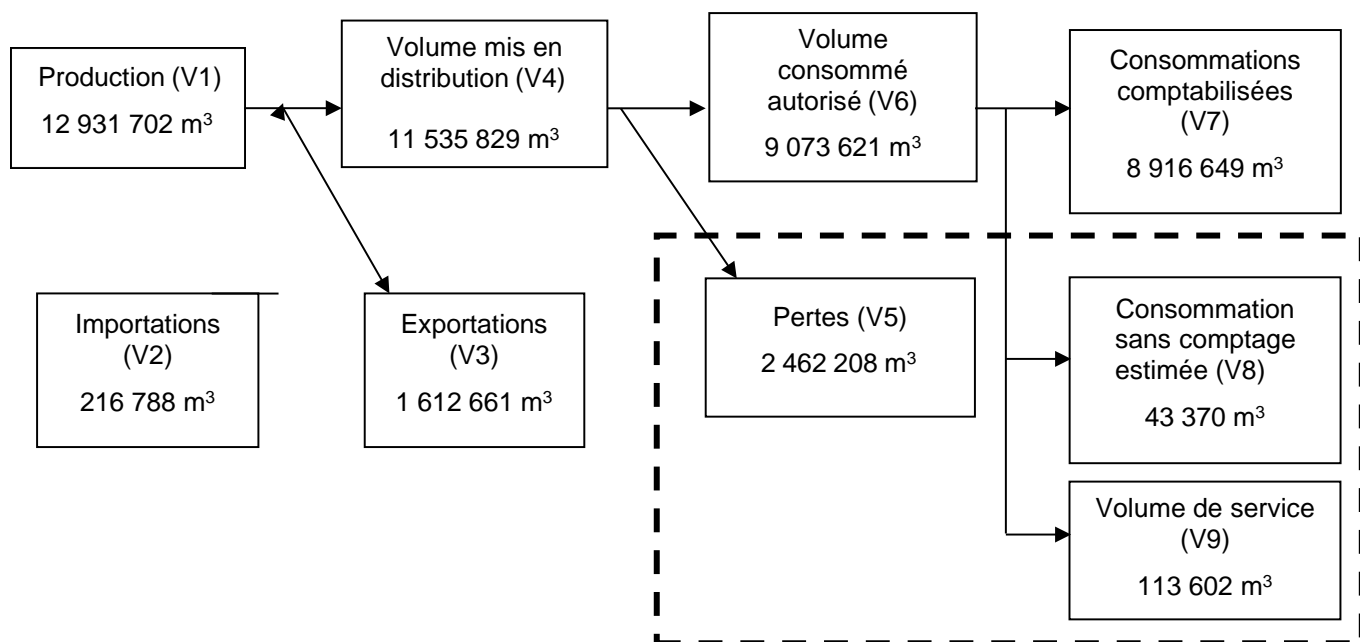
Les cartes ci-dessous montrent la répartition des abonnés et de la consommation sur le territoire du SDeau50.



Carte 7 : Répartition des abonnés et de la consommation du SDeau50 (2020)

## 2. Le suivi de la performance des services

Pour l'année 2020, les volumes mis en jeu par l'ensemble des services du SDeau50 sont présentés dans le graphique suivant :



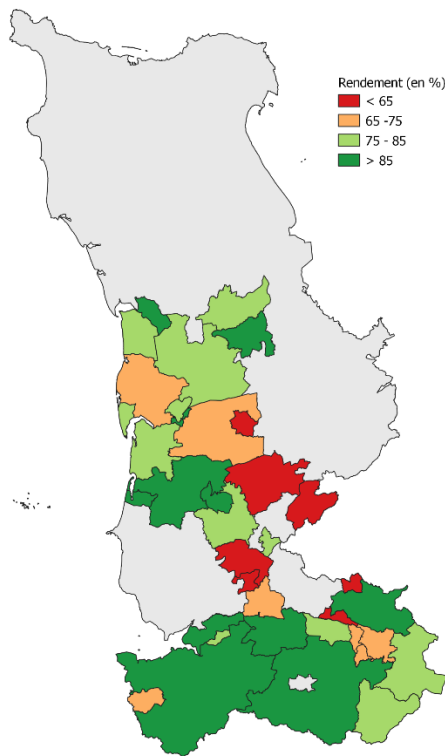
Ces volumes permettent de calculer les indicateurs de performance suivants :

Indicateurs de performance	Exercice 2020
<b>Rendement du réseau</b> [(consommations comptabilisées + exportations + estimation consommations sans comptage + volume de service) / (volume produit + importations)]	<b>81.3 %</b>
<b>Rendement primaire</b> [(Volume vendu / volume mis en distribution)]	<b>77.3 %</b>
<b>Indice linéaire des volumes non comptés</b> [(estimation consommations sans comptage + volume de service + pertes) / (365 * longueur du réseau hors branchements*)]	<b>1,11</b>
<b>Indice linéaire des pertes</b> [pertes / (365 * longueur du réseau hors branchements*)]	<b>1,05</b>

\* longueur du réseau hors branchements = 6437 kms

La valeur des indicateurs globaux ne suffit pas à caractériser la performance du service. Il est également intéressant d'observer l'hétérogénéité des indicateurs de performance sur les différents services du territoire.

Les cartes et les référentiels ci-après permettent de caractériser cette performance.



Carte 8 : Rendement (P104.3)

Rendement SDeau50  
2020

81,3 %

Rendement SDeau50  
2019

83,8 %

Rendement  
Echelle nationale 2018

79,9 %

**Rendement (P104.3)**

14 services ont un rendement inférieur à 75 %

**Indice linéaire des pertes**

12 services ont des performances médiocres

ILP SDeau50 2020

1,05 m<sup>3</sup>/j/km

ILP SDeau50 2019

0,92 m<sup>3</sup>/j/km

Caractérisation des consommations	Très faible	Faible	Moyenne et forte
ILC	< 5	5 ≤ ... < 10	10 <
Indices	ILP		
Bon	< 1	< 1,5	< 3
Acceptable	1 ≤ ... < 1,5	1,5 ≤ ... < 2,5	3 ≤ ... < 5
Médiocre	1,5 <	2,5 <	5 <

### **3. Les exigences du SDeau50 pour le service aux abonnés**

La volonté de développer un service de qualité implique le suivi d'indicateurs spécifiques liés au service à l'abonné. Du fait de leur adhésion récente, certains services ne recensent pas encore ces indicateurs spécifiques.

#### **Ouverture de branchement :**

- Le délai d'ouverture est de 1 jour sur le périmètre de la régie
- Le délai d'ouverture est de 1 à 3 jours sur les autres secteurs en fonction des contrats de délégation de service public
- Le taux moyen de respect du délai d'ouverture est compris entre 95% et 100% selon les secteurs (4 services ne recensent pas cet indicateur).

#### **Réclamations des abonnés :**

- Les réclamations prises en compte sont les réclamations écrites (courrier, mail ou fax)
- Le taux de réclamations est de 0,81 réclamations pour 1 000 abonnés

#### **Interruptions de service :**

- Les interruptions prises en compte sont les interruptions de service pour lesquelles les abonnés n'ont pas été informés au moins 24 heures à l'avance
- Le taux d'occurrence des interruptions de service non programmées est de 1,9 pour 1 000 abonnés.





# IV. LES TARIFS : UNE GESTION FINANCIERE MAITRISEE ET UNE POLITIQUE PATRIMONIALE EN TRANSITION



## 1. Les tarifs des services d'eau

En 2020, le prix moyen d'une facture de 120 m<sup>3</sup> d'eau potable pour un abonné du SDeau50 est de **324,27 € TTC** soit **2,70 € TTC / m<sup>3</sup>**. Ce prix comprend une part « exploitation » servant à financer l'exploitation du service, une part « production/distribution » qui sert à financer les investissements du service, le montant de la redevance pollution de l'Agence de l'eau et la TVA. Le prix d'exploitation moyen est de **1,38 € HT / m<sup>3</sup>** et le prix moyen réservé à l'investissement est de **0,96 € HT / m<sup>3</sup>**. La redevance pollution est comprise entre 0,22 € HT / m<sup>3</sup> et 0,38 € HT / m<sup>3</sup> selon les secteurs. La TVA sur la facturation de l'eau est de 5,5%.

D'autres composantes peuvent impacter le prix de l'eau (non prises en compte dans les prix présentés) :

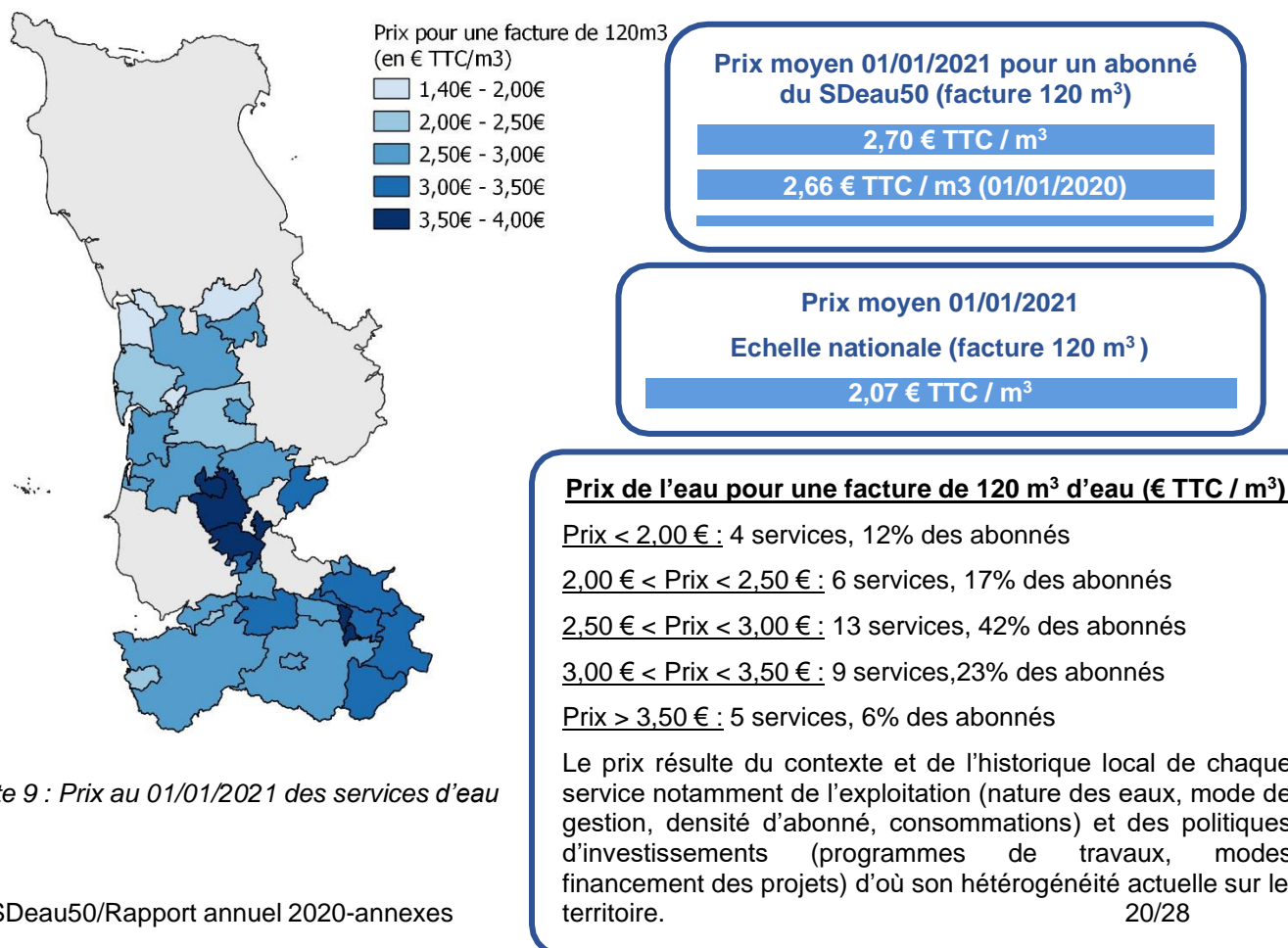
- La redevance Agence de l'eau pour le prélèvement sur la ressource est comprise entre 0,038 € HT/m<sup>3</sup> et 0,12 € HT/m<sup>3</sup>. Elle varie selon la nature de l'eau, la vulnérabilité du milieu naturel et la performance du réseau.
- Les contributions finançant les compétences de protection de la ressource et de transport d'eau en gros du SDeau50 : 0,055 € HT/m<sup>3</sup>
- Les participations à des organismes intercommunaux (applicables en fonction du secteur géographique) comme le Syndicat Mixte du Bassin de la Sélune (0,023 € HT/m<sup>3</sup>) ou l'Institution Interdépartementale du bassin de la Sienne.

Les délibérations fixant les différents tarifs et prestations aux abonnés pour l'exercice sont les suivantes :

- Délibérations du 27/11/2020 effectives à compter du 01/01/2021 fixant les tarifs des services d'eau potable du SDeau50.  
Depuis 2018, les parts tarifaires dédiées à l'exploitation et à l'investissement ont été décomposées pour les services en régie.

Pour les services en délégation, la part du délégataire est fixée par le contrat de délégation et révisable chaque année par l'application d'une formule de révision.

La carte ci-dessous montre la répartition géographique des prix de vente d'eau potable estimés sur la base d'une consommation de 120 mètres cube d'eau potable (consommation d'un foyer de 4 personnes estimation INSEE).

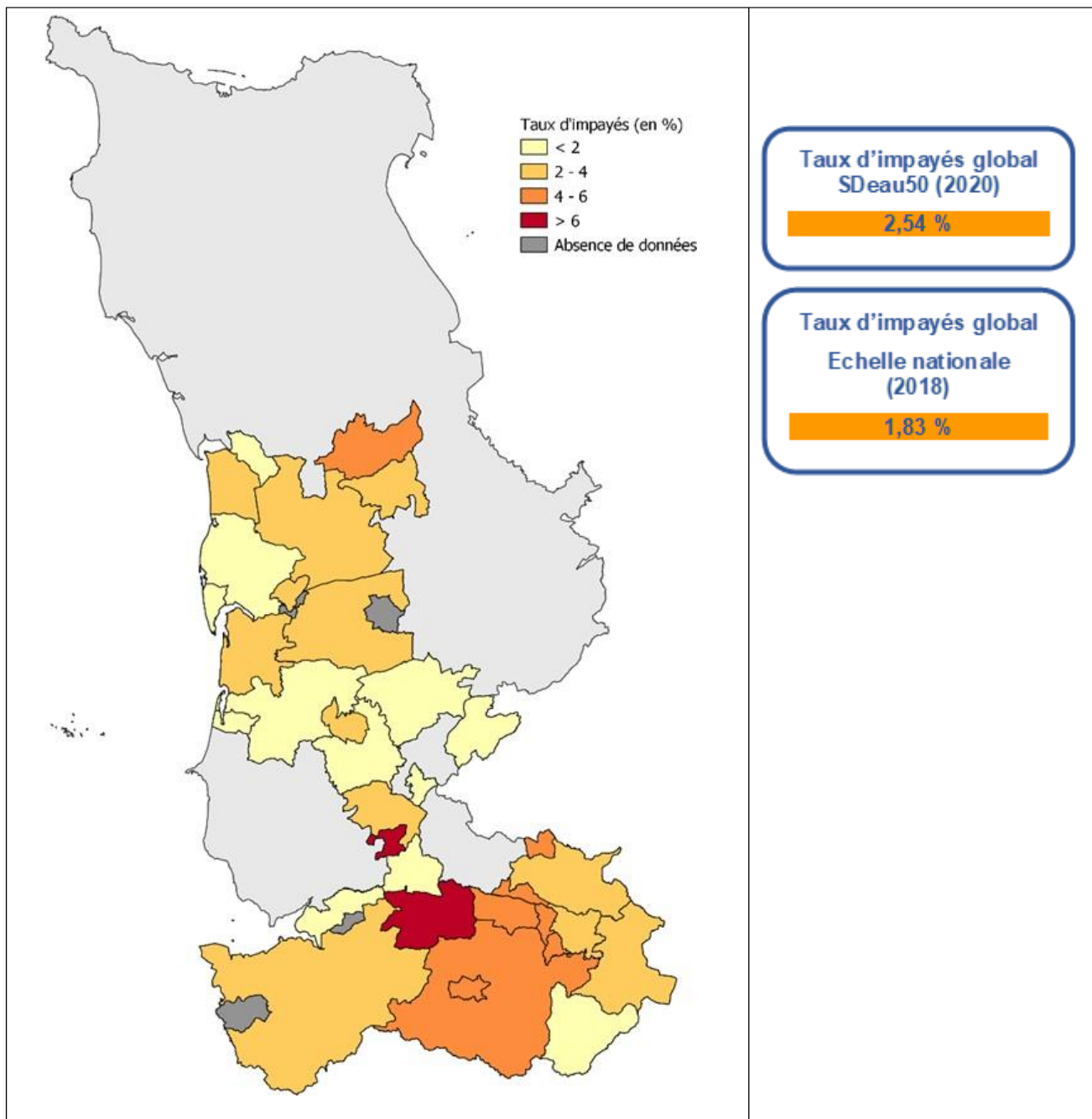


Carte 9 : Prix au 01/01/2021 des services d'eau

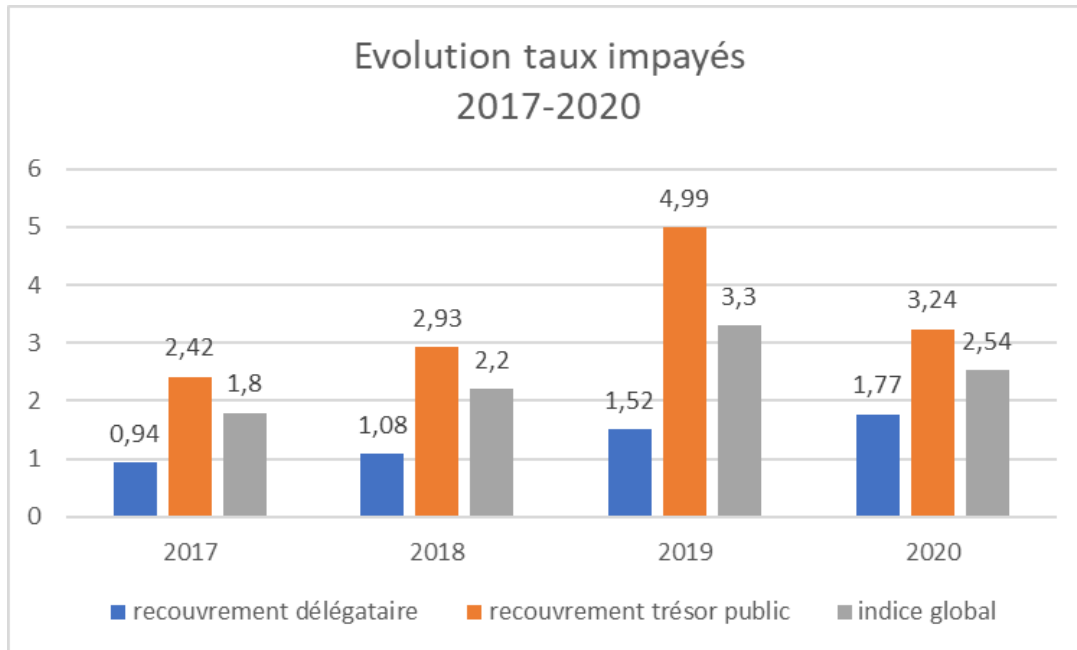
## 2. Les impayés de la facturation de l'eau

Le taux d'impayés moyen des factures d'eau du SDeau50 est de **2,54 %** (dernière moyenne nationale connue 1,83% pour l'année 2018). Cet indicateur est calculé par le rapport du montant facturé émis en 2019 au montant des restes à recouvrer sur cette somme au 31 décembre 2020. Les taux d'impayés des différents services sont présentés à travers la carte ci-dessous. Le SDeau50 n'étant pas maître d'ouvrage de tous les services en 2019, certaines données n'ont pas pu être collectées.

Le suivi de cet indicateur met en évidence une forte dégradation de cet indicateur au cours des 3 dernières années et ce quelque-soit le mode de recouvrement.



Carte 10 : Taux d'impayés sur la facturation 2019 au 31/12/2020



La principale évolution concerne le taux d'impayés des services dont le recouvrement est assuré par le Trésor Public : le taux est passé de 4,99 en 2019 à 3,24 en 2020. Cette évolution peut s'expliquer notamment par la mise en place d'une procédure automatique de relance en cas de non-paiement.

### **3. La gestion financière du SDeau50**

L'ensemble des recettes des services d'eau est reversé dans un budget commun, une comptabilité analytique retraçant les opérations par service. Ainsi, chaque CLEP possède l'équivalent d'un « budget » propre devant être équilibré. L'équilibre budgétaire global réside dans l'équilibre financier de chacun des services.

#### **Les recettes de la collectivité**

Territoire	SDeau50	Part exploitation	Part investissement
<b>Total recettes de vente d'eau 2020</b>	<b>19 150 288 €</b>	<b>9 043 058 €</b>	<b>10 107 230 €</b>
Total recettes de vente d'eau 2019	16 617 321 €	7 654 004 €	8 963 317 €

#### **La dotation aux amortissements**

Territoire compétence à la carte	SDeau50	SDeau50
Année	Total 2020	Total 2019
Amortissement brut	<b>5 503 947 €</b>	5 143 202 €
Amortissement de subvention	<b>1 964 204 €</b>	1 502 102 €

#### **L'état de la dette**

Territoire compétence à la carte	SDeau50	SDeau50	
Année	Total 2020	Total 2019	
Encours de la dette au 31 décembre N (montant restant dû en €)	<b>30 291 363 €</b>	25 934 466 €	
Montant remboursé durant l'exercice en €	en capital	<b>2 520 876 €</b>	2 142 545 €
	en intérêts	<b>755 074 €</b>	734 415 €

#### **La durée d'extinction de la dette**

La durée d'extinction de la dette du SDeau50 au 31/12/2020 est de **4,24 ans**.

#### **L'impact du remboursement de la dette sur le prix de l'eau**

En 2020, le remboursement de la dette représentait en moyenne 0,28 €/m<sup>3</sup> d'eau potable facturé aux abonnés du services de distribution du SDeau50. Le regroupement des services au sein du SDeau50 crée une assiette de revenu permettant d'envisager des stratégies de financement communes favorisant l'autofinancement et limitant ainsi le recours à l'emprunt.

#### **Autres indicateurs de gestion financière**

Le SDeau50 n'a financé aucune opération de coopération décentralisée en 2020.

En 2020, les abandons de créances et les versements à des fonds de solidarité ont représenté 29 195 €, soit 0.003 €/m<sup>3</sup> d'eau consommé par les abonnés. Du fait des transferts et du changement de trésorerie, du rattrapage sur les exercices antérieurs, la valeur de cet indicateur n'est pas représentative d'un exercice normal.

#### **4. La gestion patrimoniale : un enjeu actuel majeur**

La gestion patrimoniale est un enjeu majeur pour le SDeau50 pour notamment cibler et planifier les investissements sur le long terme.

##### **L'Indicateur de connaissance patrimoniale**

La valeur moyenne de l'indicateur pour le périmètre du SDeau50 est de 103 (pour une valeur maximum de 120). Cette valeur témoigne d'une bonne connaissance globale du patrimoine.

##### **Le linéaire de canalisations renouvelé au cours des cinq dernières années**

<b>Exercice</b>	<b>2016</b>	<b>2017</b>	<b>2018</b>	<b>2019</b>	<b>2020</b>
Linéaire renouvelé en km	16.552	10,773	21.276	32.241	16.82

En 2020, le taux moyen de renouvellement des réseaux d'eau potable est de **0,35%** (taux calculé par rapport au renouvellement effectué au cours des 5 dernières années). Avec ce taux, la période de renouvellement de l'ensemble du réseau serait de **285 ans**. Sachant que la durée de vie d'une canalisation est estimée entre 60 et 100 ans selon les matériaux, il apparaît urgent d'accentuer le renouvellement des réseaux. Pour le renouvellement de réseau, l'objectif est d'atteindre un taux de renouvellement compris entre 1 % et 1,2 % ce qui représente un linéaire compris **entre 65 et 75 km par an, soit de 325 à 375 km sur 5 ans**.

##### **Le montant des opérations réalisées et financées en 2020**

Le montant financier des opérations financées en 2020 est le suivant :

	<b>2020</b>	2019
Montant HT des travaux engagés pour tous types de travaux (canalisations, ouvrages)	<b>5 412 138 €</b>	7 563 469,48 €
Montant des subventions perçues (Agence de l'Eau Seine Normandie)	<b>3 452 027 €</b>	2 403 552,44 €

### **Les opérations programmées en 2021**

Les opérations programmées en 2021 représentent une enveloppe de 29 120 000 €, répartis de la manière suivante :

<b>Etudes et travaux engagés dans le cadre d'une politique commune de gestion patrimoniale ou relevant de l'initiative des CLEP</b>	<b>Montant</b>
Poursuite des études de diagnostic de réseau, problématique Chlorure de Vinyle Monomère (CVM)	1 400 000 €
Inspection et nettoyage préventifs des ouvrages de production et de suivi de la ressource en eau, travaux sur ouvrages de prélèvement, études nécessaires à la mise à jour des périmètres de protection	730 000 €
Mise en sécurité des ouvrages (accessibilité, vigipirate)	1 700 000 €
Travaux d'entretien et de sécurisation d'ouvrages de génie civil (hors programme sécurisation)	2 500 000 €
Renouvellement de réseau – renforcement des réseaux de distribution <i>Dont sollicitations programme de relance</i>	8 500 000 € 4 200 000 €
Provisions pour travaux divers sur réseau (travaux non programmés)	950 000 €
Etudes et travaux sur ouvrages de traitement des eaux	12 600 000 €
<b>Soit un montant global prévisionnel d'investissement de :</b>	<b>29 120 000 €</b>

Les opérations de « diagnostic » de réseau et de sécurisation des ouvrages ont été engagées à l'échelle du territoire du SDeau50. Leur état d'avancement est décrit ci-après.

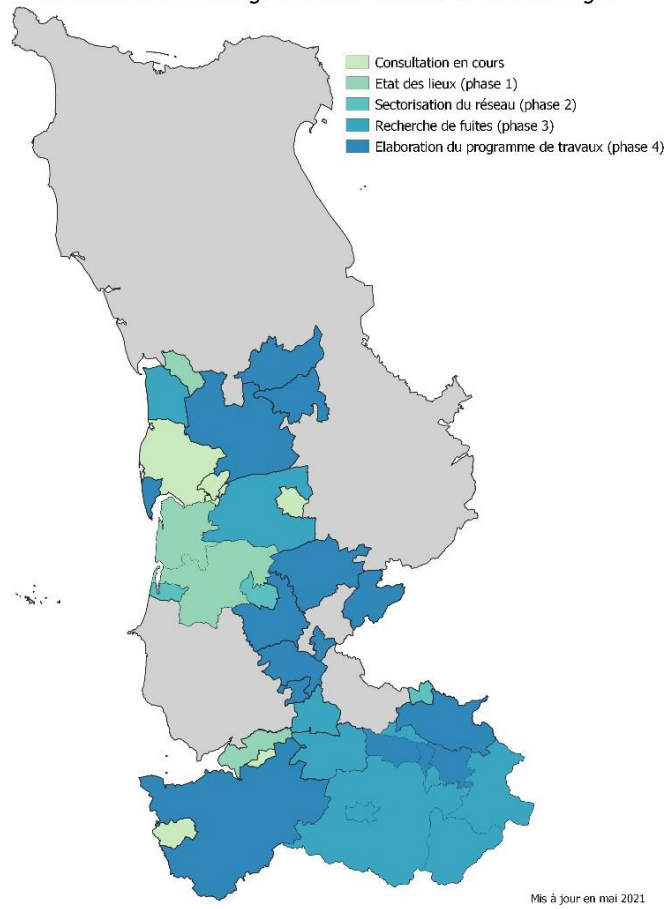
#### ➤ **Poursuite des diagnostics techniques des installations et des réseaux**

En 2020, le SDeau50 a poursuivi les opérations de diagnostics des ouvrages, installations et réseau de production et distribution engagées à partir de 2017.

Ces opérations comportent une phase d'études importantes regroupant plusieurs démarches :

- Le diagnostic des ouvrages (réservoirs, stations de pompage et de traitement)
- L'amélioration de la connaissance du réseau de distribution et de son fonctionnement
- La mise en place de mesures visant à améliorer les performances du réseau et notamment son rendement
- Une modélisation du fonctionnement du réseau prenant en compte lorsque cela est nécessaire la problématique de la qualité de l'eau distribuée
- L'élaboration d'un programme de travaux pluriannuel

### Avancement des diagnostics de réseaux et des ouvrages



Carte 11 : Avancement des études diagnostiques sur le territoire du SDeau50 (Début 2021)



### ➤ **PGSSE (Plan de Gestion de Sécurité Sanitaire de l'Eau)**

Le PGSSE est une démarche globale qui vise à garantir en permanence la sécurité sanitaire de l'approvisionnement en eau. Il s'applique à l'ensemble du périmètre de production et de distribution de l'eau (de la zone de captage jusqu'au robinet du consommateur).

Le document est organisé en plusieurs étapes :

- Etude des dangers et leur définition (réurrence, gravité)
- Intégration de la maîtrise actuelle du risque
- Calcul du risque résiduel et priorisation de ces risques
- Elaboration et mise en place d'un plan d'actions pour l'amélioration de la maîtrise du risque
- Evaluation continue du PGSSE et mise à jour.

Cette démarche démarrée en 2020 (intégrée ou non aux études diagnostics, sera étendue en 2021 à l'ensemble du territoire du Sdeau50.

### ➤ **Problématique CVM (Chlorure de Vinyle Monomère)**

L'instruction de la Direction Générale de la Santé, DGS/EA4/2020/67, en date du 29 avril 2020 modifie l'instruction n° DGS/EA4/2012/366 du 18 octobre 2012 relative au chlorure de vinyle monomère dans l'eau destinée à la consommation humaine. Par rapport à la précédente instruction d'octobre 2012, l'instruction d'avril 2020 positionne la Collectivité au centre du dispositif de gestion préventive et corrective des risques sanitaires liés à la présence du CVM dans l'eau destinée à la consommation humaine. Ainsi, cette instruction transfère à la Collectivité, et non plus aux ARS, la responsabilité de réaliser les étapes préalables de repérage des canalisations « à risque » et de surveillance de la qualité de l'eau sur les canalisations identifiées comme « à risque ».

En cas de dépassements de la limite de qualité, l'instruction du 29 avril 2020 modifie aussi les délais impartis pour rétablir la qualité de l'eau en fonction des concentrations observées CVM. Pour autant, cette nouvelle instruction préconise comme prioritaire la mise en œuvre de solutions définitives, fondées essentiellement sur le remplacement des canalisations, plutôt que le recours aux purges (solution considérée comme non pérenne).

Les démarches engagées par le Sdeau50 :

- 2021 : modélisation hydraulique des réseaux permettant d'établir les cartes de zone à risque.
- 2022 et 2023 : investigations analytiques

### ➤ **Les travaux sur réseau**

Le renouvellement et la mise à niveau des réseaux de distribution constituent un montant d'investissement important. Pour l'année 2021, les prévisions budgétaires concernant le renouvellement des réseaux s'élèvent à 8,5 m€.

Compte tenu des améliorations de rendement qu'elles pouvaient apporter, 16 opérations représentant 4,2 m€ ont été identifiées comme susceptibles d'être retenues dans le cadre du plan de relance lancé par l'Etat du fait de la crise sanitaire.

### ➤ **Les travaux liés à la production d'eau**

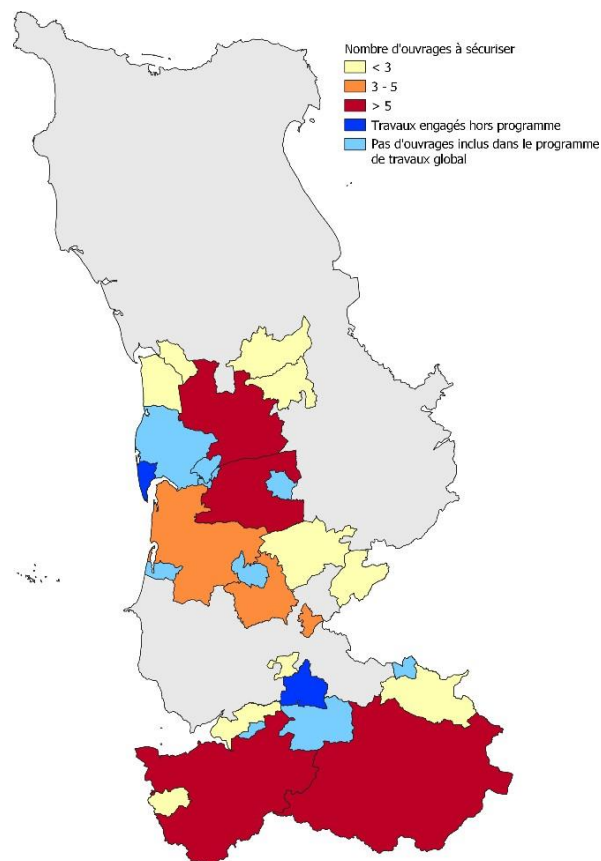
Les principales opérations concernant la production d'eau sont les suivantes :

- La construction des usines de traitement d'eau de surface de Quetteville-sur-Sienne et Ver qui a été engagée en 2020 et dont le montant provisionné pour 2021 s'élève à 10,6 m €
- La poursuite du dossier relatif à la mise en place d'une unité de traitement de la matière organique et de décarbonation sur le site de Lessay.
-

➤ **Programme de sécurisation des ouvrages**

En 2019, le SDeau50 a engagé à l'échelle de son territoire, un programme de sécurisation des accès aux ouvrages de stockage d'eau potable. Un diagnostic de l'ensemble des ouvrages a identifié les dangers potentiels pour chacun d'entre eux et a abouti à un classement des réservoirs suivant 4 classes de dangers allant de A (réservoirs aux normes) à D (réservoirs présentant un facteur de risque majeur). Le programme engagé vise à mettre en conformité les réservoirs classés C et D, soit 75 réservoirs répartis sur tout le territoire du SDeau50.

En 2020, le programme s'est essentiellement porté sur le cahier des charges de sécurisation de chaque site. Ce travail élaboré avec des bureaux d'études extérieurs a permis d'apporter une solution adaptée aux problématiques identifiées précédemment.



Carte 12 : Répartition des ouvrages à sécuriser





# ANNEXES







Édition avril 2021  
CHIFFRES 2020

# L'agence de l'eau vous informe

## POURQUOI DES REDEVANCES ?

Les redevances des agences de l'eau sont des recettes fiscales environnementales perçues auprès de ceux qui utilisent l'eau et qui en altèrent la qualité et la disponibilité (consommateurs, activités économiques).

Les agences de l'eau redistribuent cet argent collecté sous forme d'aides pour améliorer les stations d'épuration, fiabiliser les réseaux d'eau potable et d'assainissement, économiser l'eau, protéger les captages d'eau potable des pollutions, améliorer ou restaurer le fonctionnement des rivières...

Au travers du prix de l'eau, chaque habitant contribue à ces actions au service de l'intérêt commun et de la préservation de l'environnement, de la biodiversité et du cadre de vie.

## LE SAVIEZ-VOUS ?

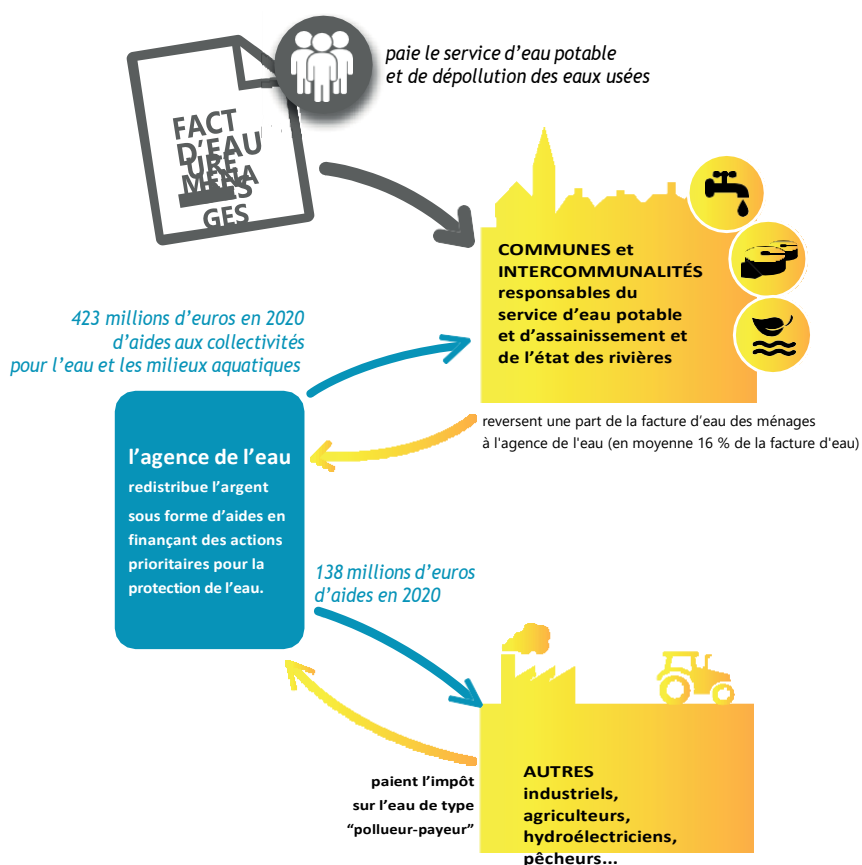
Le prix de l'eau moyen (eau potable et assainissement) sur le bassin est estimé à 4,26 €/m<sup>3</sup> TTC en 2018 (source SISPEA/Agence de l'eau).

Cela équivaut à 511 € par an ou 42,6 € par mois par ménage. La part perçue par l'agence de l'eau pour le financement d'actions de dépollution représente en moyenne 16 % du montant de la facture d'eau.

Les composantes de la facture d'eau sont :

- la facturation du service de distribution d'eau potable (abonnement, consommation) ;
- la facturation du service de collecte et de traitement des eaux usées ;
- les redevances de l'agence de l'eau ;
- la contribution aux autres organismes publics (VNF) ;
- la TVA.

Pour obtenir une information précise sur votre collectivité, rendez-vous sur



## NOTE D'INFORMATION

### Rapport annuel sur le prix et la qualité du service public de l'eau et de l'assainissement

L'article L.2224-5 du code général des collectivités territoriales, modifié par la loi n°2016-1087 du 8 août 2016 - art. 31, impose au **maire ou au président de l'établissement public de coopération intercommunale** l'obligation de présenter à son assemblée délibérante un rapport annuel sur le prix et la qualité du service public d'eau potable destiné notamment à l'information des usagers. Ce rapport est présenté au plus tard dans les neuf mois qui suivent la clôture de l'exercice concerné. Le maire ou le président de l'établissement public de coopération intercommunale y joint la note établie chaque année par l'agence de l'eau ou l'office de l'eau sur les redevances figurant sur la facture d'eau des abonnés et sur la réalisation de son programme pluriannuel d'intervention.

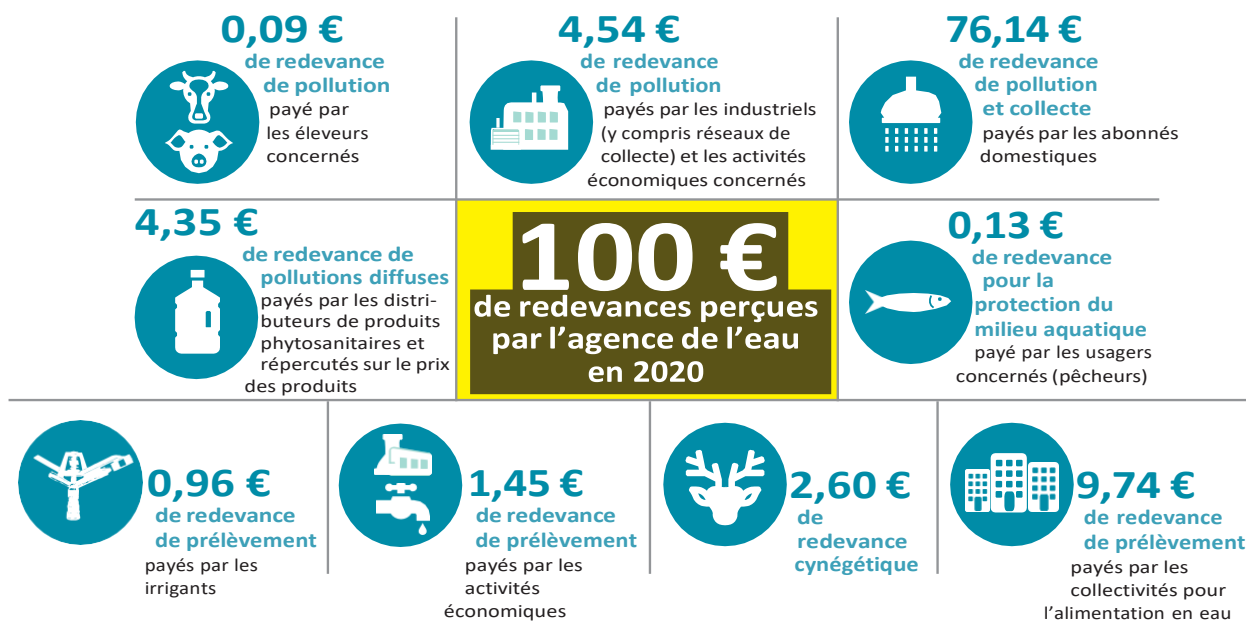


# D'OÙ PROVIENNENT LES REDEVANCES 2020 ?

En 2020, le montant global des redevances (tous usages de l'eau confondus) perçues par l'agence de l'eau s'est élevé à plus de 679 millions d'euros dont plus de 583 millions en provenance de la facture d'eau.

## recettes / redevances

Qui paie quoi à l'agence de l'eau pour 100 € de redevances en 2020 ?  
(valeurs résultant d'un pourcentage pour 100 €) - source agence de l'eau Seine-Normandie

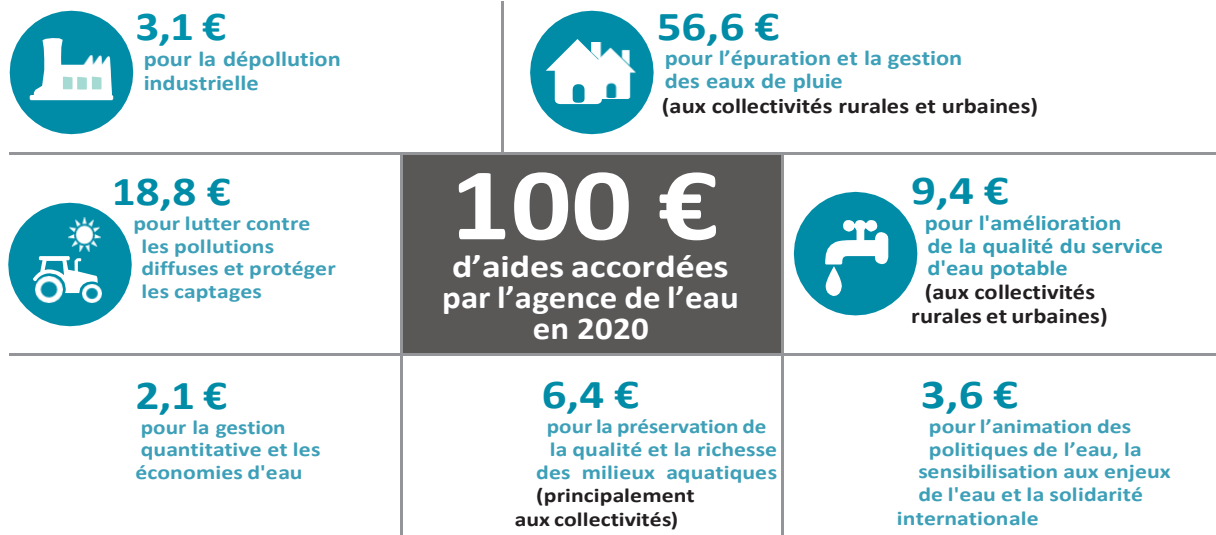


## À QUOI SERVENT LES REDEVANCES ?

Grâce à ces redevances, l'agence de l'eau apporte, dans le cadre de son programme d'intervention, des concours financiers (subventions ou avances remboursables) aux personnes publiques (collectivités territoriales...) ou privées (acteurs industriels, agricoles, associatifs...) qui réalisent des actions ou projets d'intérêt commun au bassin ayant pour finalité la gestion équilibrée des ressources en eau. Ces aides réduisent d'autant l'impact des investissements des collectivités, en particulier, sur le prix de l'eau.

## interventions / aides

Comment se répartissent les aides pour la protection des ressources en eau pour 100 € d'aides en 2020 ? (valeurs résultant d'un pourcentage pour 100 € d'aides en 2020) • source agence de l'eau Seine-Normandie.  
2020 est la seconde année du programme "Eau & climat" 2019-2024 de l'agence de l'eau.



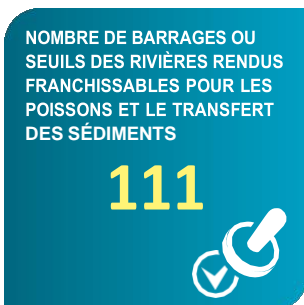


# ACTIONS AIDÉES

## PAR L'AGENCE DE L'EAU SEINE-NORMANDIE EN 2020

L'année 2020 marque la seconde année du programme d'intervention "Eau & climat" 2019-2024 et de son contrat d'objectif et de performance 2019-2024 signé avec l'État. Des indicateurs annuels permettent de mesurer et suivre les investissements, les efforts des maîtres d'ouvrage et de l'agence de l'eau en faveur des ressources en eau et des milieux aquatiques.

### EN 2020...



\* MAEC : mesures agro-environnementales et climatiques / BIO : agriculture biologique / PSE : paiement pour services environnementaux

### LES EAUX USÉES : UN INDICATEUR DANS UNE STRATÉGIE DE LUTTE CONTRE LA CODIV-19

Le projet d'Observatoire épidémiologique dans les eaux usées (Obépine), lancé en juillet 2020 par un collectif de chercheurs, vise à réaliser un suivi en temps réel des traces du virus Sars-Cov-2 dans les eaux usées sur le territoire national afin d'anticiper les évolutions de la pandémie et de caractériser les populations sources de virus pour mieux orienter les politiques publiques.

Ce réseau est mis en œuvre dans une trentaine de stations d'épuration du bassin Seine-Normandie pour lequel les enjeux sont forts compte tenu du niveau de circulation du virus et de la densité de population.

L'agence de l'eau peut accompagner financièrement les collectivités souhaitant participer à la remontée de données d'informations sur la présence du SARS-CoV2 dans les eaux usées dans le cadre du projet de recherche national « Obépine », en complément du réseau national.

L'intérêt de l'agence de l'eau pour la mise au point de nouvelles méthodes de suivi des virus entériques ou plus particulièrement du virus Sars-Cov-2 (responsable de la COVID-19) dans le cadre du projet d'Observatoire épidémiologique (Obépine) dans les eaux usées témoigne de sa volonté de soutenir l'innovation et la recherche dans le domaine de la santé environnementale.

### PROJET DE SDAGE ET DE PROGRAMME DE MESURES 2022-2027

Après l'état des lieux, point de départ du diagnostic sur le bassin, le comité de bassin Seine-Normandie a adopté le 14 octobre 2020, le projet de SDAGE, schéma directeur d'aménagement et de gestion des eaux 2022-2027, et son programme de mesures associé.

Le projet de SDAGE est soumis à la consultation du public et des assemblées du 1<sup>er</sup> mars au 1<sup>er</sup> septembre 2021.

La notion de bon état des eaux émane de la directive cadre européenne sur l'eau (ou DCE) du 23 octobre 2000. Le projet de SDAGE affiche un objectif ambitieux : amener 52 % des cours d'eau du bassin en bon état écologique à l'horizon 2027, contre 32 % aujourd'hui.



# VOS INTERLOCUTEURS

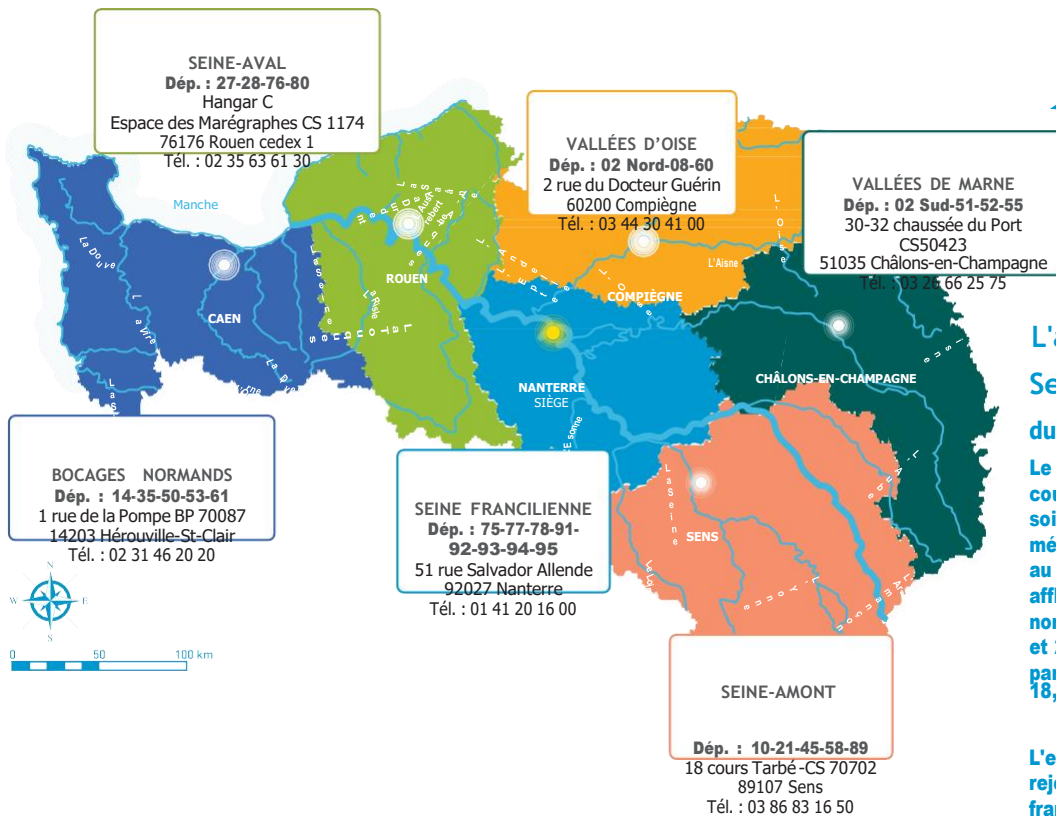
## SIÈGE

51, rue Salvador Allende  
92027 Nanterre Cedex  
Tél. : 01 41 20 16 00

seinenormandie.communication@aesn.fr

## DIRECTIONS TERRITORIALES

L'organisation de l'agence de l'eau par directions territoriales favorise une intervention adaptée aux besoins spécifiques de chaque territoire.



## L'agence de l'eau Seine-Normandie

### du Morvan à la Normandie

Le bassin Seine-Normandie couvre près de 100000 km<sup>2</sup>, soit 18 % du territoire national métropolitain correspondant au bassin de la Seine, de ses affluents et aux bassins côtiers normands. Il concerne 6 régions et 28 départements pour tout ou partie, 8 138 communes et 18,3 millions d'habitants.

L'estuaire de la Seine reçoit les rejets de 30 % de la population française et de 25 % de l'industrie nationale. 68 % de l'eau potable provient des nappes souterraines, le reste provenant des fleuves et des rivières. 5 100 captages produisent par an 1 400 millions de m<sup>3</sup> d'eau et 2 775 stations d'épuration traitent les eaux usées de plus de 16,5 millions d'habitants.

## LE COMITÉ DE BASSIN SEINE-NORMANDIE

assemblée de 185 membres où sont représentés les collectivités, les usagers de l'eau (agriculteurs, industriels, consommateurs, pêcheurs, associations de protection de l'environnement...) et l'État. Il définit les grandes orientations de la politique de l'eau sur le bassin.

## L'AGENCE DE L'EAU SEINE-NORMANDIE

met en œuvre la politique de l'eau du bassin en finançant les projets des acteurs locaux, grâce à des redevances perçues auprès de l'ensemble des usagers. Ces projets contribuent à améliorer la qualité des ressources en eau, des rivières et des milieux aquatiques.

Restons connectés sur

[eau-seine-normandie.fr](http://eau-seine-normandie.fr)



@seine\_normandie

**Donnez avis**  
**votre**  
**sur**

**les inondations**  
**et le milieu marin**

**L'eau**

DU 1<sup>ER</sup> MARS  
AU 1<sup>ER</sup> SEPTEMBRE 2021

LES  
COMITÉS  
DE BASSIN

Répondez à la consultation du public sur [www.eau-seine-normandie.fr](http://www.eau-seine-normandie.fr)





**Nouvea**

Découvrez les nouveaux "Podcasts"  
sur les hommes et les rivières



Annexe 2 – Fiches CLEP

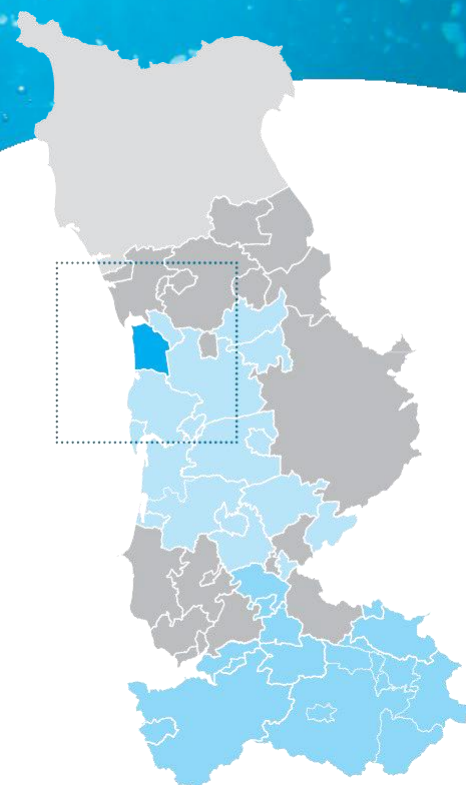


## Extrait du rapport annuel 2020, zoom sur le CONSEIL LOCAL DE L'EAU POTABLE DE CRÉANCES PIROU

**Secteur :** centre Manche

**Collectivités membres :**  
Créances, Pirou

**Type de gestion :** en affermage avec la SAUR  
fin de contrat au 31/12/2025



### Faits marquants de l'exercice 2020 - 2021

- . Poursuite de l'étude diagnostique des installations et du réseau
- . Sécurisation de la station de production du Hottot
- . Lancement du dossier « plan de relance » renouvellement de canalisation Pirou « rue de la vallée »
- . Dévoiement de conduite pour la construction de la méthanisation de l'Eventard

### Propositions d'amélioration 2022

- . Finalisation de la sécurisation du réservoir
- . Mise en place d'un analyseur de chlore à la station du Hottot
- . Mise en place d'un réducteur de pression à Pirou plage
- . Mise en place d'un débitmètre sortie forage à Hottot
- . Nettoyage du forage du Hottot
- . Etude interne sur la station du Hottot (reminéralisation, métabolites de pesticides...)
- . Renouvellement conduite amiante-ciment Pirou la Barberie

### SYNTHESE DES INDICATEURS 2020

Indicateurs descriptifs des services		SDeau50 - 2020	CLEP - 2020	CLEP - 2019
<b>D101.0</b>	Estimation du nombre d'habitants desservis	151 633	<b>3 748</b>	3 748
<b>VP.056</b>	Nombre d'abonnements	90 821	<b>3 127</b>	3 089
<b>VP.077</b>	Linéaire du réseau hors branchement (km)	6 440 km	<b>99,6 km</b>	99,6 km
<b>VP.194</b>	Volume production - CLEP (m <sup>3</sup> )	12 931 702 m <sup>3</sup>	<b>147 755 m<sup>3</sup></b>	237 705 m <sup>3</sup>
<b>VP.060</b>	Volume importation - CLEP (m <sup>3</sup> )	216 788 m <sup>3</sup>	<b>122 664 m<sup>3</sup></b>	38 664 m <sup>3</sup>
<b>VP.061</b>	Volume exportation - CLEP (m <sup>3</sup> )	1 612 661 m <sup>3</sup>	<b>50 m<sup>3</sup></b>	87 m <sup>3</sup>
<b>VP.063 et VP.201</b>	Volume consommé comptabilisé (m <sup>3</sup> )	8 916 649 m <sup>3</sup>	<b>203 378 m<sup>3</sup></b>	238 431 m <sup>3</sup>
Indicateurs de performance		SDeau50 - 2020	CLEP - 2020	CLEP - 2019
<b>P101.1</b>	Taux de conformité des limites de qualité pour ce qui concerne la microbiologie	99,5 %	<b>100 %</b>	100 %
<b>P102.1</b>	Taux de conformité des paramètres physico-chimiques	99,5 %	<b>100 %</b>	100 %
<b>P104.3</b>	Rendement du réseau	81,3 %	<b>79 %</b>	89 %
-	Rendement primaire du réseau de distribution	77,3 %	<b>75 %</b>	86 %
<b>P105.3</b>	Indice linéaire des volumes non comptés (m <sup>3</sup> / km / jour)	1,11 m <sup>3</sup>	<b>1,8 m<sup>3</sup></b>	1 m <sup>3</sup>
<b>P106.3</b>	Indice linéaire de pertes en réseau (m <sup>3</sup> / km / jour)	1,05 m <sup>3</sup>	<b>1,6 m<sup>3</sup></b>	0,8 m <sup>3</sup>
<b>P107.2</b>	Taux moyen de renouvellement des réseaux d'eau potable	0,35 %	<b>0,69 %</b>	0,16 %
<b>P151.1</b>	Taux d'occurrence des interruptions de service non programmées (nombre d'interruptions de service non-programmée pour 1 000 abonnés)	1,9	<b>6,7</b>	1,3
<b>P152.1</b>	Taux de respect du délai maximal d'ouverture des branchements pour les nouveaux abonnés	- %	<b>98 %</b>	98 %
<b>P155.1</b>	Taux de réclamation (nombre de réclamations écrites pour 1 000 abonnés)	0,81	<b>1,9</b>	0,3
Tarification et recette du service		SDeau50 - 2020	CLEP - 2020	CLEP - 2019
<b>D102.0</b>	Prix TTC du service au m <sup>3</sup> pour 120 m <sup>3</sup> (€ / m <sup>3</sup> )	2,70 €	<b>1,63 €</b>	1,58 €
<b>DC.184</b>	Recettes de vente d'eau (€ HT)	19 150 288 €	<b>386 657 €</b>	129 134,23 €
<b>P109.0</b>	Montant des abandons de créance ou des versements à des fonds de solidarité	-	<b>0 €</b>	182 €
<b>P154.0</b>	Taux d'impayés sur les factures d'eau de l'année précédente	2,54 %	<b>2,07 %</b>	1,65 %



## Facture 120 m<sup>3</sup> - Année 2021

TARIFS	AU 01/01/2021	AU 01/01/2020
<b>PART « PRODUCTION ET/OU DISTRIBUTION DES SERVICES D'EAU »</b>		
Part fixe (€ HT / an)		
Abonnement domestique	<b>21,50 €</b>	21,00 €
Part proportionnelle (€ HT / an)		
Prix au m <sup>3</sup> de 0 à 100 m <sup>3</sup>	<b>0,4060 € / m<sup>3</sup></b>	0,3690 € / m <sup>3</sup>
Prix au m <sup>3</sup> de 101 à 500 m <sup>3</sup>	<b>0,3660 € / m<sup>3</sup></b>	0,3590 € / m <sup>3</sup>
Prix au m <sup>3</sup> de 501 à 1 000 m <sup>3</sup>	<b>0,3040 € / m<sup>3</sup></b>	0,2980 € / m <sup>3</sup>
Prix au m <sup>3</sup> au-delà de 1 000 m <sup>3</sup>	<b>0,2740 € / m<sup>3</sup></b>	0,2690 € / m <sup>3</sup>
<b>PART EXPLOITATION : REGIE SDEAU50 OU DELEGATAIRE</b>		
Part fixe (€ HT / an)		
Abonnement	<b>43,84 €</b>	43,15 €
Part proportionnelle (€ HT / an)		
Prix au m <sup>3</sup> de 0 à 500 m <sup>3</sup>	<b>0,3781 € / m<sup>3</sup></b>	0,3721 € / m <sup>3</sup>
Prix au m <sup>3</sup> au-delà de 500 m <sup>3</sup>	<b>0,3698 € / m<sup>3</sup></b>	0,3646 € / m <sup>3</sup>
<b>TAXES ET REDEVANCES</b>		
Taxes		
Taux de TVA	<b>5,5 %</b>	5,5 %
Redevances		
Pollution domestique (Agence de l'Eau)	<b>0,22 € / m<sup>3</sup></b>	0,22 € / m <sup>3</sup>

## Facture type 120 m<sup>3</sup>

	AU 01/01/2021	AU 01/01/2020
<b>PART « PRODUCTION ET/OU DISTRIBUTION DES SERVICES D'EAU »</b>		
Part fixe (€ HT / an)		
Part fixe annuelle	<b>21,50 €</b>	21,00 €
Part proportionnelle	<b>47,92 €</b>	44 ;08 €
Montant HT de la facture de 120 m <sup>3</sup> revenant à la collectivité	<b>69,42 €</b>	65,08 €
<b>PART EXPLOITATION : REGIE SDEAU50 OU DELEGATAIRE</b>		
Part fixe annuelle	<b>43,84 €</b>	43,15 €
Part proportionnelle	<b>45,37 €</b>	44,65 €
Montant HT de la facture de 120 m <sup>3</sup> revenant au délégataire	<b>89,21 €</b>	87,80 €
<b>TAXES ET REDEVANCES</b>		
Pollution domestique (Agence de l'Eau)	<b>26,40 €</b>	26,40 €
TVA (5,5 %)	<b>10,18 €</b>	9,86 €
Montant des taxes et redevances pour 120 m <sup>3</sup>	<b>36,58 €</b>	36,26 €
<b>Total</b>	<b>195,21 €</b>	189,14 €
<b>Prix TTC au m<sup>3</sup></b>	<b>1,63 €</b>	1,58 €

### Contact

**SAUR**  
(agence Coutances)  
41 rue Geoffroy de Montbray  
50200 COUTANCES

Tél. 02 50 72 40 00  
www.saurclient.fr

### Questions courantes

Je souhaite me brancher à l'eau  
**SAUR**  
(agence Coutances) Tél. 02 50 72 40 00

Signaler un problème  
**SAUR**  
(en cas d'urgence) Tél. 02 50 72 40 09  
n° d'urgence accessible - 7j/7 et 24h/24

### SDeau50 Centre Manche

**SDeau50**  
(siège, Saint-Lô)  
110 rue de la Liberté - CS 40108  
50000 SAINT-LÔ

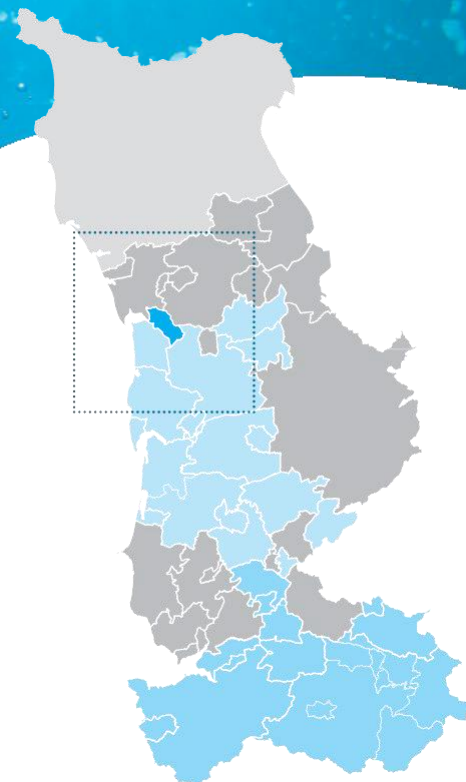
Tél. 02 33 57 40 16

## CLEP LESSAY

Secteur : centre Manche

Collectivités membres :  
Lessay

Type de gestion : en affermage avec la SAUR  
*fin de contrat au 31/12/2022*



### Faits marquants de l'exercice 2020- 2021

- . Réhabilitation du génie civil du forage F1
- . Poursuite du projet de nouvelle usine : essai de traitement sur le forage F1, choix du procédé effectué, études préalables
- . Extension réseau lotissement le Ferrage
- . Commande d'un débitmètre en sortie réservoir
- . Aire de stationnement aéroport

### Propositions d'amélioration 2022

- . Poursuite du projet de nouvelle usine
- . Finalisation de la sécurisation du réservoir
- . Groupements pour alimentation AEP des 3 projets de lotissements
- . Renouvellement conduite rue des écoles

### SYNTHESE DES INDICATEURS 2020

Indicateurs descriptifs des services		SDeau50 - 2020	CLEP - 2020	CLEP - 2019
<b>D101.0</b>	Estimation du nombre d'habitants desservis	151 633	<b>2054</b>	2 054
<b>VP.056</b>	Nombre d'abonnements	90 821	<b>1 191</b>	1 191
<b>VP.077</b>	Linéaire du réseau hors branchement (km)	6 440 km	<b>56,8 km</b>	56,8 km
<b>VP.194</b>	Volume production - CLEP (m <sup>3</sup> )	12 931 702 m <sup>3</sup>	<b>658 068 m<sup>3</sup></b>	680 185 m <sup>3</sup>
<b>VP.060</b>	Volume importation - CLEP (m <sup>3</sup> )	216 788 m <sup>3</sup>	<b>5 271 m<sup>3</sup></b>	56 695 m <sup>3</sup>
<b>VP.061</b>	Volume exportation - CLEP (m <sup>3</sup> )	1 612 661 m <sup>3</sup>	<b>103 539 m<sup>3</sup></b>	65 350 m <sup>3</sup>
<b>VP.063 et VP.201</b>	Volume consommé comptabilisé (m <sup>3</sup> )	8 916 649 m <sup>3</sup>	<b>515 708 m<sup>3</sup></b>	591 320 m <sup>3</sup>
Indicateurs de performance		SDeau50 - 2020	CLEP - 2020	CLEP - 2019
<b>P101.1</b>	Taux de conformité des limites de qualité pour ce qui concerne la microbiologie	99,5 %	<b>100 %</b>	100 %
<b>P102.1</b>	Taux de conformité des paramètres physico-chimiques	99,5 %	<b>100 %</b>	100 %
<b>P104.3</b>	Rendement du réseau	81,3 %	<b>93,6 %</b>	90 %
-	Rendement primaire du réseau de distribution	77,3 %	<b>92,1%</b>	88 %
<b>P105.3</b>	Indice linéaire des volumes non comptés (m <sup>3</sup> / km / jour)	1,11 m <sup>3</sup>	<b>2,1 m<sup>3</sup></b>	3,9 m <sup>3</sup>
<b>P106.3</b>	Indice linéaire de pertes en réseau (m <sup>3</sup> / km / jour)	1,05 m <sup>3</sup>	<b>2,1m<sup>3</sup></b>	3,5 m <sup>3</sup>
<b>P107.2</b>	Taux moyen de renouvellement des réseaux d'eau potable	0,35 %	<b>0 %</b>	0 %
<b>P151.1</b>	Taux d'occurrence des interruptions de service non programmées (nombre d'interruptions de service non- programmée pour 1 000 abonnés)	1,9	<b>6,62</b>	0
<b>P152.1</b>	Taux de respect du délai maximal d'ouverture des branchements pour les nouveaux abonnés	- %	<b>100 %</b>	96 %
<b>P155.1</b>	Taux de réclamation (nombre de réclamations écrites pour 1 000 abonnés)	0,81	<b>0,83</b>	1,7
Tarification et recette du service		SDeau50 - 2020	CLEP - 2020	CLEP - 2019
<b>D102.0</b>	Prix TTC du service au m <sup>3</sup> pour 120 m <sup>3</sup> (€ / m <sup>3</sup> )	2,70 €	<b>1,44 €</b>	1,43 €
<b>DC.184</b>	Recettes de vente d'eau (€ HT)	19 150 288 €	<b>399 800 €</b>	168 681,46 €
<b>P109.0</b>	Montant des abandons de créance ou des versements à des fonds de solidarité	-	<b>64 €</b>	27 €
<b>P154.0</b>	Taux d'impayés sur les factures d'eau de l'année précédente	2,54 %	<b>1,20%</b>	0,72 %

## Facture 120 m<sup>3</sup> - Année 2021

TARIFS	AU 01/01/2021	AU 01/01/2020
<b>PART « PRODUCTION ET/OU DISTRIBUTION DES SERVICES D'EAU »</b>		
Part fixe (€ HT / an)		
Abonnement domestique	<b>12,88 €</b>	12,88 €
Part proportionnelle (€ HT / an)		
Prix au m <sup>3</sup> de 0 à 10 000 m <sup>3</sup>	<b>0,4689 € / m<sup>3</sup></b>	0,4689 € / m <sup>3</sup>
Prix au m <sup>3</sup> au-delà de 10 000 m <sup>3</sup>	<b>0,2797 € / m<sup>3</sup></b>	0,2797 € / m <sup>3</sup>
<b>PART EXPLOITATION : REGIE SDEAU50 OU DELEGATAIRE</b>		
Part fixe (€ HT / an)		
Abonnement	<b>18,26 €</b>	17,81 €
Part proportionnelle (€ HT / an)		
Prix au m <sup>3</sup> de 0 à 500 m <sup>3</sup>	<b>0,4199€ / m<sup>3</sup></b>	0,4095 € / m <sup>3</sup>
Prix au m <sup>3</sup> au-delà de 500 m <sup>3</sup>	<b>0,2250 € / m<sup>3</sup></b>	0,2194 € / m <sup>3</sup>
<b>TAXES ET REDEVANCES</b>		
Taxes		
Taux de TVA	<b>5,5 %</b>	5,5 %
Redevances		
Pollution domestique (Agence de l'Eau)	<b>0,22 € / m<sup>3</sup></b>	0,22 € / m <sup>3</sup>

## Facture type 120 m<sup>3</sup>

	AU 01/01/2021	AU 01/01/2020
<b>PART « PRODUCTION ET/OU DISTRIBUTION DES SERVICES D'EAU »</b>		
Part fixe (€ HT / an)		
Part fixe annuelle	<b>12,88 €</b>	12,88 €
Part proportionnelle	<b>56,27 €</b>	56,27 €
Montant HT de la facture de 120 m <sup>3</sup> revenant à la collectivité	<b>69,15 €</b>	69,15 €
<b>PART EXPLOITATION : REGIE SDEAU50 OU DELEGATAIRE</b>		
Part fixe annuelle	<b>18,26 €</b>	17,81 €
Part proportionnelle	<b>50,39 €</b>	49,146 €
Montant HT de la facture de 120 m <sup>3</sup> revenant au délégataire	<b>68,65 €</b>	66,95 €
<b>TAXES ET REDEVANCES</b>		
Pollution domestique (Agence de l'Eau)	<b>26,40 €</b>	26,40 €
TVA (5,5 %)	<b>9,03 €</b>	8,94 €
Montant des taxes et redevances pour 120 m <sup>3</sup>	<b>35,43 €</b>	35,34 €
Total	<b>173,23 €</b>	171,44 €
Prix TTC au m <sup>3</sup>	<b>1,44 €</b>	1,43 €

### Contact

**SAUR**  
(agence Coutances)  
41 rue Geoffroy de Montbray  
**50200 COUTANCES**

Tél. **02 50 72 40 00**  
www.saurclient.fr

### Questions courantes

**Je souhaite me brancher à l'eau**  
**SAUR**  
(agence Coutances) Tél. **02 50 72 40 00**

**Signaler un problème**  
**SAUR**  
(en cas d'urgence) Tél. **02 50 72 40 09**  
n° d'urgence accessible - 7j/7 et 24h/24

### SDeau50 Centre Manche

**SDeau50**  
(siège, Saint-Lô)  
110 rue de la Liberté - CS 40108  
**50000 SAINT-LÔ**

Tél. **02 33 57 40 16**

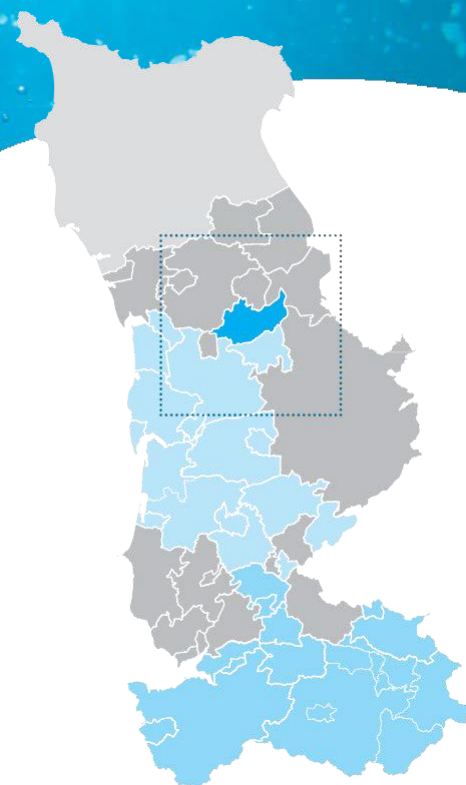
## CLEP SAINTENY

**Secteur :** centre Manche

**Collectivités membres :**

Auxais, Nay, Raids, Saint-André-de-Bohon, Saint-Germain-sur-Sèves, Terre-et-Marais (anciennement Sainteny et Saint-Georges-de-Bohon)

**Type de gestion :** contrat de prestation avec la SAUR  
fin de contrat au 31/12/2022



### Faits marquants de l'exercice 2020 - 2021

- . Poursuite du projet de réhabilitation du réservoir de Sainteny : lancement de la consultation pour les travaux
- . Commande du système de stockage et de pompage provisoire en prévision des travaux sur le réservoir
- . Renouvellement du charbon actif de la station de traitement
- . Commande pour le renouvellement d'une pompe de forage et colonne de refoulement

### Propositions d'amélioration 2022

- . Exécution des travaux pour la réhabilitation du réservoir de Sainteny
- . Réflexion et études sur des projets de renouvellement du réseau AEP
- . Renouvellement du système de télésurveillance forages/réservoir de Sainteny

### SYNTHESE DES INDICATEURS 2020

Indicateurs descriptifs des services		SDeau50 - 2020	CLEP - 2020	CLEP - 2019
<b>D101.0</b>	Estimation du nombre d'habitants desservis	151 633	<b>2 243</b>	2 274
<b>VP.056</b>	Nombre d'abonnements	90 821	<b>1 381</b>	1 254
<b>VP.077</b>	Linéaire du réseau hors branchement (km)	6 440 km	<b>120 km</b>	120 km
<b>VP.194</b>	Volume production - CLEP (m <sup>3</sup> )	12 931 702 m <sup>3</sup>	<b>316 703 m<sup>3</sup></b>	400 000 m <sup>3</sup>
<b>VP.060</b>	Volume importation - CLEP (m <sup>3</sup> )	216 788 m <sup>3</sup>	<b>0 m<sup>3</sup></b>	0 m <sup>3</sup>
<b>VP.061</b>	Volume exportation - CLEP (m <sup>3</sup> )	1 612 661 m <sup>3</sup>	<b>0 m<sup>3</sup></b>	0 m <sup>3</sup>
<b>VP.063 et VP.201</b>	Volume consommé comptabilisé (m <sup>3</sup> )	8 916 649 m <sup>3</sup>	<b>262 091 m<sup>3</sup></b>	286 281 m <sup>3</sup>
Indicateurs de performance		SDeau50 - 2020	CLEP - 2020	CLEP - 2019
<b>P101.1</b>	Taux de conformité des limites de qualité pour ce qui concerne la microbiologie	99,5 %	<b>100 %</b>	85 %
<b>P102.1</b>	Taux de conformité des paramètres physico-chimiques	99,5 %	<b>100 %</b>	100 %
<b>P104.3</b>	Rendement du réseau	81,3 %	<b>82,8 %</b>	72 %
-	Rendement primaire du réseau de distribution	77,3 %	<b>82,8 %</b>	72 %
<b>P105.3</b>	Indice linéaire des volumes non comptés (m <sup>3</sup> / km / jour)	1,11 m <sup>3</sup>	<b>1,3 m<sup>3</sup></b>	2,6 m <sup>3</sup>
<b>P106.3</b>	Indice linéaire de pertes en réseau (m <sup>3</sup> / km / jour)	1,05 m <sup>3</sup>	<b>1,25 m<sup>3</sup></b>	2,6 m <sup>3</sup>
<b>P107.2</b>	Taux moyen de renouvellement des réseaux d'eau potable	0,35 %	<b>0,03 %</b>	0,03 %
<b>P151.1</b>	Taux d'occurrence des interruptions de service non programmées (nombre d'interruptions de service non-programmée pour 1 000 abonnés)	1,9	-	-
<b>P152.1</b>	Taux de respect du délai maximal d'ouverture des branchements pour les nouveaux abonnés	- %	- %	- %
<b>P155.1</b>	Taux de réclamation (nombre de réclamations écrites pour 1 000 abonnés)	0,81	-	-
Tarification et recette du service		SDeau50 - 2020	CLEP - 2020	CLEP - 2019
<b>D102.0</b>	Prix TTC du service au m <sup>3</sup> pour 120 m <sup>3</sup> (€ / m <sup>3</sup> )	2,70 €	<b>1,53 €</b>	1,49 €
<b>DC.184</b>	Recettes de vente d'eau (€ HT)	19 150 288 €	<b>€</b>	253 330,45 €
<b>P109.0</b>	Montant des abandons de créance ou des versements à des fonds de solidarité	-	<b>2560,27 €</b>	0 €
<b>P154.0</b>	Taux d'impayés sur les factures d'eau de l'année précédente	2,54 %	<b>4,50 %</b>	10,54 %

## Facture 120 m<sup>3</sup> - Année 2021

TARIFS	AU 01/01/2021	AU 01/01/2020
<b>PART « PRODUCTION ET/OU DISTRIBUTION DES SERVICES D'EAU »</b>		
<b>Part fixe (€ HT / an)</b>		
Abonnement domestique	<b>15,90 €</b>	15 €
<b>Part proportionnelle (€ HT / an)</b>		
Prix au m <sup>3</sup> de 0 à 40 m <sup>3</sup>	<b>0,5870 € / m<sup>3</sup></b>	0,5611 € / m <sup>3</sup>
Prix au m <sup>3</sup> de 41 à 200 m <sup>3</sup>	<b>0,5537 € / m<sup>3</sup></b>	0,5292 € / m <sup>3</sup>
Prix au m <sup>3</sup> de 201 à 1 000 m <sup>3</sup>	<b>0,4173 € / m<sup>3</sup></b>	0,3989 € / m <sup>3</sup>
Prix au m <sup>3</sup> au-delà de 1 000 m <sup>3</sup>	<b>0,2017 € / m<sup>3</sup></b>	0,1928 € / m <sup>3</sup>
<b>PART EXPLOITATION : REGIE SDEAU50 OU DELEGATAIRE</b>		
<b>Part fixe (€ HT / an)</b>		
Abonnement	<b>15,00 €</b>	15 €
<b>Part proportionnelle (€ HT / an)</b>		
Prix au m <sup>3</sup> de 0 à 40 m <sup>3</sup>	<b>0,3022 € / m<sup>3</sup></b>	0,3022 € / m <sup>3</sup>
Prix au m <sup>3</sup> de 41 à 200 m <sup>3</sup>	<b>0,2851 € / m<sup>3</sup></b>	0,2851 € / m <sup>3</sup>
Prix au m <sup>3</sup> de 201 à 1 000 m <sup>3</sup>	<b>0,2148 € / m<sup>3</sup></b>	0,2148 € / m <sup>3</sup>
Prix au m <sup>3</sup> au-delà de 1 000 m <sup>3</sup>	<b>0,1039 € / m<sup>3</sup></b>	0,1039 € / m <sup>3</sup>
<b>TAXES ET REDEVANCES</b>		
<b>Taxes</b>		
Taux de TVA	<b>5,5 %</b>	5,5 %
<b>Redevances</b>		
Prélèvement sur la ressource en eau (Agence de l'Eau)	<b>0,066 € / m<sup>3</sup></b>	0,066 € / m <sup>3</sup>
Pollution domestique (Agence de l'Eau)	<b>0,22 € / m<sup>3</sup></b>	0,22 € / m <sup>3</sup>
Participation financière budget général et budget «transport de l'eau en gros» SDeau50	<b>0,055 € / m<sup>3</sup></b>	0,045 € / m <sup>3</sup>

## Facture type 120 m<sup>3</sup>

TARIFS	AU 01/01/2021	AU 01/01/2020
<b>PART « PRODUCTION ET/OU DISTRIBUTION DES SERVICES D'EAU »</b>		
<b>Part fixe (€ HT / an)</b>		
Part fixe annuelle	<b>15,90 €</b>	15,00 €
Part proportionnelle	<b>67,78 €</b>	64,78 €
Montant HT de la facture de 120 m <sup>3</sup> revenant à la collectivité	<b>83,68 €</b>	79,78 €
<b>PART EXPLOITATION : REGIE SDEAU50 OU DELEGATAIRE</b>		
Part fixe annuelle	<b>15,00 €</b>	15,00 €
Part proportionnelle	<b>34,90 €</b>	34,90 €
Montant HT de la facture de 120 m <sup>3</sup> revenant au délégataire	<b>49,90 €</b>	49,90 €
<b>TAXES ET REDEVANCES</b>		
Prélèvement sur la ressource en eau (Agence de l'Eau)	<b>7,92 €</b>	7,92 €
Pollution domestique (Agence de l'Eau)	<b>26,40 €</b>	26,40 €
Participation financière budget général et budget «transport d'eau en gros du SDeau50	<b>6,60 €</b>	5,40 €
TVA (5,5 %)	<b>9,60 €</b>	9,32 €
Montant des taxes et redevances pour 120 m <sup>3</sup>	<b>50,52 €</b>	49,04 €
<b>Total</b>	<b>184,10 €</b>	178,72 €
<b>Prix TTC au m<sup>3</sup></b>	<b>1,53 €</b>	1,49 €

### Contact

**SDeau50**  
(CLEP Sainteny)  
2 le Vivier  
**50500 SAINTENY**  
Tél. 02 33 42 10 55

### Questions courantes

**Je souhaite me brancher à l'eau**  
**SDeau50** (CLEP Sainteny)  
Tél. 02 33 42 10 55 ou 02 33 57 40 16

**Signaler un problème**  
**SDeau50** (CLEP Sainteny)  
Tél. 02 33 42 10 55 ou 02 33 57 40 16

### SDeau50 Centre Manche

**SDeau50**  
(siège, Saint-Lô)  
110 rue de la Liberté - CS 40108  
**50000 SAINT-LÔ**  
Tél. 02 33 57 40 16

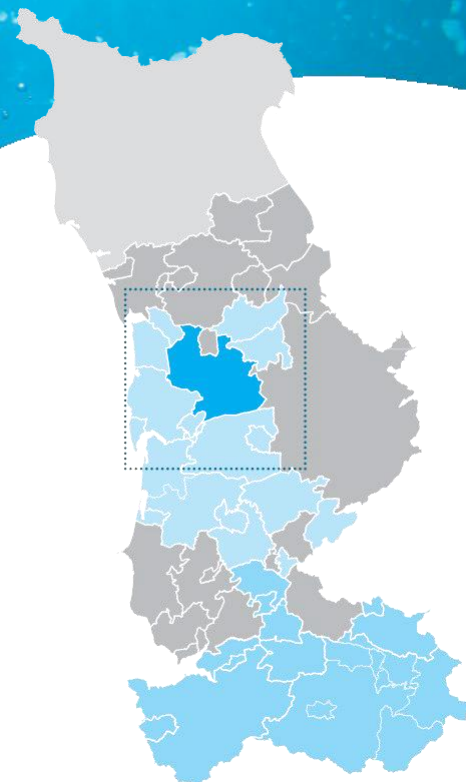
## CLEP SAINT-SAUVEUR AUBIGNY

**Secteur :** centre Manche

**Collectivités membres :**

Millières, LaFeuille, Saint-Sauveur Villages (anciennement Vaudrimesnil, Saint-Aubin-du-Perron, Saint-Sauveur-Lendelin, La Ronde-Haye, Saint-Michel-de-la-Pierre, Le Mesnilbus), Muneville-le-Bingard, Hauteville-la-Guichard, Montcuit, Le Lorey (Saint-Lô Agglo), Cambemon, Monthuchon, Camprond, Feugères, Saint-Martin d'Aubigny, Saint-Sébastien-de-Raids

**Type de gestion :** régie du SDeau50



### Faits marquants de l'exercice 2020 – 2021

- . Réalisation des travaux de renouvellement de réseau de Millières
- . Réalisation des travaux de renouvellement de réseau de Feugères « plan de relance »
- . Finalisation de l'étude diagnostique du réseau et des installations
- . Démarrage de l'exécution des sécurisations de réservoirs
- . Lancement des études « plan de relance » St Sauveur RD 971 et La Réauté

### Propositions d'amélioration 2022

- . Travaux d'amélioration et de renouvellement sur l'usine : désinfection chlore gazeux, changement des extracteurs de boues, sécurisation des accès, renouvellement circuit air comprimé...
- . Exécution des travaux de sécurisation des réservoirs
- . Exécution des travaux du « plan de relance »
- . Etudes et amélioration sur la station des Douceries : sécurisation, diagnostique génie civil...
- . Renouvellement d'armoires électriques et dépose de transformateurs

### SYNTHESE DES INDICATEURS 2020

Indicateurs descriptifs des services		SDeau50 - 2020	CLEP - 2020	CLEP - 2019
D101.0	Estimation du nombre d'habitants desservis	151 633	<b>9 711</b>	9 720
VP.056	Nombre d'abonnements	90 821	<b>4 821</b>	4 804
VP.077	Linéaire du réseau hors branchement (km)	6 440 km	<b>442 km</b>	442 km
VP.194	Volume production - CLEP (m <sup>3</sup> )	12 931 702 m <sup>3</sup>	<b>573 124 m<sup>3</sup></b>	562 682 m <sup>3</sup>
VP.060	Volume importation - CLEP (m <sup>3</sup> )	216 788 m <sup>3</sup>	<b>78 627 m<sup>3</sup></b>	97 774 m <sup>3</sup>
VP.061	Volume exportation - CLEP (m <sup>3</sup> )	1 612 661 m <sup>3</sup>	<b>34 309 m<sup>3</sup></b>	24 496 m <sup>3</sup>
VP.063 et VP.201	Volume consommé comptabilisé (m <sup>3</sup> )	8 916 649 m <sup>3</sup>	<b>445 579 m<sup>3</sup></b>	470 971 m <sup>3</sup>
Indicateurs de performance		SDeau50 - 2020	CLEP - 2020	CLEP - 2019
P101.1	Taux de conformité des limites de qualité pour ce qui concerne la microbiologie	99,5 %	<b>100 %</b>	100 %
P102.1	Taux de conformité des paramètres physico-chimiques	99,5 %	<b>100 %</b>	100 %
P104.3	Rendement du réseau	81,3 %	<b>74,6 %</b>	76 %
-	Rendement primaire du réseau de distribution	77,3 %	<b>72,2 %</b>	74 %
P105.3	Indice linéaire des volumes non comptés (m <sup>3</sup> / km / jour)	1,11 m <sup>3</sup>	<b>1,1 m<sup>3</sup></b>	1,0 m <sup>3</sup>
P106.3	Indice linéaire de pertes en réseau (m <sup>3</sup> / km / jour)	1,05 m <sup>3</sup>	<b>1 m<sup>3</sup></b>	1,0 m <sup>3</sup>
P107.2	Taux moyen de renouvellement des réseaux d'eau potable	0,35 %	<b>0,43 %</b>	0,51 %
P151.1	Taux d'occurrence des interruptions de service non programmées (nombre d'interruptions de service non-programmée pour 1 000 abonnés)	1,9		0,6
P152.1	Taux de respect du délai maximal d'ouverture des branchements pour les nouveaux abonnés	- %	<b>100 %</b>	100 %
P155.1	Taux de réclamation (nombre de réclamations écrites pour 1 000 abonnés)	0,81	<b>0</b>	-
Tarification et recette du service		SDeau50 - 2020	CLEP - 2020	CLEP - 2019
D102.0	Prix TTC du service au m <sup>3</sup> pour 120 m <sup>3</sup> (€ / m <sup>3</sup> )	2,70 €	<b>2,65 €</b>	2,51 €
DC.184	Recettes de vente d'eau (€ HT)	19 150 288 €		962 773,78 €
P109.0	Montant des abandons de créance ou des versements à des fonds de solidarité	-	<b>1 287,90 €</b>	0 €
P154.0	Taux d'impayés sur les factures d'eau de l'année précédente	2,54 %	<b>3,10 %</b>	4,92 %

## Facture 120 m<sup>3</sup> - Année 2021

TARIFS	AU 01/01/2021	AU 01/01/2020
<b>PART « PRODUCTION ET/OU DISTRIBUTION DES SERVICES D'EAU »</b>		
<b>Part fixe (€ HT / an)</b>		
Abonnement domestique	<b>29,30 €</b>	29,30 €
<b>Part proportionnelle (€ HT / an)</b>		
Prix au m <sup>3</sup>	<b>0,55 € / m<sup>3</sup></b>	0,47 € / m <sup>3</sup>
<b>PART EXPLOITATION : REGIE SDEAU50 OU DELEGATAIRE</b>		
<b>Part fixe (€ HT / an)</b>		
Abonnement	<b>51,68 €</b>	51,68 €
<b>Part proportionnelle (€ HT / an)</b>		
Prix au m <sup>3</sup> de 0 à 40 m <sup>3</sup>	<b>0,83 € / m<sup>3</sup></b>	0,83 € / m <sup>3</sup>
Prix au m <sup>3</sup> de 41 à 200 m <sup>3</sup>	<b>1,04 € / m<sup>3</sup></b>	1,04 € / m <sup>3</sup>
Prix au m <sup>3</sup> de 201 à 500 m <sup>3</sup>	<b>0,38 € / m<sup>3</sup></b>	0,38 € / m <sup>3</sup>
Prix au m <sup>3</sup> de 501 à 1 000 m <sup>3</sup>	<b>0,28 € / m<sup>3</sup></b>	0,28 € / m <sup>3</sup>
Prix au m <sup>3</sup> au-delà de 1 000 m <sup>3</sup>	<b>0,23 € / m<sup>3</sup></b>	0,23 € / m <sup>3</sup>
<b>TAXES ET REDEVANCES</b>		
<b>Taxes</b>		
Taux de TVA	<b>5,5 %</b>	5,5 %
<b>Redevances</b>		
Pollution domestique (Agence de l'Eau)	<b>0,22 € / m<sup>3</sup></b>	0,22 € / m <sup>3</sup>
Participation au budget général et budget «transport d'eau en gros» SDeau50	<b>0,055 € / m<sup>3</sup></b>	0,045 € / m <sup>3</sup>
Prélèvement à a ressource (Agence de l'Eau)	<b>0,043 € / m<sup>3</sup></b>	

## Facture type 120 m<sup>3</sup>

	AU 01/01/2021	AU 01/01/2020
<b>PART « PRODUCTION ET/OU DISTRIBUTION DES SERVICES D'EAU »</b>		
<b>Part fixe (€ HT / an)</b>		
Part fixe annuelle	<b>29,30 €</b>	29,30 €
Part proportionnelle	<b>66 €</b>	56,40 €
Montant HT de la facture de 120 m <sup>3</sup> revenant à la collectivité	<b>95,30 €</b>	85,70 €
<b>PART EXPLOITATION : REGIE SDEAU50 OU DELEGATAIRE</b>		
Part fixe annuelle	<b>51,68 €</b>	51,68 €
Part proportionnelle	<b>116,40 €</b>	116,40 €
Montant HT de la facture de 120 m <sup>3</sup> revenant au délégataire	<b>168,08 €</b>	168,08 €
<b>TAXES ET REDEVANCES</b>		
Pollution domestique (Agence de l'Eau)	<b>26,40 €</b>	26,4 €
Participation financière budget général et budget «transport d'eau en gros» du SDeau50	<b>6,6 €</b>	5,4 €
Prélèvement à a ressource (Agence de l'Eau)	<b>5,16</b>	
TVA (5,5 %)	<b>16,58 €</b>	15,71 €
Montant des taxes et redevances pour 120 m <sup>3</sup>	<b>66,82 €</b>	47,51 €
<b>Total</b>	<b>318,12 €</b>	301,29 €
<b>Prix TTC au m<sup>3</sup></b>	<b>2,65 €</b>	2,51 €

### Contact

**SDeau50**  
(CLEP Saint-Sauveur Aubigny)  
1 rue du 8 mai 1945  
**50500 SAINT-SAUVEUR-LENDELIN**

Tél. 02 33 19 19 26

### Questions courantes

**Je souhaite me brancher à l'eau**  
**SDeau50** (CLEP Saint-Sauveur Aubigny)  
Tél. 02 33 19 19 26 ou 02 33 57 40 16

**Signaler un problème**  
**SDeau50** (CLEP Saint-Sauveur Aubigny)  
Tél. 02 33 19 19 26 ou 02 33 57 40 16

### SDeau50 Centre Manche

**SDeau50**  
(siège, Saint-Lô)  
110 rue de la Liberté - CS 40108  
**50000 SAINT-LÔ**

Tél. 02 33 57 40 16

## CLEP TRIBEHOU

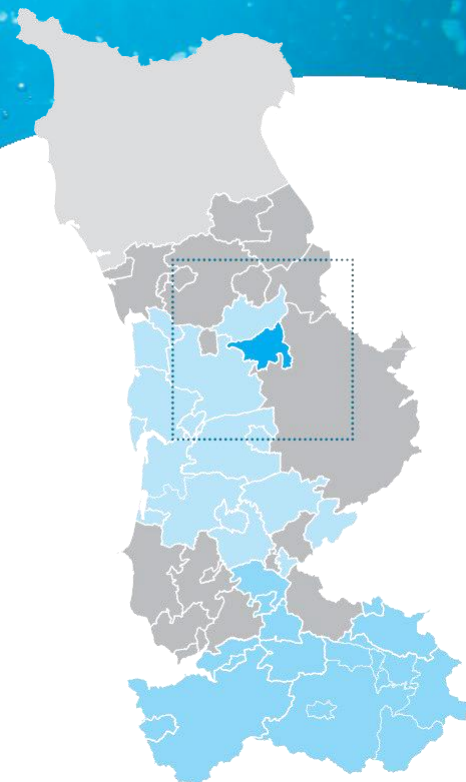
Secteur : centre Manche

Collectivités membres :

Marchesieux, Remilly-les-Marais (anciennement Le Mesnil Vigot, Les Champs-de-Losques, Rémilly-sur-Lozon), Tribehou

Type de gestion : en affermage avec la SAUR

fin de contrat au 31/12/2029



### Faits marquants de l'exercice 2020-2021

- . Finalisation de l'étude diagnostique des installations et du réseau
- . Travaux de création d'une nouvelle vidange du réservoir du Mesnil Vigot
- . Lancement du dossier « plan de relance » renouvellement de canalisation fonte grise DN150 Tribehou rue ès Meulets, 1200m, 30 branchements

### Propositions d'amélioration 2022

- . Finalisation de la sécurisation des réservoirs
- . Pose de 2 débitmètres de sectorisation
- . Pose d'un réducteur de pression au Mesnil Vigot
- . Renouvellement de conduite Remilly sur Lozon, secteur la Barre, environ 250m, fonte grise diamètre 60

### SYNTHESE DES INDICATEURS 2020

Indicateurs descriptifs des services		SDeau50 - 2020	CLEP - 2020	CLEP - 2019
<b>D101.0</b>	Estimation du nombre d'habitants desservis	151 633	<b>2 322</b>	2 382
<b>VP.056</b>	Nombre d'abonnements	90 821	<b>1 279</b>	1 265
<b>VP.077</b>	Linéaire du réseau hors branchement (km)	6 440 km	<b>95 km</b>	95 km
<b>VP.194</b>	Volume production - CLEP (m <sup>3</sup> )	12 931 702 m <sup>3</sup>	<b>0 m<sup>3</sup></b>	0 m <sup>3</sup>
<b>VP.060</b>	Volume importation - CLEP (m <sup>3</sup> )	216 788 m <sup>3</sup>	<b>130 114 m<sup>3</sup></b>	130 506 m <sup>3</sup>
<b>VP.061</b>	Volume exportation - CLEP (m <sup>3</sup> )	1 612 661 m <sup>3</sup>	<b>0 m<sup>3</sup></b>	0 m <sup>3</sup>
<b>VP.063 et VP.201</b>	Volume consommé comptabilisé (m <sup>3</sup> )	8 916 649 m <sup>3</sup>	<b>110 963 m<sup>3</sup></b>	116 183 m <sup>3</sup>
Indicateurs de performance		SDeau50 - 2020	CLEP - 2020	CLEP - 2019
<b>P101.1</b>	Taux de conformité des limites de qualité pour ce qui concerne la microbiologie	99,5 %	<b>100 %</b>	100 %
<b>P102.1</b>	Taux de conformité des paramètres physico-chimiques	99,5 %	<b>100 %</b>	100 %
<b>P104.3</b>	Rendement du réseau	81,3 %	<b>86 %</b>	90 %
-	Rendement primaire du réseau de distribution	77,3 %	<b>85 %</b>	89 %
<b>P105.3</b>	Indice linéaire des volumes non comptés (m <sup>3</sup> / km / jour)	1,11 m <sup>3</sup>	<b>0,6 m<sup>3</sup></b>	0,4 m <sup>3</sup>
<b>P106.3</b>	Indice linéaire de pertes en réseau (m <sup>3</sup> / km / jour)	1,05 m <sup>3</sup>	<b>0,5 m<sup>3</sup></b>	0,4 m <sup>3</sup>
<b>P107.2</b>	Taux moyen de renouvellement des réseaux d'eau potable	0,35 %	<b>0,63 %</b>	0,62 %
<b>P151.1</b>	Taux d'occurrence des interruptions de service non programmées (nombre d'interruptions de service non-programmée pour 1 000 abonnés)	1,9	<b>9,4</b>	1,6
<b>P152.1</b>	Taux de respect du délai maximal d'ouverture des branchements pour les nouveaux abonnés	- %	<b>98 %</b>	97 %
<b>P155.1</b>	Taux de réclamation (nombre de réclamations écrites pour 1 000 abonnés)	0,81	<b>0</b>	0,8
Tarification et recette du service		SDeau50 - 2020	CLEP - 2020	CLEP - 2019
<b>D102.0</b>	Prix TTC du service au m <sup>3</sup> pour 120 m <sup>3</sup> (€ / m <sup>3</sup> )	2,70 €	<b>2,52 €</b>	2,42€
<b>DC.184</b>	Recettes de vente d'eau (€ HT)	19 150 288 €	<b>310 982 €</b>	289 395 €
<b>P109.0</b>	Montant des abandons de créance ou des versements à des fonds de solidarité	-	<b>128 €</b>	153 €
<b>P154.0</b>	Taux d'impayés sur les factures d'eau de l'année précédente	2,54 %	<b>2,95 %</b>	2,36 %



## Facture 120 m<sup>3</sup> - Année 2021

TARIFS	AU 01/01/2021	AU 01/01/2020
<b>PART « PRODUCTION ET/OU DISTRIBUTION DES SERVICES D'EAU »</b>		
<b>Part fixe (€ HT / an)</b>		
Abonnement domestique	<b>39,36 €</b>	39,36 €
<b>Part proportionnelle (€ HT / an)</b>		
Prix au m <sup>3</sup> de 0 à 500 m <sup>3</sup>	<b>0,599 € / m<sup>3</sup></b>	0,5190 € / m <sup>3</sup>
Prix au m <sup>3</sup> de 501 à 2 000 m <sup>3</sup>	<b>0,422 € / m<sup>3</sup></b>	0,3420 € / m <sup>3</sup>
Prix au m <sup>3</sup> au-delà de 2 000 m <sup>3</sup>	<b>0,412 € / m<sup>3</sup></b>	0,3320 € / m <sup>3</sup>
<b>PART EXPLOITATION : REGIE SDEAU50 OU DELEGATAIRE</b>		
<b>Part fixe (€ HT / an)</b>		
Abonnement	<b>46,87 €</b>	46,39 €
<b>Part proportionnelle (€ HT / an)</b>		
Prix au m <sup>3</sup> de 0 à 500 m <sup>3</sup>	<b>0,849 € / m<sup>3</sup></b>	0,8400 € / m <sup>3</sup>
Prix au m <sup>3</sup> de 501 à 2 000 m <sup>3</sup>	<b>0,8340 € / m<sup>3</sup></b>	0,8260 € / m <sup>3</sup>
Prix au m <sup>3</sup> au-delà de 2 000 m <sup>3</sup>	<b>0,8190 € / m<sup>3</sup></b>	0,8110 € / m <sup>3</sup>
<b>TAXES ET REDEVANCES</b>		
<b>Taxes</b>		
Taux de TVA	<b>5,5 %</b>	5,5 %
<b>Redevances</b>		
Pollution domestique (Agence de l'Eau)	<b>0,22 € / m<sup>3</sup></b>	0,22 € / m <sup>3</sup>

## Facture type 120 m<sup>3</sup>

	AU 01/01/2021	AU 01/01/2020
<b>PART « PRODUCTION ET/OU DISTRIBUTION DES SERVICES D'EAU »</b>		
<b>Part fixe (€ HT / an)</b>		
Part fixe annuelle	<b>39,36 €</b>	39,36 €
Part proportionnelle	<b>71,88 €</b>	62,28 €
Montant HT de la facture de 120 m <sup>3</sup> revenant à la collectivité	<b>111,24 €</b>	101,64 €
<b>PART EXPLOITATION : REGIE SDEAU50 OU DELEGATAIRE</b>		
Part fixe annuelle	<b>46,87 €</b>	46,39 €
Part proportionnelle	<b>101,88 €</b>	100,80 €
Montant HT de la facture de 120 m <sup>3</sup> revenant au délégataire	<b>148,75 €</b>	147,19 €
<b>TAXES ET REDEVANCES</b>		
Pollution domestique (Agence de l'Eau)	<b>26,40 €</b>	26,40 €
TVA (5,5 %)	<b>15,75 €</b>	15,14 €
Montant des taxes et redevances pour 120 m <sup>3</sup>	<b>42,15 €</b>	41,54 €
Total	<b>302,14 €</b>	290,37 €
Prix TTC au m <sup>3</sup>	<b>2,52 €</b>	2,42 €

### Contact

**SAUR**  
(agence Coutances)  
41 rue Geoffroy de Montbray  
**50200 COUTANCES**

Tél. 02 50 72 40 00  
www.saurclient.fr

### Questions courantes

**Je souhaite me brancher à l'eau**  
**SAUR**  
(agence Coutances) Tél. 02 50 72 40 00

**Signaler un problème**  
**SAUR**  
(en cas d'urgence) Tél. 02 50 72 40 09  
n° d'urgence accessible - 7j/7 et 24h/24

### SDeau50 Centre Manche

**SDeau50**  
(siège, Saint-Lô)  
110 rue de la Liberté - CS 40108  
**50000 SAINT-LÔ**

Tél. 02 33 57 40 16

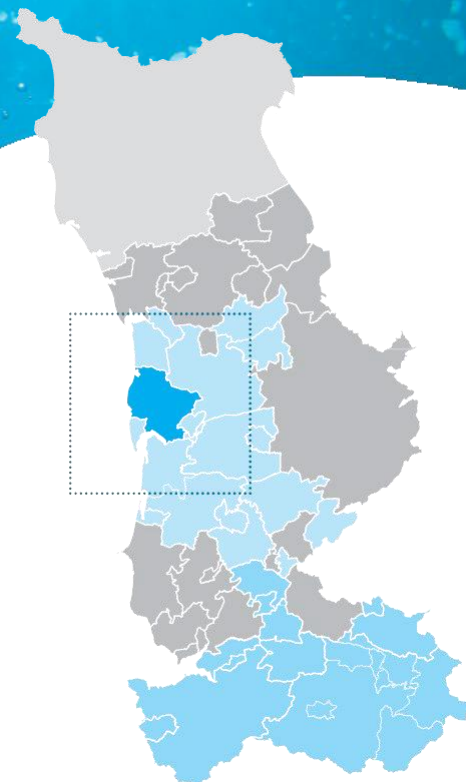
# CLEP SAINT-MALO-DE-LA-LANDE

**Secteur :** centre Manche

**Collectivités membres :**

Geffosses, Gouville-sur-Mer (anciennement Anneville-sur Mer, Montsurvent, Gouville-sur-Mer Boisroger et Servigny), Saint-Sauveur Villages (anciennement Ancteville), La Vendelée, Brainville, Gratot, Saint-Malo-de-la-Lande, Tourville-sur-Sienne, Bricqueville-la-Blouette, Heugueville-sur-Sienne, Blainville-sur-Mer

**Type de gestion :** en affermage avec la SAUR  
fin de contrat au 31/12/2027



## Faits marquants de l'exercice 2020 - 2021

- . Travaux de dévoiement de réseau Blainville rue de Néauville
- . Travaux de dévoiement de réseau Blainville « Village l'Ostende »
- . Travaux de renouvellement de réseau Blainville secteur « la Halle »
- . Travaux de dévoiement de réseau la Vendelée « Le Manoir »
- . Lancement des études de renouvellement réseau Tourville/Sienne
- . Lancement d'études MOE renouvellement réseau Servigny et Anneville
- . Gouville/Mer : travaux d'alimentation ZA du Pallis

## Propositions d'amélioration 2022

- . Exécution des travaux de renouvellement de réseau de Tourville sur Sienne
- . Exécution des travaux de renouvellement de réseau de Servigny et Anneville
- . Gratot lotissement rue des écoles
- . Gouville/Mer : renouvellement de réseau rue du sud
- . Blainville/Mer : renouvellement de réseau rue de la Monnerie

## SYNTHESE DES INDICATEURS 2020

Indicateurs descriptifs des services		SDeau50 - 2020	CLEP - 2020	CLEP - 2019
<b>D101.0</b>	Estimation du nombre d'habitants desservis	151 633	<b>9 166</b>	9 166
<b>VP.056</b>	Nombre d'abonnements	90 821	<b>6 132</b>	6 077
<b>VP.077</b>	Linéaire du réseau hors branchement (km)	6 440 km	<b>294 km</b>	294 km
<b>VP.194</b>	Volume production - CLEP (m <sup>3</sup> )	12 931 702 m <sup>3</sup>	<b>374 911 m<sup>3</sup></b>	339 034 m <sup>3</sup>
<b>VP.060</b>	Volume importation - CLEP (m <sup>3</sup> )	216 788 m <sup>3</sup>	<b>382 903 m<sup>3</sup></b>	438 366 m <sup>3</sup>
<b>VP.061</b>	Volume exportation - CLEP (m <sup>3</sup> )	1 612 661 m <sup>3</sup>	<b>10 398 m<sup>3</sup></b>	10 343 m <sup>3</sup>
<b>VP.063 et VP.201</b>	Volume consommé comptabilisé (m <sup>3</sup> )	8 916 649 m <sup>3</sup>	<b>508 850 m<sup>3</sup></b>	501 630 m <sup>3</sup>
Indicateurs de performance		SDeau50 - 2020	CLEP - 2020	CLEP - 2019
<b>P101.1</b>	Taux de conformité des limites de qualité pour ce qui concerne la microbiologie	99,5 %	<b>100 %</b>	100 %
<b>P102.1</b>	Taux de conformité des paramètres physico-chimiques	99,5 %	<b>100 %</b>	100 %
<b>P104.3</b>	Rendement du réseau	81,3 %	<b>69,1 %</b>	68 %
-	Rendement primaire du réseau de distribution	77,3 %	<b>68,1 %</b>	65 %
<b>P105.3</b>	Indice linéaire des volumes non comptés (m <sup>3</sup> / km / jour)	1,11 m <sup>3</sup>	<b>2,2 m<sup>3</sup></b>	2,5 m <sup>3</sup>
<b>P106.3</b>	Indice linéaire de pertes en réseau (m <sup>3</sup> / km / jour)	1,05 m <sup>3</sup>	<b>2,2 m<sup>3</sup></b>	2,3 m <sup>3</sup>
<b>P107.2</b>	Taux moyen de renouvellement des réseaux d'eau potable	0,35 %	<b>0,47 %</b>	0,38 %
<b>P151.1</b>	Taux d'occurrence des interruptions de service non programmées (nombre d'interruptions de service non-programmée pour 1 000 abonnés)	1,9	<b>8,2</b>	7,6
<b>P152.1</b>	Taux de respect du délai maximal d'ouverture des branchements pour les nouveaux abonnés	- %	<b>97 %</b>	96 %
<b>P155.1</b>	Taux de réclamation (nombre de réclamations écrites pour 1 000 abonnés)	0,81	<b>0,7</b>	0,5
Tarification et recette du service		SDeau50 - 2020	CLEP - 2020	CLEP - 2019
<b>D102.0</b>	Prix TTC du service au m <sup>3</sup> pour 120 m <sup>3</sup> (€ / m <sup>3</sup> )	2,70 €	<b>2,20 €</b>	2,18 €
<b>DC.184</b>	Recettes de vente d'eau (€ HT)	19 150 288 €		1 145 965 €
<b>P109.0</b>	Montant des abandons de créance ou des versements à des fonds de solidarité	-	<b>0</b>	256 €
<b>P154.0</b>	Taux d'impayés sur les factures d'eau de l'année précédente	2,54 %	<b>0,83 %</b>	0,90 %

## Facture 120 m<sup>3</sup> - Année 2021

TARIFS	AU 01/01/2021	AU 01/01/2020
<b>PART « PRODUCTION ET/OU DISTRIBUTION DES SERVICES D'EAU »</b>		
Part fixe (€ HT / an)		
Abonnement domestique	<b>42,52 €</b>	41,69 €
Part proportionnelle (€ HT / an)		
Prix au m <sup>3</sup> de 0 à 1 000 m <sup>3</sup>	<b>0,4340 € / m<sup>3</sup></b>	0,4251 € / m <sup>3</sup>
Prix au m <sup>3</sup> de 1 000 à 10 000 m <sup>3</sup>	<b>0,3510 € / m<sup>3</sup></b>	0,3443 € / m <sup>3</sup>
Prix au m <sup>3</sup> au-delà de 1 000 m <sup>3</sup>	<b>0,3370 € / m<sup>3</sup></b>	0,3308 € / m <sup>3</sup>
<b>PART EXPLOITATION : REGIE SDEAU50 OU DELEGATAIRE</b>		
Part fixe (€ HT / an)		
Abonnement	<b>47,43 €</b>	46,94 €
Part proportionnelle (€ HT / an)		
Prix au m <sup>3</sup> de 0 à 1 000 m <sup>3</sup>	<b>0,6863 € / m<sup>3</sup></b>	0,6791 € / m <sup>3</sup>
Prix au m <sup>3</sup> au-delà de 1 000 m <sup>3</sup>	<b>0,5716 € / m<sup>3</sup></b>	0,5656 € / m <sup>3</sup>
<b>TAXES ET REDEVANCES</b>		
Taxes		
Taux de TVA	<b>5,5 %</b>	5,5 %
Redevances		
Pollution domestique (Agence de l'Eau)	<b>0,22 € / m<sup>3</sup></b>	0,22 € / m <sup>3</sup>

## Facture type 120 m<sup>3</sup>

	AU 01/01/2021	AU 01/01/2020
<b>PART « PRODUCTION ET/OU DISTRIBUTION DES SERVICES D'EAU »</b>		
Part fixe (€ HT / an)		
Part fixe annuelle	<b>42,52 €</b>	41,69 €
Part proportionnelle	<b>52,08 €</b>	51,01 €
Montant HT de la facture de 120 m <sup>3</sup> revenant à la collectivité	<b>94,60 €</b>	92,70 €
<b>PART EXPLOITATION : REGIE SDEAU50 OU DELEGATAIRE</b>		
Part fixe annuelle	<b>47,43 €</b>	46,94 €
Part proportionnelle	<b>82,36 €</b>	81,49 €
Montant HT de la facture de 120 m <sup>3</sup> revenant au délégataire	<b>129,79 €</b>	128,43 €
<b>TAXES ET REDEVANCES</b>		
Pollution domestique (Agence de l'Eau)	<b>26,4 €</b>	26,4 €
TVA (5,5 %)	<b>13,79 €</b>	13,61 €
Montant des taxes et redevances pour 120 m <sup>3</sup>	<b>40,19 €</b>	40,01 €
<b>Total</b>	<b>264,58 €</b>	261,14 €
<b>Prix TTC au m<sup>3</sup></b>	<b>2,20€</b>	2,18 €

### Contact

**SAUR**  
(agence Coutances)  
41 rue Geoffroy de Montbray  
**50200 COUTANCES**

Tél. 02 50 72 40 00  
www.saurclient.fr

### Questions courantes

**Je souhaite me brancher à l'eau**  
**SAUR**  
(agence Coutances) Tél. 02 50 72 40 00

**Signaler un problème**  
**SAUR**  
(en cas d'urgence) Tél. 02 50 72 40 09  
n° d'urgence accessible - 7j/7 et 24h/24

### SDeau50 Centre Manche

**SDeau50**  
(siège, Saint-Lô)  
110 rue de la Liberté - CS 40108  
**50000 SAINT-LÔ**

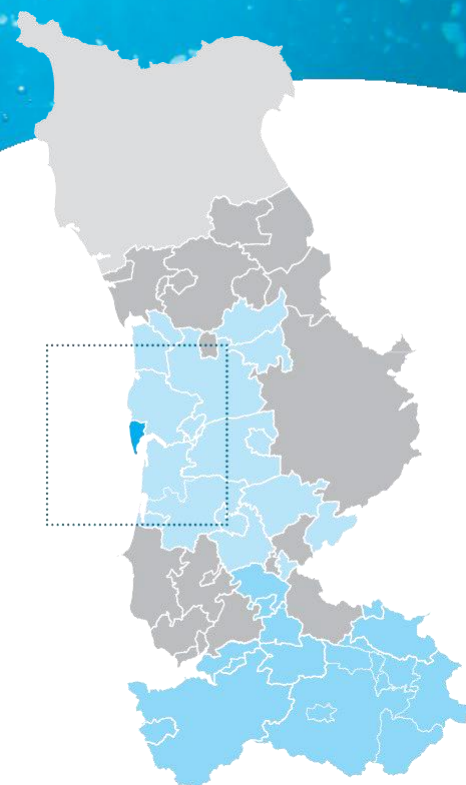
Tél. 02 33 57 40 16

## CLEP AGON

**Secteur :** centre Manche

**Collectivités membres :**  
Agon-Coutainville

**Type de gestion :** en affermage avec la SAUR  
fin de contrat au 31/12/2022



### Faits marquants de l'exercice 2020 - 2021

- Renouvellement du réseau AEP dans l'emprise de la RD44 2eme tranche : depuis la place du cardinal Gerlier jusqu'au cimetière
- Ajout de 4 débitmètres de sectorisation
- Poursuite du projet de réhabilitation ou renouvellement du réservoir : purge des bétons présentant un risque de chute

### Propositions d'amélioration 2022

- Renouvellement du réseau AEP préalablement à l'aménagement de la place De Gaulle
- Ajout d'un débitmètre de sectorisation rue de l'église
- Poursuite du projet de réhabilitation ou renouvellement du réservoir
- Renouvellement de branchements acier rue Général Guérin

### SYNTHESE DES INDICATEURS 2020

Indicateurs descriptifs des services		SDeau50 - 2020	CLEP - 2020	CLEP - 2019
D101.0	Estimation du nombre d'habitants desservis	151 633	<b>2 842</b>	2 842
VP.056	Nombre d'abonnements	90 821	<b>3 486</b>	3 475
VP.077	Linéaire du réseau hors branchement (km)	6 440 km	<b>62 km</b>	62 km
VP.194	Volume production - CLEP (m <sup>3</sup> )	12 931 702 m <sup>3</sup>	<b>0 m<sup>3</sup></b>	0 m <sup>3</sup>
VP.060	Volume importation - CLEP (m <sup>3</sup> )	216 788 m <sup>3</sup>	<b>250 060 m<sup>3</sup></b>	247 499 m <sup>3</sup>
VP.061	Volume exportation - CLEP (m <sup>3</sup> )	1 612 661 m <sup>3</sup>	<b>0 m<sup>3</sup></b>	0 m <sup>3</sup>
0 mVP.063 et VP.201	Volume consommé comptabilisé (m <sup>3</sup> )	8 916 649 m <sup>3</sup>	<b>210 540 m<sup>3</sup></b>	198 753 m <sup>3</sup>
Indicateurs de performance		SDeau50 - 2020	CLEP - 2020	CLEP - 2019
P101.1	Taux de conformité des limites de qualité pour ce qui concerne la microbiologie	99,5 %	<b>100 %</b>	100 %
P102.1	Taux de conformité des paramètres physico-chimiques	99,5 %	<b>100 %</b>	100 %
P104.3	Rendement du réseau	81,3 %	<b>84,72 %</b>	82 %
-	Rendement primaire du réseau de distribution	77,3 %	<b>84,20 %</b>	80 %
P105.3	Indice linéaire des volumes non comptés (m <sup>3</sup> / km / jour)	1,11 m <sup>3</sup>	<b>1,75 m<sup>3</sup></b>	2,2 m <sup>3</sup>
P106.3	Indice linéaire de pertes en réseau (m <sup>3</sup> / km / jour)	1,05 m <sup>3</sup>	<b>1,69 m<sup>3</sup></b>	2 m <sup>3</sup>
P107.2	Taux moyen de renouvellement des réseaux d'eau potable	0,35 %	<b>0,86%</b>	0,45 %
P151.1	Taux d'occurrence des interruptions de service non programmées (nombre d'interruptions de service non- programmée pour 1 000 abonnés)	1,9	<b>0,26</b>	1.7
P152.1	Taux de respect du délai maximal d'ouverture des branchements pour les nouveaux abonnés	- %	<b>98 %</b>	100 %
P155.1	Taux de réclamation (nombre de réclamations écrites pour 1 000 abonnés)	0,81	<b>1,43</b>	0.9
Tarification et recette du service		SDeau50 - 2020	CLEP - 2020	CLEP - 2019
D102.0	Prix TTC du service au m <sup>3</sup> pour 120 m <sup>3</sup> (€ / m <sup>3</sup> )	2,70 €	<b>2,03 €</b>	2,02 €
DC.184	Recettes de vente d'eau (€ HT)	19 150 288 €	<b>524 754 €</b>	527 661 €
P109.0	Montant des abandons de créance ou des versements à des fonds de solidarité	-	<b>0 €</b>	0 €
P154.0	Taux d'impayés sur les factures d'eau de l'année précédente	2,54 %	<b>0,63 %</b>	0,59 %

## Facture 120 m<sup>3</sup> - Année 2021

TARIFS	AU 01/01/2021	AU 01/01/2020
<b>PART «PRODUCTION ET/OU DISTRIBUTION DES SERVICES D'EAU»</b>		
Part fixe (€ HT / an)		
Abonnement domestique	<b>18,66 €</b>	18,66 €
Part proportionnelle (€ HT / an)		
Prix au m <sup>3</sup> de 0 à 200 m <sup>3</sup>	<b>0,41 € / m<sup>3</sup></b>	0,41 € / m <sup>3</sup>
Prix au m <sup>3</sup> de 201 à 1 000 m <sup>3</sup>	<b>0,38 € / m<sup>3</sup></b>	0,38 € / m <sup>3</sup>
Prix au m <sup>3</sup> au-delà de 1 000 m <sup>3</sup>	<b>0,35 € / m<sup>3</sup></b>	0,35 € / m <sup>3</sup>
<b>PART EXPLOITATION : REGIE SDEAU50 OU DELEGATAIRE</b>		
Part fixe (€ HT / an)		
Abonnement	<b>48,06 €</b>	47,49 €
Part proportionnelle (€ HT / an)		
Prix au m <sup>3</sup> de 0 à 200 m <sup>3</sup>	<b>0,7376 € / m<sup>3</sup></b>	0,7288 € / m <sup>3</sup>
Prix au m <sup>3</sup> de 201 à 1 000 m <sup>3</sup>	<b>0,6288 € / m<sup>3</sup></b>	0,6213 € / m <sup>3</sup>
Prix au m <sup>3</sup> au-delà de 1 000 m <sup>3</sup>	<b>0,5361 € / m<sup>3</sup></b>	0,5297 € / m <sup>3</sup>
<b>TAXES ET REDEVANCES</b>		
Taxes		
Taux de TVA	<b>5,5 %</b>	5,5 %
Redevances		
Pollution domestique (Agence de l'Eau)	<b>0,22 € / m<sup>3</sup></b>	0,22 € / m <sup>3</sup>

## Facture type 120 m<sup>3</sup>

	AU 01/01/2021	AU 01/01/2020
<b>PART «PRODUCTION ET/OU DISTRIBUTION DES SERVICES D'EAU»</b>		
Part fixe (€ HT / an)		
Part fixe annuelle	<b>18,66 €</b>	18,66 €
Part proportionnelle	<b>49,20 €</b>	49,20 €
Montant HT de la facture de 120 m <sup>3</sup> revenant à la collectivité	<b>67,86 €</b>	67,86 €
<b>PART EXPLOITATION : REGIE SDEAU50 OU DELEGATAIRE</b>		
Part fixe annuelle	<b>48,06 €</b>	47,49 €
Part proportionnelle	<b>88,51 €</b>	87,46 €
Montant HT de la facture de 120 m <sup>3</sup> revenant au délégataire	<b>136,57 €</b>	134,95 €
<b>TAXES ET REDEVANCES</b>		
Pollution domestique (Agence de l'Eau)	<b>26,40 €</b>	26,40 €
TVA (5,5 %)	<b>12,70 €</b>	12,61 €
Montant des taxes et redevances pour 120 m <sup>3</sup>	<b>39,10 €</b>	39,01 €
<b>Total</b>	<b>243,53 €</b>	241,82 €
<b>Prix TTC au m<sup>3</sup></b>	<b>2,03 €</b>	2,02 €

### Contact

**SAUR**  
(agence Coutances)  
41 rue Geoffroy de Montbray  
50200 COUTANCES

Tél. 02 50 72 40 00  
www.saurclient.fr

### Questions courantes

Je souhaite me brancher à l'eau  
**SAUR**  
(agence Coutances) Tél. 02 50 72 40 00

Signaler un problème  
**SAUR**  
(en cas d'urgence) Tél. 02 50 72 40 09  
n° d'urgence accessible - 7j/7 et 24h/24

### SDeau50 Centre Manche

**SDeau50**  
(siège, Saint-Lô)  
110 rue de la Liberté - CS 40108  
50000 SAINT-LÔ

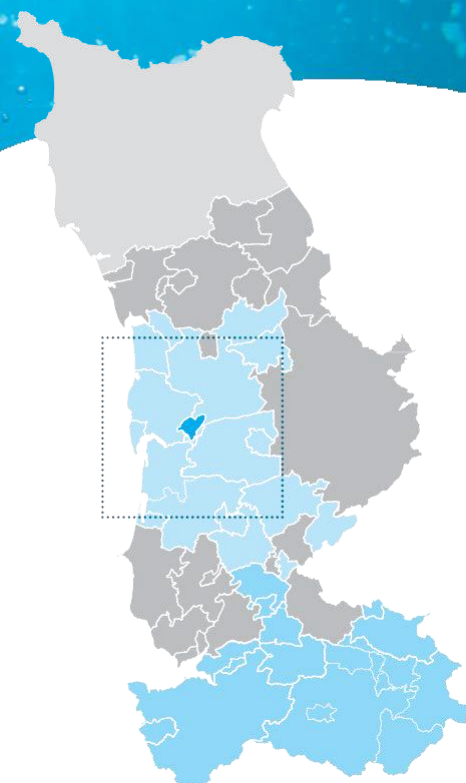
Tél. 02 33 57 40 16

## CLEP COUTANCES

**Secteur :** centre Manche

**Collectivités membres :**  
Coutances

**Type de gestion :** en concession avec la SAUR  
fin de contrat au 31/12/2029



### Faits marquants 2020-2021

- Réhabilitation du réservoir de Cambernon (maîtrise d'œuvre, études)
- Renouvellement de canalisations Rue du Tram (FTC\*)
- Renouvellement de canalisations Rue Quesnel-Morinière
- Renouvellement de canalisations quartier Claires Fontaines-Rue du Dr Guillard
- Etude diagnostique de réseaux

\* FTC : Fond de travaux contractuel

### Propositions d'amélioration 2022

- Réhabilitation du réservoir de Cambernon (travaux)
- Renouvellement de canalisations rues Henri Laloï / Pierre Vibet / Suisse Normande / Gai Logis / Chemin des Sources
- Renouvellement de canalisations Cour aux Magnens
- Renouvellement de canalisations Quartier Claires Fontaines - Secteur 1 Rue Régis Messac (du FJT au collège)
- Renouvellement de canalisations Boulevard Encoignard (du Bd de la Marne à la Rue Saint-Pierre)
- Renforcement du réseau Chemin de la porte-Liaison avec la "Rocade Eau"
- Renforcement et extension de réseau route de Rémilly (FTC\*)

### SYNTHESE DES INDICATEURS 2020

Indicateurs descriptifs des services		SDeau50 - 2020	CLEP - 2020	CLEP - 2019
<b>D101.0</b>	Estimation du nombre d'habitants desservis	151 633	<b>9 311</b>	9 705
<b>VP.056</b>	Nombre d'abonnements	90 821	<b>5 227</b>	5 211
<b>VP.077</b>	Linéaire du réseau hors branchement (km)	6 440 km	<b>84 km</b>	84 km
<b>VP.194</b>	Volume production - CLEP (m <sup>3</sup> )	12 931 702 m <sup>3</sup>	<b>0 m<sup>3</sup></b>	0 m <sup>3</sup>
<b>VP.060</b>	Volume importation - CLEP (m <sup>3</sup> )	216 788 m <sup>3</sup>	<b>955 107 m<sup>3</sup></b>	914 647 m <sup>3</sup>
<b>VP.061</b>	Volume exportation - CLEP (m <sup>3</sup> )	1 612 661 m <sup>3</sup>	<b>3 295 m<sup>3</sup></b>	3 992 m <sup>3</sup>
<b>VP.063 et VP.201</b>	Volume consommé comptabilisé (m <sup>3</sup> )	8 916 649 m <sup>3</sup>	<b>770 449 m<sup>3</sup></b>	799 202 m <sup>3</sup>
Indicateurs de performance		SDeau50 - 2020	CLEP - 2020	CLEP - 2019
<b>P101.1</b>	Taux de conformité des limites de qualité pour ce qui concerne la microbiologie	99,5 %	<b>100 %</b>	100 %
<b>P102.1</b>	Taux de conformité des paramètres physico-chimiques	99,5 %	<b>100 %</b>	100 %
<b>P104.3</b>	Rendement du réseau	81,3 %	<b>81,4 %</b>	88 %
-	Rendement primaire du réseau de distribution	77,3 %	<b>80,9 %</b>	88 %
<b>P105.3</b>	Indice linéaire des volumes non comptés (m <sup>3</sup> / km / jour)	1,11 m <sup>3</sup>	<b>5,9 m<sup>3</sup></b>	3,7 m <sup>3</sup>
<b>P106.3</b>	Indice linéaire de pertes en réseau (m <sup>3</sup> / km / jour)	1,05 m <sup>3</sup>	<b>5,8 m<sup>3</sup></b>	3,5 m <sup>3</sup>
<b>P107.2</b>	Taux moyen de renouvellement des réseaux d'eau potable	0,35 %	<b>0,67 %</b>	0,83 %
<b>P151.1</b>	Taux d'occurrence des interruptions de service non programmées (nombre d'interruptions de service non-programmée pour 1 000 abonnés)	1,9	<b>3,6</b>	0,6
<b>P152.1</b>	Taux de respect du délai maximal d'ouverture des branchements pour les nouveaux abonnés	- %	<b>96,4 %</b>	98 %
<b>P155.1</b>	Taux de réclamation (nombre de réclamations écrites pour 1 000 abonnés)	0,81	<b>0</b>	0,6
Tarification et recette du service		SDeau50 - 2020	CLEP - 2020	CLEP - 2019
<b>D102.0</b>	Prix TTC du service au m <sup>3</sup> pour 120 m <sup>3</sup> (€/ m <sup>3</sup> )	2,70 €	<b>1,64 €</b>	1,63 €
<b>DC.184</b>	Recettes de vente d'eau (€ HT)	19 150 288 €	-	1 405 305 €
<b>P109.0</b>	Montant des abandons de créance ou des versements à des fonds de solidarité	-	<b>788 €</b>	1 161 €
<b>P154.0</b>	Taux d'impayés sur les factures d'eau de l'année précédente	2,54 %	<b>2,73 %</b>	1,88 %

## Facture 120 m<sup>3</sup> - Année 2021

TARIFS	AU 01/01/2021	AU 01/01/2020
<b>PART «PRODUCTION ET/OU DISTRIBUTION DES SERVICES D'EAU»</b>		
<b>Part fixe (€ HT / an)</b>		
Abonnement domestique	<b>0 €</b>	0 €
<b>Part proportionnelle (€ HT / an)</b>		
Prix au m <sup>3</sup> de 0 à 5 000 m <sup>3</sup>	<b>0,71 € / m<sup>3</sup></b>	0,71 € / m <sup>3</sup>
Prix au m <sup>3</sup> au-delà de 5 000 m <sup>3</sup>	<b>0,58 € / m<sup>3</sup></b>	0,58 € / m <sup>3</sup>
<b>PART EXPLOITATION : REGIE SDEAU50 OU DELEGATAIRE</b>		
<b>Part fixe (€ HT / an)</b>		
Abonnement	<b>20,13 €</b>	20 €
<b>Part proportionnelle (€ HT / an)</b>		
Prix au m <sup>3</sup> de 0 à 50 m <sup>3</sup>	<b>0,4229 € / m<sup>3</sup></b>	0,4201 € / m <sup>3</sup>
Prix au m <sup>3</sup> de 51 à 100 m <sup>3</sup>	<b>0,4653 € / m<sup>3</sup></b>	0,4622 € / m <sup>3</sup>
Prix au m <sup>3</sup> de 101 à 200 m <sup>3</sup>	<b>0,495 € / m<sup>3</sup></b>	0,4917 € / m <sup>3</sup>
Prix au m <sup>3</sup> de 201 à 1 000 m <sup>3</sup>	<b>0,495 € / m<sup>3</sup></b>	0,4917 € / m <sup>3</sup>
Prix au m <sup>3</sup> de 1 000 m <sup>3</sup> à 5 000 m <sup>3</sup>	<b>0,495 € / m<sup>3</sup></b>	0,4917 € / m <sup>3</sup>
Prix au-delà de 5 000 m <sup>3</sup>	<b>0,6302€ / m<sup>3</sup></b>	0,6260 € / m <sup>3</sup>
<b>TAXES ET REDEVANCES</b>		
<b>Taxes</b>		
Taux de TVA	<b>5,5 %</b>	5,5 %
<b>Redevances</b>		
Pollution domestique (Agence de l'Eau)	<b>0,22 € / m<sup>3</sup></b>	0,22 € / m <sup>3</sup>

## Facture type 120 m<sup>3</sup>

	AU 01/01/2021	AU 01/01/2020
<b>PART «PRODUCTION ET/OU DISTRIBUTION DES SERVICES D'EAU»</b>		
<b>Part fixe (€ HT / an)</b>		
Part fixe annuelle	<b>0 €</b>	0 €
Part proportionnelle	<b>85,20 €</b>	85,20 €
Montant HT de la facture de 120 m <sup>3</sup> revenant à la collectivité	<b>85,20 €</b>	85,20 €
<b>PART EXPLOITATION : REGIE SDEAU50 OU DELEGATAIRE</b>		
Part fixe annuelle	<b>20,13 €</b>	20 €
Part proportionnelle	<b>54,32 €</b>	53,94 €
Montant HT de la facture de 120 m <sup>3</sup> revenant au délégataire	<b>74,45 €</b>	73,94 €
<b>TAXES ET REDEVANCES</b>		
Pollution domestique (Agence de l'Eau)	<b>26,40 €</b>	26,40 €
TVA (5,5 %)	<b>10,23 €</b>	10,20 €
Montant des taxes et redevances pour 120 m <sup>3</sup>	<b>36,63 €</b>	36,60 €
<b>Total</b>	<b>196,28 €</b>	<b>195,74 €</b>
<b>Prix TTC au m<sup>3</sup></b>	<b>1,64 €</b>	<b>1,63 €</b>

### Contact

**SAUR**  
(agence Coutances)  
41 rue Geoffroy de Montbray  
50200 COUTANCES

Tél. 02 50 72 40 00  
www.saurclient.fr

### Questions courantes

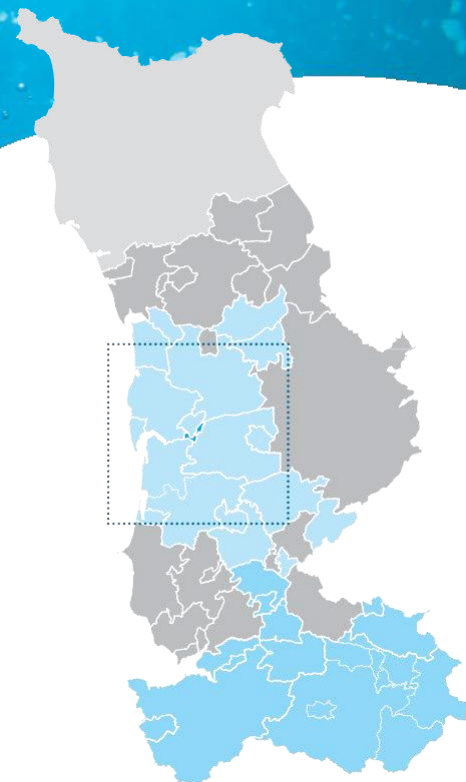
Je souhaite me brancher à l'eau  
**SAUR**  
(agence Coutances) Tél. 02 50 72 40 00

Signaler un problème  
**SAUR**  
(en cas d'urgence) Tél. 02 50 72 40 09  
n° d'urgence accessible - 7j/7 et 24h/24

### SDeau50 Centre Manche

**SDeau50**  
(siège, Saint-Lô)  
110 rue de la Liberté - CS 40108  
50000 SAINT-LÔ

Tél. 02 33 57 40 16



# CLEP SAINT-PIERRE-DE-COUTANCES

**Secteur :** centre Manche

**Collectivités membres :**  
Saint-Pierre-de-Coutances

**Type de gestion :** régie du SDeau50

Transfert de la compétence  
au SDeau50 (31/12/2019)

## Faits marquants de l'exercice

- Desserte en eau du futur lotissement Le Parpaillot (projet différé en attente de l'extension de la capacité de traitement de la station d'épuration)

## Propositions d'amélioration

- Etude diagnostique et risques CVM\*

\* : Chlorure de vinyle monomère

## SYNTHESE DES INDICATEURS 2020

Indicateurs descriptifs des services		SDeau50 - 2020	CLEP - 2020	CLEP - 2019
<b>D101.0</b>	Estimation du nombre d'habitants desservis	151 633	<b>429</b>	427
<b>VP.056</b>	Nombre d'abonnements	90 821	<b>214</b>	205
<b>VP.077</b>	Linéaire du réseau hors branchement (km)	6 440 km	<b>9 km</b>	9 km
<b>VP.194</b>	Volume production - CLEP (m <sup>3</sup> )	12 931 702 m <sup>3</sup>	<b>0 m<sup>3</sup></b>	0 m <sup>3</sup>
<b>VP.060</b>	Volume importation - CLEP (m <sup>3</sup> )	216 788 m <sup>3</sup>	<b>17 520 m<sup>3</sup></b>	18 146 m <sup>3</sup>
<b>VP.061</b>	Volume exportation - CLEP (m <sup>3</sup> )	1 612 661 m <sup>3</sup>	<b>0 m<sup>3</sup></b>	0 m <sup>3</sup>
<b>VP.063 et VP.201</b>	Volume consommé comptabilisé (m <sup>3</sup> ) - <i>estimation</i>	8 916 649 m <sup>3</sup>	<b>16 179 m<sup>3</sup></b>	16 831 m <sup>3</sup>
Indicateurs de performance		SDeau50 - 2020	CLEP - 2019	CLEP - 2019
<b>P101.1</b>	Taux de conformité des limites de qualité pour ce qui concerne la microbiologie	99,5 %	<b>100 %</b>	- %
<b>P102.1</b>	Taux de conformité des paramètres physico-chimiques	99,5 %	<b>100 %</b>	- %
<b>P104.3</b>	Rendement du réseau	81,3 %	<b>92,3 %</b>	93 %
-	Rendement primaire du réseau de distribution	77,3 %	<b>92,3 %</b>	93 %
<b>P105.3</b>	Indice linéaire des volumes non comptés (m <sup>3</sup> / km / jour)	1,11 m <sup>3</sup>	<b>0,4 m<sup>3</sup></b>	0,4 m <sup>3</sup>
<b>P106.3</b>	Indice linéaire de pertes en réseau (m <sup>3</sup> / km / jour)	1,05 m <sup>3</sup>	<b>0,4 m<sup>3</sup></b>	0,4 m <sup>3</sup>
<b>P107.2</b>	Taux moyen de renouvellement des réseaux d'eau potable	0,35 %	<b>0</b>	- %
<b>P151.1</b>	Taux d'occurrence des interruptions de service non programmées (nombre d'interruptions de service non-programmée pour 1 000 abonnés)	1,9	<b>0</b>	-
<b>P152.1</b>	Taux de respect du délai maximal d'ouverture des branchements pour les nouveaux abonnés	- %	<b>- %</b>	- %
<b>P155.1</b>	Taux de réclamation (nombre de réclamations écrites pour 1 000 abonnés)	0,81	<b>0</b>	-
Tarification et recette du service		SDeau50 - 2020	CLEP - 2019	CLEP - 2019
<b>D102.0</b>	Prix TTC du service au m <sup>3</sup> pour 120 m <sup>3</sup> (€ / m <sup>3</sup> )	2,70 €	<b>2,14 €</b>	2,14 €
<b>DC.184</b>	Recettes de vente d'eau (€ HT)	19 150 288 €	<b>- €</b>	- €
<b>P109.0</b>	Montant des abandons de créance ou des versements à des fonds de solidarité	-	<b>- €</b>	- €
<b>P154.0</b>	Taux d'impayés sur les factures d'eau de l'année précédente	2,54 %	<b>- %</b>	- %



## Facture 120 m<sup>3</sup> - Année 2021

TARIFS	AU 01/01/2021	AU 01/01/2020
<b>PART « PRODUCTION ET/OU DISTRIBUTION DES SERVICES D'EAU »</b>		
Part fixe (€ HT / an)		
Abonnement domestique	<b>15 €</b>	15 €
Part proportionnelle (€ HT / an)		
Prix au m <sup>3</sup> de 0 à 100 m <sup>3</sup>	<b>- € / m<sup>3</sup></b>	- € / m <sup>3</sup>
Prix au m <sup>3</sup> de 101 à 500 m <sup>3</sup>	<b>- € / m<sup>3</sup></b>	- € / m <sup>3</sup>
Prix au m <sup>3</sup> de 501 à 1 000 m <sup>3</sup>	<b>- € / m<sup>3</sup></b>	- € / m <sup>3</sup>
Prix au m <sup>3</sup> au-delà de 1 000 m <sup>3</sup>	<b>- € / m<sup>3</sup></b>	- € / m <sup>3</sup>
<b>PART EXPLOITATION : REGIE SDEAU50 OU DELEGATAIRE</b>		
Part fixe (€ HT / an)		
Abonnement	<b>40 €</b>	40 €
Part proportionnelle (€ HT / an)		
Prix au m <sup>3</sup> de 0 à 200 m <sup>3</sup>	<b>1,35 € / m<sup>3</sup></b>	1,35 € / m <sup>3</sup>
Prix au m <sup>3</sup> de 201 à 1000 m <sup>3</sup>	<b>1,29 € / m<sup>3</sup></b>	
Prix au m <sup>3</sup> au-delà de 1000 m <sup>3</sup>	<b>1,08 € / m<sup>3</sup></b>	- € / m <sup>3</sup>
<b>TAXES ET REDEVANCES</b>		
Taxes		
Taux de TVA	<b>5,5 %</b>	5,5 %
Redevances		
Pollution domestique (Agence de l'Eau)	<b>0,22 € / m<sup>3</sup></b>	0,22 € / m <sup>3</sup>

## Facture type 120 m<sup>3</sup>

	AU 01/01/2021	AU 01/01/2020
<b>PART « PRODUCTION ET/OU DISTRIBUTION DES SERVICES D'EAU »</b>		
Part fixe (€ HT / an)		
Part fixe annuelle	<b>15 €</b>	15 €
Part proportionnelle	<b>0 €</b>	0 €
Montant HT de la facture de 120 m <sup>3</sup> revenant à la collectivité	<b>15 €</b>	15 €
<b>PART EXPLOITATION : REGIE SDEAU50 OU DELEGATAIRE</b>		
Part fixe annuelle	<b>40 €</b>	40 €
Part proportionnelle	<b>162 €</b>	162 €
Montant HT de la facture de 120 m <sup>3</sup> revenant au délégataire	<b>202 €</b>	202 €
<b>TAXES ET REDEVANCES</b>		
Pollution domestique (Agence de l'Eau)	<b>26,4 €</b>	26,4 €
TVA (5,5 %)	<b>13,39 €</b>	13,39 €
Montant des taxes et redevances pour 120 m <sup>3</sup>	<b>39,79 €</b>	39,79 €
<b>Total</b>	<b>256,79 €</b>	256,79 €
<b>Prix TTC au m<sup>3</sup></b>	<b>2,14 €</b>	2,14 €

### Contact

**SAUR**  
(agence Coutances)  
41 rue Geoffroy de Montbray  
**50200 COUTANCES**

Tél. 02 50 72 40 00  
www.saurclient.fr

### Questions courantes

Je souhaite me brancher à l'eau  
**SAUR**  
(agence Coutances) Tél. 02 50 72 40 00

Signaler un problème  
**SAUR**  
(en cas d'urgence) Tél. 02 50 72 40 09  
n° d'urgence accessible - 7j/7 et 24h/24

### SDeau50 Centre Manche

**SDeau50**  
(siège, Saint-Lô)  
110 rue de la Liberté - CS 40108  
**50000 SAINT-LÔ**

Tél. 02 33 57 40 16

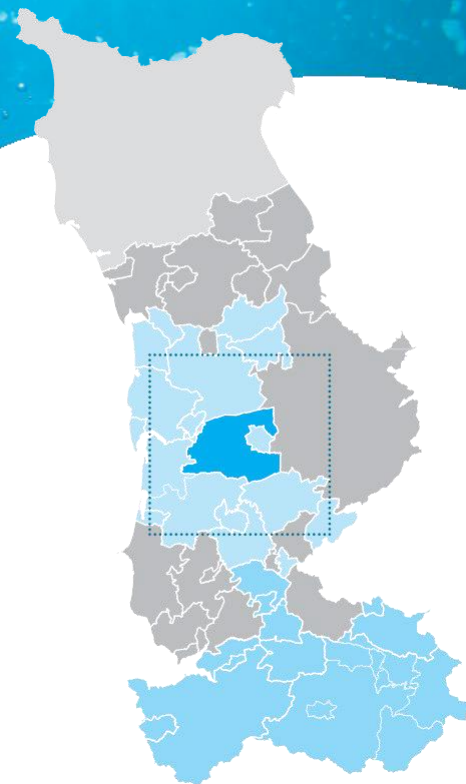
## CLEP MONTPINCHON

**Secteur :** centre Manche

**Collectivités membres :**

Belval, Cametours, Carantilly (Saint-Lô Agglo), Contrières (Coutances Mer et Bocage), Courcy, Montpinchon, Nicorps, Notre Dame de Cenilly, Ouville, Roncey, Saint-Denis-le-Vetu, Saint-Martin-de-Cenilly, Saussey, Savigny

**Type de gestion :** en affermage avec la SAUR  
fin de contrat au 31/12/2023



### Faits marquants de l'exercice 2020 - 2021

- Marché pour la sécurisation des accès aux ouvrages et démarrage des travaux
- Etude diagnostique du réseau

### Propositions d'amélioration 2022

- Finalisation des travaux de sécurisation des accès aux ouvrages
- Réalisation des travaux de renouvellement de canalisation sur la route de la Chapelle (Plan de relance)
- Mise en place de compteur de sectorisation
- Analyse CVM
- Travaux AEP lotissement St Denis le Vêtu
- Finalisation Etude diagnostique du réseau

### SYNTHESE DES INDICATEURS 2020

Indicateurs descriptifs des services		SDeau50 - 2019	CLEP - 2020	CLEP - 2019
D101.0	Estimation du nombre d'habitants desservis	151 633	<b>7 011</b>	7 011
VP.056	Nombre d'abonnements	90 821	<b>3 688</b>	3 683
VP.077	Linéaire du réseau hors branchement (km)	6 440 km	<b>351 km</b>	351 km
VP.194	Volume production - CLEP (m <sup>3</sup> )	12 931 702 m <sup>3</sup>	<b>242 466 m<sup>3</sup></b>	210 640 m <sup>3</sup>
VP.060	Volume importation - CLEP (m <sup>3</sup> )	216 788 m <sup>3</sup>	<b>287 899 m<sup>3</sup></b>	268 442 m <sup>3</sup>
VP.061	Volume exportation - CLEP (m <sup>3</sup> )	1 612 661 m <sup>3</sup>	<b>3 829 m<sup>3</sup></b>	4 077 m <sup>3</sup>
VP.063 et VP.201	Volume consommé comptabilisé (m <sup>3</sup> )	8 916 649 m <sup>3</sup>	<b>319 503 m<sup>3</sup></b>	305 487 m <sup>3</sup>
Indicateurs de performance		SDeau50 - 2020	CLEP - 2020	CLEP - 2019
P101.1	Taux de conformité des limites de qualité pour ce qui concerne la microbiologie	99,5 %	<b>97,4 %</b>	97 %
P102.1	Taux de conformité des paramètres physico-chimiques	99,5 %	<b>100 %</b>	100 %
P104.3	Rendement du réseau	81,3 %	<b>65,3 %</b>	70 %
-	Rendement primaire du réseau de distribution	77,3 %	<b>60,7 %</b>	64 %
P105.3	Indice linéaire des volumes non comptés (m <sup>3</sup> / km / jour)	1,11 m <sup>3</sup>	<b>1,6 m<sup>3</sup></b>	1,3 m <sup>3</sup>
P106.3	Indice linéaire de pertes en réseau (m <sup>3</sup> / km / jour)	1,05 m <sup>3</sup>	<b>1,44 m<sup>3</sup></b>	1,1 m <sup>3</sup>
P107.2	Taux moyen de renouvellement des réseaux d'eau potable	0,35 %	<b>0,23 %</b>	0,02 %
P151.1	Taux d'occurrence des interruptions de service non programmées (nombre d'interruptions de service non-programmée pour 1 000 abonnés)	1,9	<b>0</b>	1,6
P152.1	Taux de respect du délai maximal d'ouverture des branchements pour les nouveaux abonnés	- %	<b>96,2 %</b>	97 %
P155.1	Taux de réclamation (nombre de réclamations écrites pour 1 000 abonnés)	0,81	<b>1,4</b>	0,5
Tarification et recette du service		SDeau50 - 2020	CLEP - 2020	CLEP - 2019
D102.0	Prix TTC du service au m <sup>3</sup> pour 120 m <sup>3</sup> (€ / m <sup>3</sup> )	2,70 €	<b>2,34 €</b>	2,32 €
DC.184	Recettes de vente d'eau (€ HT)	19 150 288 €	<b>- €</b>	751 165 €
P109.0	Montant des abandons de créance ou des versements à des fonds de solidarité	-	<b>39 €</b>	113 €
P154.0	Taux d'impayés sur les factures d'eau de l'année précédente	2,54 %	<b>2,24 %</b>	2,24 %

## Facture 120 m<sup>3</sup> - Année 2021

TARIFS	AU 01/01/2021	AU 01/01/2020
<b>PART « PRODUCTION ET/OU DISTRIBUTION DES SERVICES D'EAU »</b>		
Part fixe (€ HT / an)		
Abonnement domestique	<b>60,49 €</b>	60,49 €
Part proportionnelle (€ HT / an)		
Prix au m <sup>3</sup>	<b>0,271 € / m<sup>3</sup></b>	0,271 € / m <sup>3</sup>
<b>PART EXPLOITATION : REGIE SDEAU50 OU DELEGATAIRE</b>		
Part fixe (€ HT / an)		
Abonnement	<b>16,43 €</b>	16,13 €
Part proportionnelle (€ HT / an)		
Prix au m <sup>3</sup> de 0 à 200 m <sup>3</sup>	<b>1,0865 € / m<sup>3</sup></b>	1,0664 € / m <sup>3</sup>
Prix au m <sup>3</sup> de 201 m <sup>3</sup> à 1 000 m <sup>3</sup>	<b>0,9959 € / m<sup>3</sup></b>	0,9775 € / m <sup>3</sup>
Prix au m <sup>3</sup> au-delà de 1 000 m <sup>3</sup>	<b>0,9052 € / m<sup>3</sup></b>	0,8884 € / m <sup>3</sup>
<b>TAXES ET REDEVANCES</b>		
Taxes		
Taux de TVA	<b>5,5 %</b>	5,5 %
Redevances		
Pollution domestique (Agence de l'Eau)	<b>0,22 € / m<sup>3</sup></b>	0,22 € / m <sup>3</sup>

## Facture type 120 m<sup>3</sup>

	AU 01/01/2021	AU 01/01/2020
<b>PART « PRODUCTION ET/OU DISTRIBUTION DES SERVICES D'EAU »</b>		
Part fixe (€ HT / an)		
Part fixe annuelle	<b>60,49 €</b>	60,49 €
Part proportionnelle	<b>32,52 €</b>	32,52 €
Montant HT de la facture de 120 m <sup>3</sup> revenant à la collectivité	<b>93,01 €</b>	93,01 €
<b>PART EXPLOITATION : REGIE SDEAU50 OU DELEGATAIRE</b>		
Part fixe annuelle	<b>16,43 €</b>	16,13 €
Part proportionnelle	<b>130,38 €</b>	127,97 €
Montant HT de la facture de 120 m <sup>3</sup> revenant au délégataire	<b>146,81 €</b>	144,10 €
<b>TAXES ET REDEVANCES</b>		
Pollution domestique (Agence de l'Eau)	<b>26,40 €</b>	26,40 €
TVA (5,5 %)	<b>14,64 €</b>	14,49 €
Montant des taxes et redevances pour 120 m <sup>3</sup>	<b>41,04 €</b>	40,89 €
<b>Total</b>	<b>280,86 €</b>	278,00 €
<b>Prix TTC au m<sup>3</sup></b>	<b>2,34 €</b>	2,32 €

### Contact

**SAUR**  
(agence Coutances)  
41 rue Geoffroy de Montbray  
**50200 COUTANCES**

Tél. 02 50 72 40 00  
www.saurclient.fr

### Questions courantes

**Je souhaite me brancher à l'eau**  
**SAUR**  
(agence Coutances) Tél. 02 50 72 40 00

**Signaler un problème**  
**SAUR**  
(en cas d'urgence) Tél. 02 50 72 40 09  
n° d'urgence accessible - 7j/7 et 24h/24

### SDeau50 Centre Manche

**SDeau50**  
(siège, Saint-Lô)  
110 rue de la Liberté - CS 40108  
**50000 SAINT-LÔ**

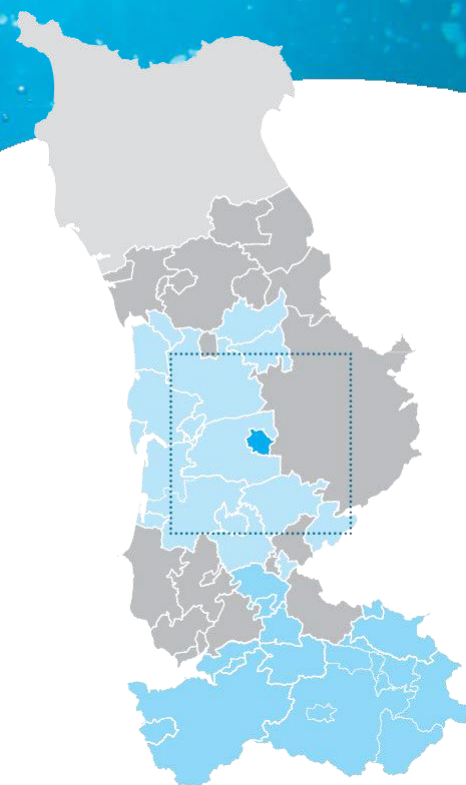
Tél. 02 33 57 40 16

## CLEP CERISY-LA-SALLE

**Secteur :** centre Manche

**Collectivités membres :**  
Cerisy-la-Salle

**Type de gestion :** régie du SDeau50  
conventionnement avec la commune



### Faits marquants de l'exercice 2020 - 2021

- Inspection télévisée du forage + nettoyage forage
- Mise en place de compteurs de sectorisation
- Etude de renouvellement de canalisation Rue de la Verte Herbe
- Lancement de l'étude diagnostique du réseau

### Propositions d'amélioration 2022

- Réalisation des travaux de renouvellement de la canalisation de la Verte Herbe
- Mise en place d'un surpresseur
- Mise en place de réducteurs de pression

### SYNTHESE DES INDICATEURS 2020

Indicateurs descriptifs des services		SDeau50 - 2020	CLEP - 2020	CLEP - 2019
<b>D101.0</b>	Estimation du nombre d'habitants desservis	151 633	<b>1 023</b>	1 062
<b>VP.056</b>	Nombre d'abonnements	90 821	<b>597</b>	574
<b>VP.077</b>	Linéaire du réseau hors branchement (km)	6 440 km	<b>46 km</b>	46 km
<b>VP.194</b>	Volume production - CLEP (m <sup>3</sup> )	12 931 702 m <sup>3</sup>	<b>76 413 m<sup>3</sup></b>	75 234 m <sup>3</sup>
<b>VP.060</b>	Volume importation - CLEP (m <sup>3</sup> )	216 788 m <sup>3</sup>	<b>0 m<sup>3</sup></b>	0 m <sup>3</sup>
<b>VP.061</b>	Volume exportation - CLEP (m <sup>3</sup> )	1 612 661 m <sup>3</sup>	<b>0 m<sup>3</sup></b>	0 m <sup>3</sup>
<b>VP.063 et VP.201</b>	Volume consommé comptabilisé (m <sup>3</sup> )	8 916 649 m <sup>3</sup>	<b>45 531 m<sup>3</sup></b>	47 331 m <sup>3</sup>
Indicateurs de performance		SDeau50 - 2020	CLEP - 2020	CLEP - 2019
<b>P101.1</b>	Taux de conformité des limites de qualité pour ce qui concerne la microbiologie	99,5 %	<b>100 %</b>	100 %
<b>P102.1</b>	Taux de conformité des paramètres physico-chimiques	99,5 %	<b>100 %</b>	100 %
<b>P104.3</b>	Rendement du réseau	81,3 %	<b>60,9 %</b>	63 %
-	Rendement primaire du réseau de distribution	77,3 %	<b>59,6 %</b>	63 %
<b>P105.3</b>	Indice linéaire des volumes non comptés (m <sup>3</sup> / km / jour)	1,11 m <sup>3</sup>	<b>1,8 m<sup>3</sup></b>	1,6 m <sup>3</sup>
<b>P106.3</b>	Indice linéaire de pertes en réseau (m <sup>3</sup> / km / jour)	1,05 m <sup>3</sup>	<b>1,8 m<sup>3</sup></b>	1,6 m <sup>3</sup>
<b>P107.2</b>	Taux moyen de renouvellement des réseaux d'eau potable	0,35 %	<b>- %</b>	- %
<b>P151.1</b>	Taux d'occurrence des interruptions de service non programmées (nombre d'interruptions de service non-programmée pour 1 000 abonnés)	1,9	<b>-</b>	-
<b>P152.1</b>	Taux de respect du délai maximal d'ouverture des branchements pour les nouveaux abonnés	- %	<b>- %</b>	- %
<b>P155.1</b>	Taux de réclamation (nombre de réclamations écrites pour 1 000 abonnés)	0,81	<b>0</b>	-
Tarification et recette du service		SDeau50 - 2020	CLEP - 2020	CLEP - 2019
<b>D102.0</b>	Prix TTC du service au m <sup>3</sup> pour 120 m <sup>3</sup> (€ / m <sup>3</sup> )	2,70 €	<b>2,98 €</b>	2,77 €
<b>DC.184</b>	Recettes de vente d'eau (€ HT)	19 150 288 €	<b>- €</b>	- €
<b>P109.0</b>	Montant des abandons de créance ou des versements à des fonds de solidarité	-	<b>- €</b>	- €
<b>P154.0</b>	Taux d'impayés sur les factures d'eau de l'année précédente	2,54 %	<b>- %</b>	- %

## Facture 120 m<sup>3</sup> - Année 2021

TARIFS	AU 01/01/2021	AU 01/01/2020
<b>PART « PRODUCTION ET/OU DISTRIBUTION DES SERVICES D'EAU »</b>		
Part fixe (€ HT / an)		
Abonnement domestique	<b>42 €</b>	42 €
Part proportionnelle (€ HT / an)		
Prix au m <sup>3</sup> de 0 à 100 m <sup>3</sup>	<b>1,00 € / m<sup>3</sup></b>	0,80 € / m <sup>3</sup>
Prix au m <sup>3</sup> au-delà de 100 m <sup>3</sup>	<b>0,90 € / m<sup>3</sup></b>	0,70 € / m <sup>3</sup>
<b>PART EXPLOITATION : REGIE SDEAU50 OU DELEGATAIRE</b>		
Part fixe (€ HT / an)		
Abonnement	<b>16,92 €</b>	16,92 €
Part proportionnelle (€ HT / an)		
Prix au m <sup>3</sup> de 0 à 100 m <sup>3</sup>	<b>1,17 € / m<sup>3</sup></b>	1,17 € / m <sup>3</sup>
Prix au m <sup>3</sup> de 101 à 200 m <sup>3</sup>	<b>0,96 € / m<sup>3</sup></b>	0,96 € / m <sup>3</sup>
Prix au m <sup>3</sup> au-delà de 200 m <sup>3</sup>	<b>0,62 € / m<sup>3</sup></b>	0,62 € / m <sup>3</sup>
<b>TAXES ET REDEVANCES</b>		
Taxes		
Taux de TVA	<b>5,5 %</b>	5,5 %
Redevances		
Pollution domestique (Agence de l'Eau)	<b>0,22 € / m<sup>3</sup></b>	0,22 € / m <sup>3</sup>

## Facture type 120 m<sup>3</sup>

	AU 01/01/2021	AU 01/01/2020
<b>PART « PRODUCTION ET/OU DISTRIBUTION DES SERVICES D'EAU »</b>		
Part fixe (€ HT / an)		
Part fixe annuelle	<b>42 €</b>	42 €
Part proportionnelle	<b>118 €</b>	94 €
Montant HT de la facture de 120 m <sup>3</sup> revenant à la collectivité	<b>160 €</b>	136 €
<b>PART EXPLOITATION : REGIE SDEAU50 OU DELEGATAIRE</b>		
Part fixe annuelle	<b>16,92 €</b>	16,92 €
Part proportionnelle	<b>136,20 €</b>	136,20 €
Montant HT de la facture de 120 m <sup>3</sup> revenant au délégataire	<b>153,12 €</b>	153,12 €
<b>TAXES ET REDEVANCES</b>		
Pollution domestique (Agence de l'Eau)	<b>26,40 €</b>	26,40 €
TVA (5,5 %)	<b>18,67 €</b>	17,35 €
Montant des taxes et redevances pour 120 m <sup>3</sup>	<b>45,07 €</b>	43,75 €
<b>Total</b>	<b>358,19 €</b>	332,87 €
<b>Prix TTC au m<sup>3</sup></b>	<b>2,98 €</b>	2,77 €

### Contact

**SDeau50**  
(CLEP Cerisy-la-Salle)  
1 rue du 8 mai 1945  
**50500 SAINT-SAUVEUR-LENDELIN**

Tél. 02 33 19 19 26

### Questions courantes

**Je souhaite me brancher à l'eau**  
**SDeau50** (CLEP Saint-Sauveur Aubigny)  
Tél. 02 33 19 19 26 ou 02 33 57 40 16

#### Signaler un problème

**SDeau50** (CLEP Saint-Sauveur Aubigny)  
Tél. 02 33 19 19 26 ou 02 33 57 40 16

### SDeau50 Centre Manche

**SDeau50**  
(siège, Saint-Lô)  
110 rue de la Liberté - CS 40108  
**50000 SAINT-LÔ**

Tél. 02 33 57 40 16

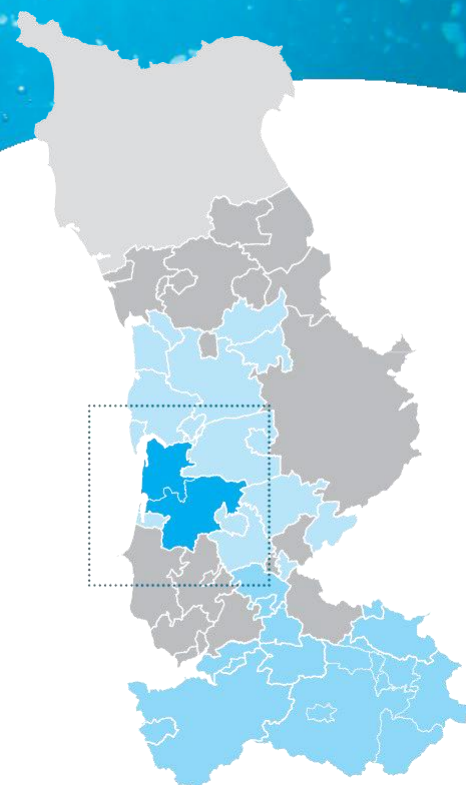
## CLEP MONTMARTIN CÉRENCES SECTEUR MONTMARTIN

**Secteur :** centre Manche

**Collectivités membres :**

Bricqueville-sur-Mer, Annoville, Hauteville-sur-Mer, Quetteville-sur-Sienne (anciennement Hérenguerville, Hyenville, Quetteville-sur-Sienne, Treilly), Lingreville, Montmartin-sur-Mer, Regnéville-sur-Mer

**Type de gestion :** régie du SDeau50



### Faits marquants de l'exercice 2020 - 2021

Les travaux d'interconnexion Sienne Aval ont été engagés. Ils prévoient la pose d'une canalisation de transfert et des équipements de pompage en les réservoirs de Hyenville, de Cérences et de St Nicolas Granville. Le montant global de l'opération s'élève à 7,2 millions d'euros

Les travaux de construction de 2 usines d'eau potable à Quetteville sur Sienne et Vert ont démarré. Le marché est attribué au groupement d'entreprises SUEZ – VAUBAN GC – PINTO – AQUASOURCE. Le montant global de l'opération s'élève à 14,2 millions d'euros.

### Propositions d'amélioration 2022

Au cours de l'année 2022, l'achèvement des travaux avant la mise en service des nouvelles usines d'eau potable constituera la plus grande part des investissements.

Quelques travaux de renouvellement de canalisations pourront être entrepris en coordination avec les travaux municipaux ou la DRD (Montmartin /mer, Muneville/mer, Lengronne).

Les études pour l'autorisation de prélèvement et la définition des périmètres de protection de la prise d'eau de Quetteville sur Sienne seront soumises à enquête publique.

### SYNTHESE DES INDICATEURS 2020

Indicateurs descriptifs des services		SDeau50 - 2020	CLEP - 2020	CLEP - 2019
<b>D101.0</b>	Estimation du nombre d'habitants du CLEP desservis	151 633	<b>15 425</b>	15 425
<b>VP.056</b>	Nombre d'abonnements	90 821	<b>6 112</b>	6 632
<b>VP.077</b>	Linéaire du réseau hors branchement (km)	6 440 km	<b>243 km</b>	243 km
<b>VP.194</b>	Volume production - CLEP (m <sup>3</sup> )	12 931 702 m <sup>3</sup>	<b>523 100 m<sup>3</sup></b>	544 870 m <sup>3</sup>
<b>VP.060</b>	Volume importation - CLEP (m <sup>3</sup> )	216 788 m <sup>3</sup>	<b>0 m<sup>3</sup></b>	0 m <sup>3</sup>
<b>VP.061</b>	Volume exportation - CLEP (m <sup>3</sup> )	1 612 661 m <sup>3</sup>	<b>0 m<sup>3</sup></b>	0 m <sup>3</sup>
<b>VP.063 et VP.201</b>	Volume consommé comptabilisé (m <sup>3</sup> )	8 916 649 m <sup>3</sup>	<b>404 421 m<sup>3</sup></b>	411 848 m <sup>3</sup>
Indicateurs de performance		SDeau50 - 2020	CLEP - 2020	CLEP - 2019
<b>P101.1</b>	Taux de conformité des limites de qualité pour ce qui concerne la microbiologie	99,5 %	<b>100 %</b>	100 %
<b>P102.1</b>	Taux de conformité des paramètres physico-chimiques	99,5 %	<b>100 %</b>	100 %
<b>P104.3</b>	Rendement du réseau	81,3 %	<b>78 %</b>	76 %
-	Rendement primaire du réseau de distribution	77,3 %	<b>77,3%</b>	76 %
<b>P105.3</b>	Indice linéaire des volumes non comptés (m <sup>3</sup> / km / jour)	1,11 m <sup>3</sup>	<b>1,3 m<sup>3</sup></b>	1,5 m <sup>3</sup>
<b>P106.3</b>	Indice linéaire de pertes en réseau (m <sup>3</sup> / km / jour)	1,05 m <sup>3</sup>	<b>1,3 m<sup>3</sup></b>	1,5 m <sup>3</sup>
<b>P107.2</b>	Taux moyen de renouvellement des réseaux d'eau potable	0,35 %	<b>1,24 %</b>	1,3 %
<b>P151.1</b>	Taux d'occurrence des interruptions de service non programmées (nombre d'interruptions de service non-programmées pour 1 000 abonnés)	1,9	<b>2</b>	0
<b>P152.1</b>	Taux de respect du délai maximal d'ouverture des branchements pour les nouveaux abonnés	- %	<b>100 %</b>	100 %
<b>P155.1</b>	Taux de réclamation (nombre de réclamations écrites pour 1 000 abonnés)	0,81	<b>1</b>	-
Tarification et recette du service		SDeau50 - 2020	CLEP - 2020	CLEP - 2019
<b>D102.0</b>	Prix TTC du service au m <sup>3</sup> pour 120 m <sup>3</sup> (€/ m <sup>3</sup> )	2,70 €	<b>2,92 €</b>	2,77 €
<b>DC.184</b>	Recettes de vente d'eau (€ HT)	19 150 288 €		1 412 676,2 €
<b>P109.0</b>	Montant des abandons de créance ou des versements à des fonds de solidarité	-	<b>908,3 €</b>	184,56 €
<b>P154.0</b>	Taux d'impayés sur les factures d'eau de l'année précédente	2,54 %	<b>2,12 %</b>	3,09 %

## Facture 120 m<sup>3</sup> - Année 2021

TARIFS	AU 01/01/2021	AU 01/01/2020
<b>PART « PRODUCTION ET/OU DISTRIBUTION DES SERVICES D'EAU »</b>		
<b>Part fixe (€ HT / an)</b>		
Abonnement domestique	<b>54,50 €</b>	54,50 €
<b>Part proportionnelle (€ HT / an)</b>		
Prix au m <sup>3</sup> de 0 à 200 m <sup>3</sup>	<b>0,72 € / m<sup>3</sup></b>	0,60 € / m <sup>3</sup>
Prix au m <sup>3</sup> de 201 à 1 000 m <sup>3</sup>	<b>0,57 € / m<sup>3</sup></b>	0,45 € / m <sup>3</sup>
Prix au m <sup>3</sup> au-delà de 1 000 m <sup>3</sup>	<b>0,55 € / m<sup>3</sup></b>	0,43 € / m <sup>3</sup>
<b>PART EXPLOITATION : REGIE SDEAU50 OU DELEGATAIRE</b>		
<b>Part fixe (€ HT / an)</b>		
Abonnement	<b>38,29 €</b>	38,29 €
<b>Part proportionnelle (€ HT / an)</b>		
Prix au m <sup>3</sup> de 0 à 200 m <sup>3</sup>	<b>0,95 € / m<sup>3</sup></b>	0,95 € / m <sup>3</sup>
Prix au m <sup>3</sup> de 201 à 1 000 m <sup>3</sup>	<b>0,98 € / m<sup>3</sup></b>	0,98 € / m <sup>3</sup>
Prix au m <sup>3</sup> au-delà de 1 000 m <sup>3</sup>	<b>0,54 € / m<sup>3</sup></b>	0,54 € / m <sup>3</sup>
<b>TAXES ET REDEVANCES</b>		
<b>Taxes</b>		
Taux de TVA	<b>5,5 %</b>	5,5 %
<b>Redevances</b>		
Pollution domestique (Agence de l'Eau)	<b>0,22 € / m<sup>3</sup></b>	0,22 € / m <sup>3</sup>
Participation financière au Bassin de la Seine	<b>0,015 € / m<sup>3</sup></b>	
Préservation de la ressource (Agence de l'Eau)	<b>0,038 € / m<sup>3</sup></b>	0,038 € / m <sup>3</sup>
SDea50	<b>0055€ / m<sup>3</sup></b>	0,045 € / m <sup>3</sup>

## Facture type 120 m<sup>3</sup>

	AU 01/01/2021	AU 01/01/2020
<b>PART « PRODUCTION ET/OU DISTRIBUTION DES SERVICES D'EAU »</b>		
<b>Part fixe (€ HT / an)</b>		
Part fixe annuelle	<b>54,50 €</b>	54,50 €
Part proportionnelle	<b>86,40 €</b>	72 €
Montant HT de la facture de 120 m <sup>3</sup> revenant à la collectivité	<b>140,90 €</b>	126,50 €
<b>PART EXPLOITATION : REGIE SDEAU50 OU DELEGATAIRE</b>		
<b>Part fixe annuelle</b>		
	<b>38,29 €</b>	38,29 €
<b>Part proportionnelle</b>		
	<b>114 €</b>	114 €
Montant HT de la facture de 120 m <sup>3</sup> revenant au délégataire	<b>152,29 €</b>	152,29 €
<b>TAXES ET REDEVANCES</b>		
Pollution domestique (Agence de l'Eau)	<b>26,4 €</b>	26,4 €
SDeau50	<b>6,6 €</b>	5,4 €
IIBS	<b>1,8 €</b>	4,56 €
TVA (5,5 %)	<b>18,29 €</b>	17,33 €
Montant des taxes et redevances pour 120 m <sup>3</sup>	<b>57,65 €</b>	53,69 €
<b>Total</b>	<b>350,84 €</b>	332,48 €
<b>Prix TTC au m<sup>3</sup></b>	<b>2,92 €</b>	2,77 €

### Contact

**SDeau50**  
(CLEP Montmartin-Cérences)  
17 rue Franquet  
**50590 MONTMARTIN-SUR-MER**

Tél. 02 33 47 63 32

### Questions courantes

**Je souhaite me brancher à l'eau**  
**SDeau50** (CLEP Montmartin-sur-Mer)  
Tél. 02 33 47 63 32 ou 02 33 57 40 16

**Signaler un problème**  
**SDeau50** (CLEP Montmartin-sur-Mer)  
Tél. 02 33 47 63 32 ou 02 33 57 40 16

### SDeau50 Centre Manche

**SDeau50**  
(siège, Saint-Lô)  
110 rue de la Liberté - CS 40108  
**50000 SAINT-LÔ**

Tél. 02 33 57 40 16

# CLEP

## MONTMARTIN CÉRENCES

### SECTEUR CÉRENCES

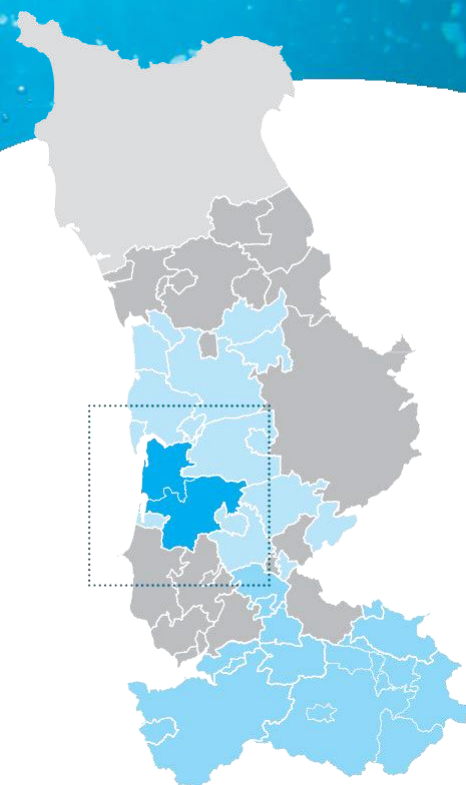
**Secteur :** centre Manche

**Collectivités membres :**

Cérences, Chanteloup, Grimesnil, Guéhébert, Hudimesnil, Le Loreur, Le Mesnil-Aubert, Lengronne, Muneville-sur-Mer, Saint-Denis-le-Gast, Ver

**Type de gestion :** affermage VEOLIA

fin de contrat au 30/06/2029



### Faits marquants de l'exercice 2020-2021

Les travaux d'interconnexion Siègne Aval ont été engagés. Ils prévoient la pose d'une canalisation de transfert de 30 km et des équipements de pompage en les réservoirs de Hyenville, de Cérences et de St Nicolas Granville. Le montant global de l'opération s'élève à 7,2 millions d'euros. Les travaux de construction de 2 usines d'eau potable à Quetteville sur Siègne et Vert ont démarré. Le marché est attribué au groupement d'entreprises SUEZ – VAUBAN GC – PINTO – AQUASOURCE. Le montant global de l'opération s'élève à 14,2 millions d'euros.

### Propositions d'amélioration 2022

Au cours de l'année 2022, l'achèvement des travaux avant la mise en service des nouvelles usines d'eau potable constituera la plus grande part des investissements.

Quelques travaux de renouvellement de canalisations pourront être entrepris en coordination avec les travaux municipaux ou la DRD (Montmartin /mer, Muneville/mer, Lengronne).

Les études pour l'autorisation de prélèvement et la définition des périmètres de protection de la prise d'eau de Quetteville sur Siègne seront soumises à enquête publique.

### SYNTHESE DES INDICATEURS 2020

Indicateurs descriptifs des services		SDeau50 - 2020	CLEP - 2020	CLEP - 2019
D101.0	Estimation du nombre d'habitants du CLEP desservis	151 633	<b>6 771</b>	15 425
VP.056	Nombre d'abonnements	90 821	<b>3 814</b>	3 877
VP.077	Linéaire du réseau hors branchement (km)	6 440 km	<b>331 km</b>	338 km
VP.194	Volume production - CLEP (m <sup>3</sup> )	12 931 702 m <sup>3</sup>	<b>786 955 m<sup>3</sup></b>	764 059 m <sup>3</sup>
VP.060	Volume importation - CLEP (m <sup>3</sup> )	216 788 m <sup>3</sup>	<b>0 m<sup>3</sup></b>	0 m <sup>3</sup>
VP.061	Volume exportation - CLEP (m <sup>3</sup> )	1 612 661 m <sup>3</sup>	<b>193 353 m<sup>3</sup></b>	176 377 m <sup>3</sup>
VP.063 et VP.201	Volume consommé comptabilisé (m <sup>3</sup> )	8 916 649 m <sup>3</sup>	<b>475 713 m<sup>3</sup></b>	480 434 m <sup>3</sup>
Indicateurs de performance		SDeau50 - 2020	CLEP - 2020	CLEP - 2019
P101.1	Taux de conformité des limites de qualité pour ce qui concerne la microbiologie	99,5 %	<b>100 %</b>	100 %
P102.1	Taux de conformité des paramètres physico-chimiques	99,5 %	<b>91,7 %</b>	100 %
P104.3	Rendement du réseau	81,3 %	<b>86,8 %</b>	87 %
-	Rendement primaire du réseau de distribution	77,3 %	<b>80,1 %</b>	82 %
P105.3	Indice linéaire des volumes non comptés (m <sup>3</sup> / km / jour)	1,11 m <sup>3</sup>	<b>1 m<sup>3</sup></b>	0,9 m <sup>3</sup>
P106.3	Indice linéaire de pertes en réseau (m <sup>3</sup> / km / jour)	1,05 m <sup>3</sup>	<b>0,85 m<sup>3</sup></b>	0,8 m <sup>3</sup>
P107.2	Taux moyen de renouvellement des réseaux d'eau potable	0,35 %	<b>0,3 %</b>	0,39 %
P151.1	Taux d'occurrence des interruptions de service non programmées (nombre d'interruptions de service non- programmée pour 1 000 abonnés)	1,9	<b>1</b>	0,2
P152.1	Taux de respect du délai maximal d'ouverture des branchements pour les nouveaux abonnés	- %	<b>- %</b>	100 %
P155.1	Taux de réclamation (nombre de réclamations écrites pour 1 000 abonnés)	0,81	<b>0,8</b>	0,2
Tarification et recette du service		SDeau50 - 2020	CLEP - 2020	CLEP - 2019
D102.0	Prix TTC du service au m <sup>3</sup> pour 120 m <sup>3</sup> (€ / m <sup>3</sup> )	2,70 €	<b>2,90 €</b>	2,82 €
DC.184	Recettes de vente d'eau (€ HT)	19 150 288 €	<b>577 422 €</b>	568 745,88 €
P109.0	Montant des abandons de créance ou des versements à des fonds de solidarité	-	<b>32 €</b>	585,16 €
P154.0	Taux d'impayés sur les factures d'eau de l'année précédente	2,54 %	<b>1,88 %</b>	1,49 %



## Facture 120 m<sup>3</sup> - Année 2021

TARIFS	AU 01/01/2021	AU 01/01/2020
<b>PART « PRODUCTION ET/OU DISTRIBUTION DES SERVICES D'EAU »</b>		
<b>Part fixe (€ HT / an)</b>		
Abonnement domestique	<b>54,50 €</b>	54,50 €
<b>Part proportionnelle (€ HT / an)</b>		
Prix au m <sup>3</sup> de 0 à 700 m <sup>3</sup>	<b>0,7060 € / m3</b>	0,86 € / m3
Prix au m <sup>3</sup> de 701 à 3 000 m <sup>3</sup>	<b>0,7060 € / m3</b>	0,5860 € / m3
Prix au m <sup>3</sup> au-delà de 3 000 m <sup>3</sup>	<b>0,4620 € / m3</b>	0,4220 € / m3
<b>PART EXPLOITATION : REGIE SDEAU50 OU DELEGATAIRE</b>		
<b>Part fixe (€ HT / an)</b>		
Abonnement	<b>32,14 €</b>	31,90 €
<b>Part proportionnelle (€ HT / an)</b>		
Prix au m <sup>3</sup> de 0 à 10 000 m <sup>3</sup>	<b>0,7677 € / m3</b>	0,7614 € / m3
Prix au m <sup>3</sup> au-delà de 10 000 m <sup>3</sup>	<b>0,6903 € / m3</b>	0,6819 € / m3
<b>TAXES ET REDEVANCES</b>		
<b>Taxes</b>		
Taux de TVA	<b>5,5 %</b>	5,5 %
<b>Redevances</b>		
Pollution domestique (Agence de l'Eau)	<b>0,22 € / m3</b>	0,22 € / m3
Préservation de la ressource	<b>0,066 € / m3</b>	0,066 € / m3
Participation financière budget général et budget «transport d'eau en gros» SDeau50	<b>0,055 € / m3</b>	0,045 € / m3
Bassin de la Seine	<b>0,015 € / m3</b>	

## Facture type 120 m<sup>3</sup>

	AU 01/01/2021	AU 01/01/2020
<b>PART « PRODUCTION ET/OU DISTRIBUTION DES SERVICES D'EAU »</b>		
<b>Part fixe (€ HT / an)</b>		
Part fixe annuelle	<b>54,50 €</b>	54,50 €
Part proportionnelle	<b>108,60 €</b>	103,20 €
Montant HT de la facture de 120 m <sup>3</sup> revenant à la collectivité	<b>163,10 €</b>	157,70 €
<b>PART EXPLOITATION : REGIE SDEAU50 OU DELEGATAIRE</b>		
<b>Part fixe annuelle</b>		
	<b>32,14 €</b>	31,90 €
<b>Part proportionnelle</b>		
	<b>92,12 €</b>	91,37 €
Montant HT de la facture de 120 m <sup>3</sup> revenant au délégataire	<b>124,26 €</b>	123,27 €
<b>TAXES ET REDEVANCES</b>		
Pollution domestique (Agence de l'Eau)	<b>26,40 €</b>	26,40 €
Préservation de la ressource	<b>7,92 €</b>	7,88 €
SDeau50	<b>6,6 €</b>	5,40 €
Participation financière au Bassin de la Seine	<b>1,8</b>	
TVA (5,5 %)	<b>18,15 €</b>	17,64 €
Montant des taxes et redevances pour 120 m <sup>3</sup>	<b>59,07 €</b>	57,32 €
<b>Total</b>	<b>348,23 €</b>	338,29 €
<b>Prix TTC au m<sup>3</sup></b>	<b>2,90 €</b>	2,82 €

### Contact

**VEOLIA**  
(agence Granville)  
700 avenue de l'Europe  
**50400 GRANVILLE**  
  
Tél. 09 69 39 56 34  
www.service-client.veoliaeau.fr

### Questions courantes

Je souhaite me brancher à l'eau  
**VEOLIA**  
(agence Granville) Tél. 09 69 39 56 34

Signaler un problème  
**VEOLIA**  
Tél. 09 69 39 56 34  
7j/7 et 24h/24

### SDeau50 Centre Manche

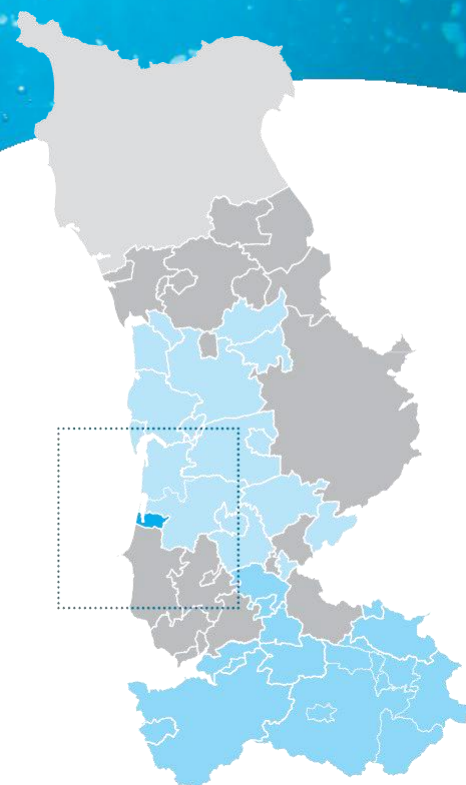
**SDeau50**  
(siège, Saint-Lô)  
110 rue de la Liberté - CS 40108  
**50000 SAINT-LÔ**  
  
Tél. 02 33 57 40 16

## CLEP BRÉHAL

Secteur : centre Manche

Collectivités membres :  
Bréhal

Type de gestion : en gérance avec STGS  
fin de contrat au 31/12/2021



### Faits marquants de l'exercice 2020-2021

Réalisation du diagnostic eau potable par le bureau d'études Artélia.  
Travaux de renouvellement de canalisations

### Propositions d'amélioration 2022

Engagement des priorités du diagnostic.  
Déploiement des investigations analytiques relatives au CVM.

### SYNTHÈSE DES INDICATEURS 2020

Indicateurs descriptifs des services		SDeau50 - 2020	CLEP - 2020	CLEP - 2019
<b>D101.0</b>	Estimation du nombre d'habitants desservis	151 633	<b>3 525</b>	3 497
<b>VP.056</b>	Nombre d'abonnements	90 821	<b>2 968</b>	2 832
<b>VP.077</b>	Linéaire du réseau hors branchement (km)	6 440 km	<b>60 km</b>	60 km
<b>VP.194</b>	Volume production - CLEP (m <sup>3</sup> )	12 931 702 m <sup>3</sup>	<b>0 m<sup>3</sup></b>	0 m <sup>3</sup>
<b>VP.060</b>	Volume importation - CLEP (m <sup>3</sup> )	216 788 m <sup>3</sup>	<b>181 510 m<sup>3</sup></b>	173 214 m <sup>3</sup>
<b>VP.061</b>	Volume exportation - CLEP (m <sup>3</sup> )	1 612 661 m <sup>3</sup>	<b>0 m<sup>3</sup></b>	0 m <sup>3</sup>
<b>VP.063 et VP.201</b>	Volume consommé comptabilisé (m <sup>3</sup> )	8 916 649 m <sup>3</sup>	<b>169 915 m<sup>3</sup></b>	160 965 m <sup>3</sup>
Indicateurs de performance		SDeau50 - 2020	CLEP - 2020	CLEP - 2019
<b>P101.1</b>	Taux de conformité des limites de qualité pour ce qui concerne la microbiologie	99,5 %	<b>100 %</b>	100 %
<b>P102.1</b>	Taux de conformité des paramètres physico-chimiques	99,5 %	<b>100 %</b>	100 %
<b>P104.3</b>	Rendement du réseau	81,3 %	<b>94,7 %</b>	94 %
-	Rendement primaire du réseau de distribution	77,3 %	<b>93,6 %</b>	93 %
<b>P105.3</b>	Indice linéaire des volumes non comptés (m <sup>3</sup> / km / jour)	1,11 m <sup>3</sup>	<b>0,5 m<sup>3</sup></b>	0,6 m <sup>3</sup>
<b>P106.3</b>	Indice linéaire de pertes en réseau (m <sup>3</sup> / km / jour)	1,05 m <sup>3</sup>	<b>0,44 m<sup>3</sup></b>	0,5 m <sup>3</sup>
<b>P107.2</b>	Taux moyen de renouvellement des réseaux d'eau potable	0,35 %	<b>0,12 %</b>	0,05 %
<b>P151.1</b>	Taux d'occurrence des interruptions de service non programmées (nombre d'interruptions de service non-programmée pour 1 000 abonnés)	1,9	<b>0</b>	0
<b>P152.1</b>	Taux de respect du délai maximal d'ouverture des branchements pour les nouveaux abonnés	- %	<b>100 %</b>	100 %
<b>P155.1</b>	Taux de réclamation (nombre de réclamations écrites pour 1 000 abonnés)	0,81	<b>0</b>	0
Tarification et recette du service		SDeau50 - 2020	CLEP - 2020	CLEP - 2019
<b>D102.0</b>	Prix TTC du service au m <sup>3</sup> pour 120 m <sup>3</sup> (€ / m <sup>3</sup> )	2,70 €	<b>2,85 €</b>	2,85 €
<b>DC.184</b>	Recettes de vente d'eau (€ HT)	19 150 288 €	<b>629 623,23 €</b>	596 284,12 €
<b>P109.0</b>	Montant des abandons de créance ou des versements à des fonds de solidarité	-	<b>0 €</b>	0 €
<b>P154.0</b>	Taux d'impayés sur les factures d'eau de l'année précédente	2,54 %	<b>1,67 %</b>	2,69 %

## Facture 120 m<sup>3</sup> - Année 2021

TARIFS	AU 01/01/2021	AU 01/01/2020
<b>PART « PRODUCTION ET/OU DISTRIBUTION DES SERVICES D'EAU »</b>		
Part fixe (€ HT / an)		
Abonnement domestique	<b>25,00 €</b>	25 €
Part proportionnelle (€ HT / an)		
Prix au m <sup>3</sup>	<b>0,82 € / m<sup>3</sup></b>	0,82 € / m <sup>3</sup>
<b>PART EXPLOITATION : REGIE SDEAU50 OU DELEGATAIRE</b>		
Part fixe (€ HT / an)		
Abonnement	<b>69,00 €</b>	69 €
Part proportionnelle (€ HT / an)		
Prix au m <sup>3</sup>	<b>0,88 € / m<sup>3</sup></b>	0,88 € / m <sup>3</sup>
<b>TAXES ET REDEVANCES</b>		
Taxes		
Taux de TVA	<b>5,5 %</b>	5,5 %
Redevances		
Pollution domestique (Agence de l'Eau)	<b>0,22 € / m<sup>3</sup></b>	0,22 € / m <sup>3</sup>

## Facture type 120 m<sup>3</sup>

	AU 01/01/2021	AU 01/01/2020
<b>PART « PRODUCTION ET/OU DISTRIBUTION DES SERVICES D'EAU »</b>		
Part fixe (€ HT / an)		
Part fixe annuelle	<b>25,00 €</b>	25,00 €
Part proportionnelle	<b>98,40 €</b>	98,40 €
Montant HT de la facture de 120 m <sup>3</sup> revenant à la collectivité	<b>123,40 €</b>	123,40 €
<b>PART EXPLOITATION : REGIE SDEAU50 OU DELEGATAIRE</b>		
Part fixe annuelle		
	<b>69,00 €</b>	69,00 €
Part proportionnelle		
	<b>105,60 €</b>	105,60 €
Montant HT de la facture de 120 m <sup>3</sup> revenant au délégataire	<b>174,60 €</b>	174,60 €
<b>TAXES ET REDEVANCES</b>		
Pollution domestique (Agence de l'Eau)		
	<b>26,40 €</b>	26,40 €
TVA (5,5 %)		
	<b>17,84 €</b>	17,84 €
Montant des taxes et redevances pour 120 m <sup>3</sup>	<b>44,24 €</b>	44,24 €
Total	<b>342,24 €</b>	342,24 €
Prix TTC au m <sup>3</sup>	<b>2,85 €</b>	2,85 €

### Contact

**STGS**  
(agence Avranches)  
22 rue des Grèves - CS15170  
**50307 AVRANCHES**

Tél. 09 69 32 69 33  
www.stgs.fr

### Questions courantes

Je souhaite me brancher à l'eau  
**STGS**  
(agence Avranches) Tél. 09 69 32 69 33

Signaler un problème  
**STGS**  
(agence Avranches) Tél. 09 69 32 69 33

### SDeau50 Centre Manche

**SDeau50**  
(siège, Saint-Lô)  
110 rue de la Liberté - CS 40108  
**50000 SAINT-LÔ**

Tél. 02 33 57 40 16

## CLEP GAVRAY

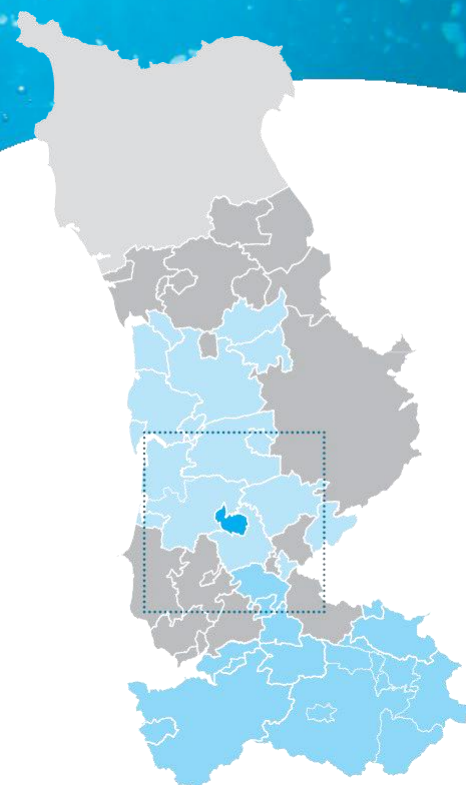
**Secteur :** centre Manche

**Collectivités membres :**

Gavray (hors secteur de Mesnil Hue et Mesnil Bonant)

**Type de gestion :** en gérance avec STGS

fin de contrat au 31/03/2024



### Faits marquants de l'exercice 2020 - 2021

- Etude pour le renouvellement de réseau sur les rues du Maupas, de la Planche et du Val (Plan de relance)
- Suivi de l'étude diagnostique du réseau
- Etude d'optimisation de la filière de traitement de l'usine

### Propositions d'amélioration 2022

- Réalisation des travaux de renouvellement de réseau sur les rues du Maupas, de la Planche et du Val.
- Finalisation de l'étude diagnostique du réseau
- Travaux d'optimisation de la filière de traitement de l'usine

### SYNTHESE DES INDICATEURS 2020

Indicateurs descriptifs des services		SDeau50 - 2020	CLEP - 2020	CLEP - 2019
<b>D101.0</b>	Estimation du nombre d'habitants desservis	151 633	<b>1 429</b>	1 479
<b>VP.056</b>	Nombre d'abonnements	90 821	<b>920</b>	899
<b>VP.077</b>	Linéaire du réseau hors branchement (km)	6 440 km	<b>33 km</b>	33 km
<b>VP.194</b>	Volume production - CLEP (m <sup>3</sup> )	12 931 702 m <sup>3</sup>	<b>61 097 m<sup>3</sup></b>	61 668 m <sup>3</sup>
<b>VP.060</b>	Volume importation - CLEP (m <sup>3</sup> )	216 788 m <sup>3</sup>	<b>7 866 m<sup>3</sup></b>	4 308 m <sup>3</sup>
<b>VP.061</b>	Volume exportation - CLEP (m <sup>3</sup> )	1 612 661 m <sup>3</sup>	<b>0 m<sup>3</sup></b>	0 m <sup>3</sup>
<b>VP.063 et VP.201</b>	Volume consommé comptabilisé (m <sup>3</sup> )	8 916 649 m <sup>3</sup>	<b>63 095 m<sup>3</sup></b>	52 594 m <sup>3</sup>
Indicateurs de performance		SDeau50 - 2020	CLEP - 2020	CLEP - 2019
<b>P101.1</b>	Taux de conformité des limites de qualité pour ce qui concerne la microbiologie	99,5 %	<b>100 %</b>	100 %
<b>P102.1</b>	Taux de conformité des paramètres physico-chimiques	99,5 %	<b>100 %</b>	100 %
<b>P104.3</b>	Rendement du réseau	81,3 %	<b>94 %</b>	82 %
-	Rendement primaire du réseau de distribution	77,3 %	<b>91,5 %</b>	80 %
<b>P105.3</b>	Indice linéaire des volumes non comptés (m <sup>3</sup> / km / jour)	1,11 m <sup>3</sup>	<b>0,5 m<sup>3</sup></b>	1 m <sup>3</sup>
<b>P106.3</b>	Indice linéaire de pertes en réseau (m <sup>3</sup> / km / jour)	1,05 m <sup>3</sup>	<b>0,34 m<sup>3</sup></b>	0,9 m <sup>3</sup>
<b>P107.2</b>	Taux moyen de renouvellement des réseaux d'eau potable	0,35 %	<b>0 %</b>	0 %
<b>P151.1</b>	Taux d'occurrence des interruptions de service non programmées (nombre d'interruptions de service non-programmée pour 1 000 abonnés)	1,9	<b>0</b>	0
<b>P152.1</b>	Taux de respect du délai maximal d'ouverture des branchements pour les nouveaux abonnés	- %	<b>- %</b>	100 %
<b>P155.1</b>	Taux de réclamation (nombre de réclamations écrites pour 1 000 abonnés)	0,81	<b>0</b>	0
Tarification et recette du service		SDeau50 - 2020	CLEP - 2020	CLEP - 2019
<b>D102.0</b>	Prix TTC du service au m <sup>3</sup> pour 120 m <sup>3</sup> (€ / m <sup>3</sup> )	2,70 €	<b>3,83 €</b>	3,82 €
<b>DC.184</b>	Recettes de vente d'eau (€ HT)	19 150 288 €		
<b>P109.0</b>	Montant des abandons de créance ou des versements à des fonds de solidarité	-	<b>0 €</b>	0 €
<b>P154.0</b>	Taux d'impayés sur les factures d'eau de l'année précédente	2,54 %	<b>3,04 %</b>	5,04 %

## Facture 120 m<sup>3</sup> - Année 2021

TARIFS	AU 01/01/2021	AU 01/01/2020
<b>PART «PRODUCTION ET/OU DISTRIBUTION DES SERVICES D'EAU»</b>		
<b>Part fixe (€ HT / an)</b>		
Abonnement domestique	<b>52,00 €</b>	52,00 €
<b>Part proportionnelle (€ HT / an)</b>		
Prix au m <sup>3</sup> de 0 à 40 m <sup>3</sup>	<b>1,00 € / m<sup>3</sup></b>	1,00 € / m <sup>3</sup>
Prix au m <sup>3</sup> de 41 à 100 m <sup>3</sup>	<b>1,45 € / m<sup>3</sup></b>	1,45 € / m <sup>3</sup>
Prix au m <sup>3</sup> de 101 à 200 m <sup>3</sup>	<b>1,25 € / m<sup>3</sup></b>	1,25 € / m <sup>3</sup>
Prix au m <sup>3</sup> de 201 à 1 000 m <sup>3</sup>	<b>0,80 € / m<sup>3</sup></b>	0,80 € / m <sup>3</sup>
Prix au m <sup>3</sup> au-delà de 1 000 m <sup>3</sup>	<b>0,51 € / m<sup>3</sup></b>	0,51 € / m <sup>3</sup>
<b>PART EXPLOITATION : REGIE SDEAU50 OU DELEGATAIRE</b>		
<b>Part fixe (€ HT / an)</b>		
Abonnement	<b>52,00€</b>	52,00 €
<b>Part proportionnelle (€ HT / an)</b>		
Prix au m <sup>3</sup> de 0 à 40 m <sup>3</sup>	<b>1,00 € / m<sup>3</sup></b>	1,00 € / m <sup>3</sup>
Prix au m <sup>3</sup> de 41 à 100 m <sup>3</sup>	<b>1,25 € / m<sup>3</sup></b>	1,25 € / m <sup>3</sup>
Prix au m <sup>3</sup> de 101 à 200 m <sup>3</sup>	<b>1,20 € / m<sup>3</sup></b>	1,20 € / m <sup>3</sup>
Prix au m <sup>3</sup> de 201 à 1 000 m <sup>3</sup>	<b>1,00 € / m<sup>3</sup></b>	1,00 € / m <sup>3</sup>
Prix au m <sup>3</sup> au-delà de 1 000 m <sup>3</sup>	<b>0,54 € / m<sup>3</sup></b>	0,54 € / m <sup>3</sup>
<b>TAXES ET REDEVANCES</b>		
<b>Taxes</b>		
Taux de TVA	<b>5,5 %</b>	5,5 %
<b>Redevances</b>		
Pollution domestique (Agence de l'Eau)	<b>0,22 € / m<sup>3</sup></b>	0,22 € / m <sup>3</sup>
SDeau50	<b>0,055 € / m<sup>3</sup></b>	0,045 € / m <sup>3</sup>
Préservation de la ressource	<b>0,066 € / m<sup>3</sup></b>	0,062 € / m <sup>3</sup>

## Facture type 120 m<sup>3</sup>

	AU 01/01/2021	AU 01/01/2020
<b>PART «PRODUCTION ET/OU DISTRIBUTION DES SERVICES D'EAU»</b>		
<b>Part fixe (€ HT / an)</b>		
Part fixe annuelle	<b>52,00 €</b>	52,00 €
Part proportionnelle	<b>152,00 €</b>	152,00 €
Montant HT de la facture de 120 m <sup>3</sup> revenant à la collectivité	<b>204,00 €</b>	204,00 €
<b>PART EXPLOITATION : REGIE SDEAU50 OU DELEGATAIRE</b>		
Part fixe annuelle	<b>52,00 €</b>	52,00 €
Part proportionnelle	<b>139,00 €</b>	139,00 €
Montant HT de la facture de 120 m <sup>3</sup> revenant au délégataire	<b>191,00 €</b>	191,00 €
<b>TAXES ET REDEVANCES</b>		
Pollution domestique (Agence de l'Eau)	<b>26,40 €</b>	26,40 €
SDeau50	<b>6,60 €</b>	5,40 €
Préservation de la ressource	<b>7,92 €</b>	7,44 €
TVA (5,5 %)	<b>23,98 €</b>	23,88 €
Montant des taxes et redevances pour 120 m <sup>3</sup>	<b>64,90 €</b>	63,12 €
<b>Total</b>	<b>459,90 €</b>	458,12 €
<b>Prix TTC au m<sup>3</sup></b>	<b>3,83 €</b>	3,82 €

### Contact

**STGS**  
(agence Avranches)  
22 rue des Grèves - CS15170  
50307 AVRANCHES

Tél. 09 69 32 69 33  
www.stgs.fr

### Questions courantes

Je souhaite me brancher à l'eau  
**STGS**  
(agence Avranches) Tél. 09 69 32 69 33

Signaler un problème  
**STGS**  
(agence Avranches) Tél. 09 69 32 69 33

### SDeau50 Centre Manche

**SDeau50**  
(siège, Saint-Lô)  
110 rue de la Liberté - CS 40108  
50000 SAINT-LÔ

Tél. 02 33 57 40 16

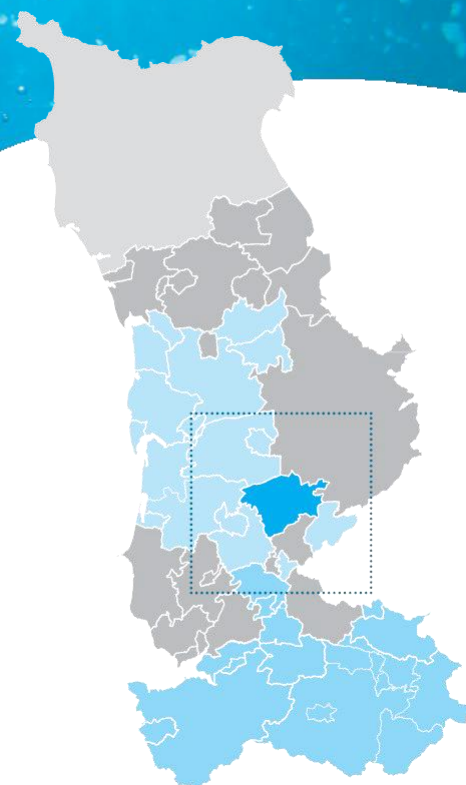
## CLEP GIÈZE

**Secteur :** centre Manche

**Collectivités membres :**

Hambye, La Haye-Bellefond, Le Guislain, Maupertuis, Montabot, Percy-en-Normandie (anciennement Percy), Beaucoudray (Saint-Lô Agglo), Moyon-Villages (anciennement Chérvy de Saint-Lô Agglo), Villebaudon

**Type de gestion :** en affermage avec la SAUR  
fin de contrat au 31/12/2023



### Faits marquants de l'exercice 2020-2021

- Finalisation de l'étude diagnostique du réseau
- Etude pour le renouvellement de canalisation sur Montabot, Villebaudon et Percy dans le cadre du Plan de Relance
- Etude pour la sécurisation des accès aux ouvrages
- Mise en place d'analyseur en ligne de Chlore sur Montfiquet

### Propositions d'amélioration 2022

- Réalisation des travaux de renouvellement de canalisation sur Montabot, Villebaudon et Percy dans le cadre du Plan de Relance
- Réalisation des travaux de sécurisation des accès aux ouvrages
- Mise en place de réducteurs de pression

### SYNTHESE DES INDICATEURS 2020

Indicateurs descriptifs des services		SDeau50 - 2020	CLEP - 2020	CLEP - 2019
<b>D101.0</b>	Estimation du nombre d'habitants desservis	151 633	<b>4 658</b>	4 758
<b>VP.056</b>	Nombre d'abonnements	90 821	<b>2 626</b>	2 596
<b>VP.077</b>	Linéaire du réseau hors branchement (km)	6 440 km	<b>242 km</b>	242 km
<b>VP.194</b>	Volume production - CLEP (m <sup>3</sup> )	12 931 702 m <sup>3</sup>	<b>39 299 m<sup>3</sup></b>	50 573 m <sup>3</sup>
<b>VP.060</b>	Volume importation - CLEP (m <sup>3</sup> )	216 788 m <sup>3</sup>	<b>302 071 m<sup>3</sup></b>	273 781 m <sup>3</sup>
<b>VP.061</b>	Volume exportation - CLEP (m <sup>3</sup> )	1 612 661 m <sup>3</sup>	<b>105 m<sup>3</sup></b>	165 m <sup>3</sup>
<b>VP.063 et VP.201</b>	Volume consommé comptabilisé (m <sup>3</sup> )	8 916 649 m <sup>3</sup>	<b>208 147 m<sup>3</sup></b>	229 508 m <sup>3</sup>
Indicateurs de performance		SDeau50 - 2020	CLEP - 2020	CLEP - 2019
<b>P101.1</b>	Taux de conformité des limites de qualité pour ce qui concerne la microbiologie	99,5 %	<b>100 %</b>	100 %
<b>P102.1</b>	Taux de conformité des paramètres physico-chimiques	99,5 %	<b>100 %</b>	100 %
<b>P104.3</b>	Rendement du réseau	81,3 %	<b>61,7 %</b>	71 %
-	Rendement primaire du réseau de distribution	77,3 %	<b>61 %</b>	71 %
<b>P105.3</b>	Indice linéaire des volumes non comptés (m <sup>3</sup> / km / jour)	1,11 m <sup>3</sup>	<b>1,5 m<sup>3</sup></b>	1,1 m <sup>3</sup>
<b>P106.3</b>	Indice linéaire de pertes en réseau (m <sup>3</sup> / km / jour)	1,05 m <sup>3</sup>	<b>1,5 m<sup>3</sup></b>	1 m <sup>3</sup>
<b>P107.2</b>	Taux moyen de renouvellement des réseaux d'eau potable	0,35 %	<b>0 %</b>	0,09 %
<b>P151.1</b>	Taux d'occurrence des interruptions de service non programmées (nombre d'interruptions de service non-programmée pour 1 000 abonnés)	1,9	<b>5,3</b>	1,2
<b>P152.1</b>	Taux de respect du délai maximal d'ouverture des branchements pour les nouveaux abonnés	- %	<b>98 %</b>	97 %
<b>P155.1</b>	Taux de réclamation (nombre de réclamations écrites pour 1 000 abonnés)	0,81	<b>0,4</b>	0,8
Tarification et recette du service		SDeau50 - 2020	CLEP - 2020	CLEP - 2019
<b>D102.0</b>	Prix TTC du service au m <sup>3</sup> pour 120 m <sup>3</sup> (€ / m <sup>3</sup> )	2,70 €	<b>2,88 €</b>	2,88 €
<b>DC.184</b>	Recettes de vente d'eau (€ HT)	19 150 288 €	<b>672 874 €</b>	238 176,63 €
<b>P109.0</b>	Montant des abandons de créance ou des versements à des fonds de solidarité	-	<b>0 €</b>	0 €
<b>P154.0</b>	Taux d'impayés sur les factures d'eau de l'année précédente	2,54 %	<b>1,96 %</b>	1,68 %

## Facture 120 m<sup>3</sup> - Année 2021

TARIFS	AU 01/01/2021	AU 01/01/2020
<b>PART « PRODUCTION ET/OU DISTRIBUTION DES SERVICES D'EAU »</b>		
Part fixe (€ HT / an)		
Abonnement domestique	<b>29,15 €</b>	29,15 €
Part proportionnelle (€ HT / an)		
Prix au m <sup>3</sup> de 0 à 100 m <sup>3</sup>	<b>0,5219 € / m3</b>	0,5219 € / m3
Prix au m <sup>3</sup> au-delà de 500 m <sup>3</sup>	<b>0,2718 € / m3</b>	0,2718 € / m3
<b>PART EXPLOITATION : REGIE SDEAU50 OU DELEGATAIRE</b>		
Part fixe (€ HT / an)		
Abonnement	<b>49,68 €</b>	49,10 €
Part proportionnelle (€ HT / an)		
Prix au m <sup>3</sup> de 0 à 500 m <sup>3</sup>	<b>1,2441 € / m3</b>	1,2297 € / m3
Prix au m <sup>3</sup> au-delà de 500 m <sup>3</sup>	<b>0,9952 € / m3</b>	0,9838 € / m3
<b>TAXES ET REDEVANCES</b>		
Taxes		
Taux de TVA	<b>5,5 %</b>	5,5 %
Redevances		
Pollution domestique (Agence de l'Eau)	<b>0,22 € / m3</b>	0,22 € / m3
Prélèvement sur la ressource en eau (Agence de l'Eau)	<b>0,09 € / m3</b>	0,11 € / m3

## Facture type 120 m<sup>3</sup>

	AU 01/01/2021	AU 01/01/2020
<b>PART « PRODUCTION ET/OU DISTRIBUTION DES SERVICES D'EAU »</b>		
Part fixe (€ HT / an)		
Part fixe annuelle	<b>29,15 €</b>	29,15 €
Part proportionnelle	<b>62,628 €</b>	62,63 €
Montant HT de la facture de 120 m <sup>3</sup> revenant à la collectivité	<b>91,78 €</b>	91,78 €
<b>PART EXPLOITATION : REGIE SDEAU50 OU DELEGATAIRE</b>		
Part fixe annuelle	<b>49,68 €</b>	49,10 €
Part proportionnelle	<b>149,29 €</b>	147,56 €
Montant HT de la facture de 120 m <sup>3</sup> revenant au délégataire	<b>198,97 €</b>	196,66 €
<b>TAXES ET REDEVANCES</b>		
Pollution domestique (Agence de l'Eau)	<b>26,40 €</b>	26,40 €
Prélèvement sur la ressource en eau (Agence de l'Eau)	<b>10,80 €</b>	13,20 €
TVA (5,5 %)	<b>18,04 €</b>	18,04 €
Montant des taxes et redevances pour 120 m <sup>3</sup>	<b>55,24 €</b>	57,64 €
<b>Total</b>	<b>345,99 €</b>	346,08 €
<b>Prix TTC au m<sup>3</sup></b>	<b>2,88 €</b>	2,88 €

### Contact

**SAUR**  
(agence Coutances)  
41 rue Geoffroy de Montbray  
**50200 COUTANCES**

Tél. 02 50 72 40 00  
www.saurclient.fr

### Questions courantes

Je souhaite me brancher à l'eau  
**SAUR**  
(agence Coutances) Tél. 02 50 72 40 00

Signaler un problème  
**SAUR**  
(en cas d'urgence) Tél. 02 50 72 40 09  
n° d'urgence accessible - 7j/7 et 24h/24

### SDeau50 Centre Manche

**SDeau50**  
(siège, Saint-Lô)  
110 rue de la Liberté - CS 40108  
**50000 SAINT-LÔ**

Tél. 02 33 57 40 16

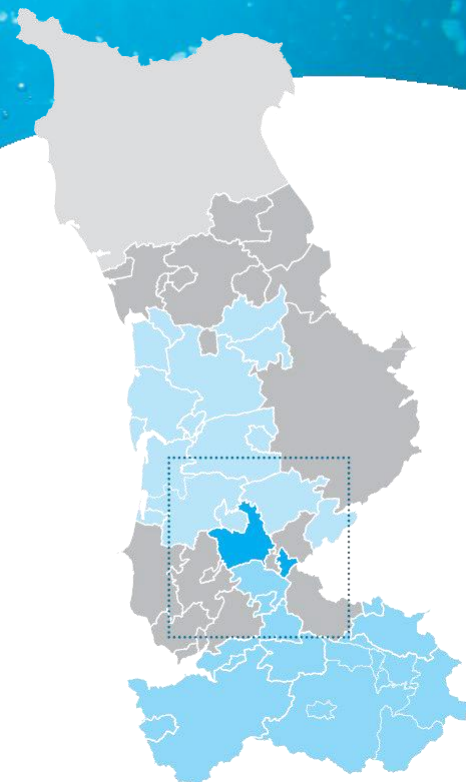
## CLEP VILLE DIEU OUEST

**Secteur :** centre Manche

**Collectivités membres :**

Champrepus, Fleury, Gavray-sur-Sienne (anciennement Gavray Mesnil Hue et Mesnil Bonant, le Mesnil Amand, Sourdeval-les-Bois), La Baleine, la Bloutière, le Mesnil Garnier, le Mesnil Villeman, Montaigu-les-Bois, Sainte-Cécile

**Type de gestion :** en affermage avec VEOLIA  
fin de contrat au 31/12/2030



### Faits marquants de l'exercice 2020 - 2021

- Sécurisation des accès aux ouvrages
- Etude (enquête publique) pour le déplacement de la prise d'eau et de la station de mesure du débit

### Propositions d'amélioration 2022

- Travaux de déplacement de la prise d'eau
- Travaux de la station de mesure du débit
- Clôtures des ouvrages
- Mise en place de régulateurs de pression
- Réalisation d'analyses CVM

### SYNTHESE DES INDICATEURS 2020

Indicateurs descriptifs des services		SDeau50 - 2020	CLEP - 2020	CLEP - 2019
D101.0	Estimation du nombre d'habitants desservis	151 633	<b>3 946</b>	3 965
VP.056	Nombre d'abonnements	90 821	<b>1 992</b>	2 105
VP.077	Linéaire du réseau hors branchement (km)	6 440 km	<b>234 km</b>	234 km
VP.194	Volume production - CLEP (m <sup>3</sup> )	12 931 702 m <sup>3</sup>	<b>684 445 m<sup>3</sup></b>	655 402 m <sup>3</sup>
VP.060	Volume importation - CLEP (m <sup>3</sup> )	216 788 m <sup>3</sup>	<b>749 m<sup>3</sup></b>	1 240 m <sup>3</sup>
VP.061	Volume exportation - CLEP (m <sup>3</sup> )	1 612 661 m <sup>3</sup>	<b>57 778 m<sup>3</sup></b>	50 720 m <sup>3</sup>
VP.063 et VP.201	Volume consommé comptabilisé (m <sup>3</sup> )	8 916 649 m <sup>3</sup>	<b>530 693 m<sup>3</sup></b>	533 652 m <sup>3</sup>
Indicateurs de performance		SDeau50 - 2020	CLEP - 2020	CLEP - 2019
P101.1	Taux de conformité des limites de qualité pour ce qui concerne la microbiologie	99,5 %	<b>100 %</b>	100 %
P102.1	Taux de conformité des paramètres physico-chimiques	99,5 %	<b>100 %</b>	100 %
P104.3	Rendement du réseau	81,3 %	<b>86,2 %</b>	89 %
-	Rendement primaire du réseau de distribution	77,3 %	<b>84,6 %</b>	88 %
P105.3	Indice linéaire des volumes non comptés (m <sup>3</sup> / km / jour)	1,11 m <sup>3</sup>	<b>1,1 m<sup>3</sup></b>	0,8 m <sup>3</sup>
P106.3	Indice linéaire de pertes en réseau (m <sup>3</sup> / km / jour)	1,05 m <sup>3</sup>	<b>1,1 m<sup>3</sup></b>	0,8 m <sup>3</sup>
P107.2	Taux moyen de renouvellement des réseaux d'eau potable	0,35 %	<b>0 %</b>	0 %
P151.1	Taux d'occurrence des interruptions de service non programmées (nombre d'interruptions de service non-programmée pour 1 000 abonnés)	1,9	<b>1</b>	1,9
P152.1	Taux de respect du délai maximal d'ouverture des branchements pour les nouveaux abonnés	- %	<b>100 %</b>	100 %
P155.1	Taux de réclamation (nombre de réclamations écrites pour 1 000 abonnés)	0,81	<b>2,5</b>	1,9
Tarification et recette du service		SDeau50 - 2020	CLEP - 2020	CLEP - 2019
D102.0	Prix TTC du service au m <sup>3</sup> pour 120 m <sup>3</sup> (€ / m <sup>3</sup> )	2,70 €	<b>3,68€</b>	3,63 €
DC.184	Recettes de vente d'eau (€ HT)	19 150 288 €		893 004 €
P109.0	Montant des abandons de créance ou des versements à des fonds de solidarité	-	<b>0</b>	0 €
P154.0	Taux d'impayés sur les factures d'eau de l'année précédente	2,54 %	<b>1,45 %</b>	2 %



## Facture 120 m<sup>3</sup> - Année 2021

TARIFS	AU 01/01/2021	AU 01/01/2020
<b>PART « PRODUCTION ET/OU DISTRIBUTION DES SERVICES D'EAU »</b>		
Part fixe (€ HT / an)		
Abonnement domestique	<b>46 €</b>	46 €
Part proportionnelle (€ HT / an)		
Prix au m <sup>3</sup> de 0 à 100 m <sup>3</sup>	<b>0,55 € / m<sup>3</sup></b>	0,55 € / m <sup>3</sup>
Prix au m <sup>3</sup> au-delà de 100 m <sup>3</sup>	-	-
<b>PART EXPLOITATION : REGIE SDEAU50 OU DELEGATAIRE</b>		
Part fixe (€ HT / an)		
Abonnement	<b>55,54 €</b>	55,20 €
Part proportionnelle (€ HT / an)		
Prix au m <sup>3</sup> de 0 à 40 m <sup>3</sup>	<b>1,2486 € / m<sup>3</sup></b>	1,2484 € / m <sup>3</sup>
Prix au m <sup>3</sup> de 51 à 200 m <sup>3</sup>	<b>1,9695 € / m<sup>3</sup></b>	1,9649 € / m <sup>3</sup>
Prix au m <sup>3</sup> de 201 à 1 000 m <sup>3</sup>	<b>1,5370 € / m<sup>3</sup></b>	1,5352 € / m <sup>3</sup>
Prix au m <sup>3</sup> au-delà de 1 000 m <sup>3</sup>	<b>0,8200 € / m<sup>3</sup></b>	0,8187 € / m <sup>3</sup>
<b>TAXES ET REDEVANCES</b>		
Taxes		
Taux de TVA	<b>5,5 %</b>	5,5 %
Redevances		
Pollution domestique (Agence de l'Eau)	<b>0,22 € / m<sup>3</sup></b>	0,22 € / m <sup>3</sup>
Préservation de la ressource	<b>0,05 € / m<sup>3</sup></b>	0,0618 € / m <sup>3</sup>
Participation financière au Bassin de la Sienne	<b>0,035 € / m<sup>3</sup></b>	0,035 € / m <sup>3</sup>
SDeau50	<b>0,055 € / m<sup>3</sup></b>	

## Facture type 120 m<sup>3</sup>

	AU 01/01/2021	AU 01/01/2020
<b>PART « PRODUCTION ET/OU DISTRIBUTION DES SERVICES D'EAU »</b>		
Part fixe (€ HT / an)		
Part fixe annuelle	<b>46 €</b>	46 €
Part proportionnelle	<b>66 €</b>	66 €
Montant HT de la facture de 120 m <sup>3</sup> revenant à la collectivité	<b>112 €</b>	112 €
<b>PART EXPLOITATION : REGIE SDEAU50 OU DELEGATAIRE</b>		
Part fixe annuelle		
	<b>55,54 €</b>	55,20 €
Part proportionnelle		
	<b>207,50 €</b>	207,13 €
Montant HT de la facture de 120 m <sup>3</sup> revenant au délégataire	<b>263,04 €</b>	262,33 €
<b>TAXES ET REDEVANCES</b>		
Pollution domestique (Agence de l'Eau)	<b>26,40 €</b>	26,40 €
Préservation de la ressource en eau	<b>6,00 €</b>	7,42 €
Participation financière au Bassin de la Sienne	<b>4,20 €</b>	4,2 €
Participation financière budget général et budget «transport d'eau en gros» SDeau50	<b>6,60 €</b>	
TVA (5,5 %)	<b>23,01 €</b>	22,68 €
Montant des taxes et redevances pour 120 m <sup>3</sup>	<b>66,21 €</b>	60,70 €
<b>Total</b>	<b>441,25 €</b>	435,03 €
<b>Prix TTC au m<sup>3</sup></b>	<b>3,68 €</b>	3,63 €

### Contact

**VEOLIA**  
(agence Granville)  
700 avenue de l'Europe  
**50400 GRANVILLE**  
  
Tél. 09 69 39 56 34  
www.service-client.veoliaeau.fr

### Questions courantes

Je souhaite me brancher à l'eau  
**VEOLIA**  
(agence Granville) Tél. 09 69 39 56 34  
  
Signaler un problème  
**VEOLIA**  
Tél. 09 69 39 56 34  
7j/7 et 24h/24

### SDeau50 Centre Manche

**SDeau50**  
(siège, Saint-Lô)  
110 rue de la Liberté - CS 40108  
**50000 SAINT-LÔ**  
  
Tél. 02 33 57 40 16

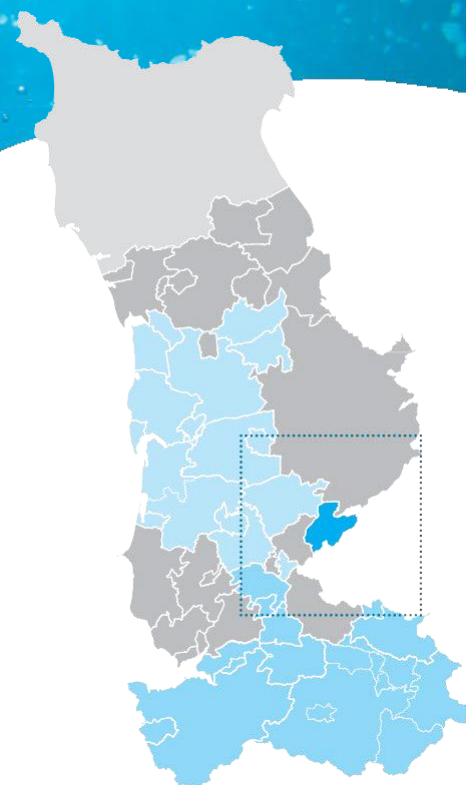
## CLEP MONTBRAY

**Secteur :** centre Manche

**Collectivités membres :**

Margueray, Montbray, Morigny, Gouvet (Saint-Lô Agglo),  
Saint-Vigor-des-Monts (Saint-Lô Agglo)

**Type de gestion :** en affermage avec la SAUR  
*fin de contrat au 31/12/2025*



### Faits marquants de l'exercice 2020-2021

- Finalisation de l'étude diagnostique du réseau
- Etude et passation de marché de renouvellement de canalisation d'eau potable sur St Vigor des Monts et Gouvets
- Lancement de la démarche de protection de nouveaux captages (Périmètres de protection)

### Propositions d'amélioration 2022

- Réalisation des travaux de renouvellement de canalisations d'eau potable de Saint Vigor des Monts et de Gouvets
- Continuation de la démarche de protection des nouveaux captages (Enquête publique, avis hydrogéologue agréé, ...)

### SYNTHESE DES INDICATEURS 2020

Indicateurs descriptifs des services		SDeau50 - 2020	CLEP - 2020	CLEP - 2019
<b>D101.0</b>	Estimation du nombre d'habitants desservis	151 633	<b>1 147</b>	1 147
<b>VP.056</b>	Nombre d'abonnements	90 821	<b>744</b>	749
<b>VP.077</b>	Linéaire du réseau hors branchement (km)	6 440 km	<b>118 km</b>	118 km
<b>VP.194</b>	Volume production - CLEP (m <sup>3</sup> )	12 931 702 m <sup>3</sup>	<b>159 534 m<sup>3</sup></b>	157 932 m <sup>3</sup>
<b>VP.060</b>	Volume importation - CLEP (m <sup>3</sup> )	216 788 m <sup>3</sup>	<b>0 m<sup>3</sup></b>	0 m <sup>3</sup>
<b>VP.061</b>	Volume exportation - CLEP (m <sup>3</sup> )	1 612 661 m <sup>3</sup>	<b>12 627 m<sup>3</sup></b>	11 450 m <sup>3</sup>
<b>VP.063 et VP.201</b>	Volume consommé comptabilisé (m <sup>3</sup> )	8 916 649 m <sup>3</sup>	<b>73 002 m<sup>3</sup></b>	85 468 m <sup>3</sup>
Indicateurs de performance		SDeau50 - 2020	CLEP - 2020	CLEP - 2019
<b>P101.1</b>	Taux de conformité des limites de qualité pour ce qui concerne la microbiologie	99,5 %	<b>100 %</b>	100 %
<b>P102.1</b>	Taux de conformité des paramètres physico-chimiques	99,5 %	<b>100 %</b>	100 %
<b>P104.3</b>	Rendement du réseau	81,3 %	<b>62,2 %</b>	67 %
-	Rendement primaire du réseau de distribution	77,3 %	<b>49,7 %</b>	58 %
<b>P105.3</b>	Indice linéaire des volumes non comptés (m <sup>3</sup> / km / jour)	1,11 m <sup>3</sup>	<b>1,7 m<sup>3</sup></b>	1,4 m <sup>3</sup>
<b>P106.3</b>	Indice linéaire de pertes en réseau (m <sup>3</sup> / km / jour)	1,05 m <sup>3</sup>	<b>1,4 m<sup>3</sup></b>	1,2 m <sup>3</sup>
<b>P107.2</b>	Taux moyen de renouvellement des réseaux d'eau potable	0,35 %	<b>0 %</b>	0 %
<b>P151.1</b>	Taux d'occurrence des interruptions de service non programmées (nombre d'interruptions de service non-programmée pour 1 000 abonnés)	1,9	<b>28,2</b>	6,7
<b>P152.1</b>	Taux de respect du délai maximal d'ouverture des branchements pour les nouveaux abonnés	- %	<b>100 %</b>	95 %
<b>P155.1</b>	Taux de réclamation (nombre de réclamations écrites pour 1 000 abonnés)	0,81	<b>1,3</b>	1,3
Tarification et recette du service		SDeau50 - 2020	CLEP - 2020	CLEP - 2019
<b>D102.0</b>	Prix TTC du service au m <sup>3</sup> pour 120 m <sup>3</sup> (€ / m <sup>3</sup> )	2,70 €	<b>3,51 €</b>	3,43 €
<b>DC.184</b>	Recettes de vente d'eau (€ HT)	19 150 288 €	<b>278 980 €</b>	148 574,20 €
<b>P109.0</b>	Montant des abandons de créance ou des versements à des fonds de solidarité	-	<b>0 €</b>	0 €
<b>P154.0</b>	Taux d'impayés sur les factures d'eau de l'année précédente	2,54 %	<b>1,94 %</b>	<b>2,23 %</b>

## Facture 120 m<sup>3</sup> - Année 2021

TARIFS	AU 01/01/2021	AU 01/01/2020
<b>PART « PRODUCTION ET/OU DISTRIBUTION DES SERVICES D'EAU »</b>		
<b>Part fixe (€ HT / an)</b>		
Abonnement domestique	<b>53,58 €</b>	53,58 €
<b>Part proportionnelle (€ HT / an)</b>		
Prix au m <sup>3</sup> de 0 à 500 m <sup>3</sup>	<b>1,0986 € / m<sup>3</sup></b>	1,0486 € / m <sup>3</sup>
Prix au m <sup>3</sup> de 501 à 6 000 m <sup>3</sup>	<b>0,6463 € / m<sup>3</sup></b>	0,5963 € / m <sup>3</sup>
Prix au m <sup>3</sup> au-delà de 6 000 m <sup>3</sup>	<b>0,5048 € / m<sup>3</sup></b>	0,4548 € / m <sup>3</sup>
<b>PART EXPLOITATION : REGIE SDEAU50 OU DELEGATAIRE</b>		
<b>Part fixe (€ HT / an)</b>		
Abonnement	<b>45,54 €</b>	45 €
<b>Part proportionnelle (€ HT / an)</b>		
Prix au m <sup>3</sup> de 0 à 100 m <sup>3</sup>	<b>0,8587 € / m<sup>3</sup></b>	0,8485 € / m <sup>3</sup>
Prix au m <sup>3</sup> de 101 à 120 m <sup>3</sup>	<b>0,7918 € / m<sup>3</sup></b>	0,7824 € / m <sup>3</sup>
Prix au m <sup>3</sup> de 121 à 200 m <sup>3</sup>	<b>0,7333 € / m<sup>3</sup></b>	0,7246 € / m <sup>3</sup>
Prix au m <sup>3</sup> de 201 à 6 000 m <sup>3</sup>	<b>0,6404 € / m<sup>3</sup></b>	0,6327 € / m <sup>3</sup>
Prix au m <sup>3</sup> au-delà de 6 000 m <sup>3</sup>	<b>0,5044 € / m<sup>3</sup></b>	0,4984 € / m <sup>3</sup>
<b>TAXES ET REDEVANCES</b>		
<b>Taxes</b>		
Taux de TVA	<b>5,5 %</b>	5,5 %
<b>Redevances</b>		
Pollution domestique (Agence de l'Eau)	<b>0,38 € / m<sup>3</sup></b>	0,38 € / m <sup>3</sup>
Préservation de la ressource	<b>0,12 € / m<sup>3</sup></b>	0,12 € / m <sup>3</sup>
SDeau50	<b>0,055 € / m<sup>3</sup></b>	0,045 € / m <sup>3</sup>

## Facture type 120 m<sup>3</sup>

	AU 01/01/2021	AU 01/01/2020
<b>PART « PRODUCTION ET/OU DISTRIBUTION DES SERVICES D'EAU »</b>		
<b>Part fixe (€ HT / an)</b>		
Part fixe annuelle	<b>53,58 €</b>	53,58 €
Part proportionnelle	<b>131,83 €</b>	125,83 €
Montant HT de la facture de 120 m <sup>3</sup> revenant à la collectivité	<b>185,41 €</b>	179,41 €
<b>PART EXPLOITATION : REGIE SDEAU50 OU DELEGATAIRE</b>		
Part fixe annuelle	<b>45,54 €</b>	45 €
Part proportionnelle	<b>101,71 €</b>	100,50 €
Montant HT de la facture de 120 m <sup>3</sup> revenant au délégataire	<b>147,25 €</b>	145,50 €
<b>TAXES ET REDEVANCES</b>		
Pollution domestique (Agence de l'Eau)	<b>45,60 €</b>	45,60 €
Préservation de la ressource	<b>14,40 €</b>	14,40 €
SDeau50	<b>6,60 €</b>	5,40 €
TVA (5,5 %)	<b>21,96 €</b>	21,47 €
Montant des taxes et redevances pour 120 m <sup>3</sup>	<b>88,56 €</b>	86,87 €
<b>Total</b>	<b>421,22 €</b>	411,78 €
<b>Prix TTC au m<sup>3</sup></b>	<b>3,51 €</b>	3,43 €

### Contact

**SAUR**  
(agence Coutances)  
41 rue Geoffroy de Montbray  
50200 COUTANCES

Tél. 02 50 72 40 00  
www.saurclient.fr

### Questions courantes

Je souhaite me brancher à l'eau  
**SAUR**  
(agence Coutances) Tél. 02 50 72 40 00

Signaler un problème  
**SAUR**  
(en cas d'urgence) Tél. 02 50 72 40 09  
n° d'urgence accessible - 7j/7 et 24h/24

### SDeau50 Centre Manche

**SDeau50**  
(siège, Saint-Lô)  
110 rue de la Liberté - CS 40108  
50000 SAINT-LÔ

Tél. 02 33 57 40 16

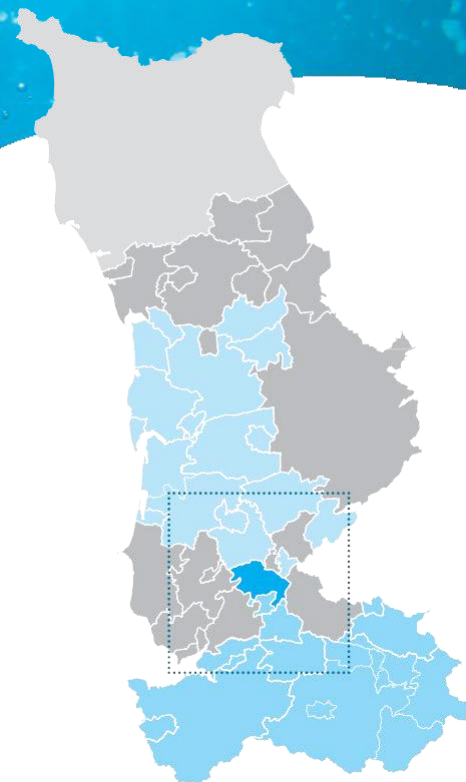
## CLEP VILLE DIEU SUD

**Secteur :** sud Manche

**Collectivités membres :**

Bourguenolles, Chérencés-le-Héron, la Lande d'Airou, la Trinité,  
Saint-Jean-du-Corail-des-Bois, Villedieu-les-Poêles Rouffigny  
(anciennement Rouffigny)

**Type de gestion :** en affermage avec la SAUR  
fin de contrat au 31/12/2029



### Faits marquants de l'exercice

- Etude pour le renouvellement de la canalisation en Amiante-Ciment de Rouffigny (Plan de relance)
- Etude d'interconnexion avec le SIAEP de la Haye Pesnel

### Propositions d'amélioration

- Réalisation des travaux de renouvellement de la canalisation en Amiante-Ciment de Rouffigny
- Réalisation des travaux d'interconnexion avec le SIAEP de la Haye Pesnel
- Mise en place de régulateurs de pression

### SYNTHESE DES INDICATEURS 2020

Indicateurs descriptifs des services		SDeau50 - 2020	CLEP - 2020	CLEP - 2019
<b>D101.0</b>	Estimation du nombre d'habitants desservis	151 633	<b>2 158</b>	2 092
<b>VP.056</b>	Nombre d'abonnements	90 821	<b>1 093</b>	1 099
<b>VP.077</b>	Linéaire du réseau hors branchement (km)	6 440 km	<b>121 km</b>	121 km
<b>VP.194</b>	Volume production - CLEP (m <sup>3</sup> )	12 931 702 m <sup>3</sup>	<b>0 m<sup>3</sup></b>	0 m <sup>3</sup>
<b>VP.060</b>	Volume importation - CLEP (m <sup>3</sup> )	216 788 m <sup>3</sup>	<b>147 348 m<sup>3</sup></b>	144 339 m <sup>3</sup>
<b>VP.061</b>	Volume exportation - CLEP (m <sup>3</sup> )	1 612 661 m <sup>3</sup>	<b>6 851 m<sup>3</sup></b>	6 890 m <sup>3</sup>
<b>VP.063 et VP.201</b>	Volume consommé comptabilisé (m <sup>3</sup> )	8 916 649 m <sup>3</sup>	<b>87 647 m<sup>3</sup></b>	83 496 m <sup>3</sup>
Indicateurs de performance		SDeau50 - 2020	CLEP - 2020	CLEP - 2019
<b>P101.1</b>	Taux de conformité des limites de qualité pour ce qui concerne la microbiologie	99,5 %	<b>100 %</b>	100 %
<b>P102.1</b>	Taux de conformité des paramètres physico-chimiques	99,5 %	<b>100 %</b>	100 %
<b>P104.3</b>	Rendement du réseau	81,3 %	<b>62,9 %</b>	64 %
-	Rendement primaire du réseau de distribution	77,3 %	<b>61,1 %</b>	61 %
<b>P105.3</b>	Indice linéaire des volumes non comptés (m <sup>3</sup> / km / jour)	1,11 m <sup>3</sup>	<b>1,3 m<sup>3</sup></b>	1,2 m <sup>3</sup>
<b>P106.3</b>	Indice linéaire de pertes en réseau (m <sup>3</sup> / km / jour)	1,05 m <sup>3</sup>	<b>1,2 m<sup>3</sup></b>	1,2 m <sup>3</sup>
<b>P107.2</b>	Taux moyen de renouvellement des réseaux d'eau potable	0,35 %	<b>0,12 %</b>	0,12 %
<b>P151.1</b>	Taux d'occurrence des interruptions de service non programmées (nombre d'interruptions de service non-programmée pour 1 000 abonnés)	1,9	<b>9.1</b>	1,8
<b>P152.1</b>	Taux de respect du délai maximal d'ouverture des branchements pour les nouveaux abonnés	- %	<b>98 %</b>	97 %
<b>P155.1</b>	Taux de réclamation (nombre de réclamations écrites pour 1 000 abonnés)	0,81	<b>0.0</b>	2,7
Tarification et recette du service		SDeau50 - 2020	CLEP - 2020	CLEP - 2019
<b>D102.0</b>	Prix TTC du service au m <sup>3</sup> pour 120 m <sup>3</sup> (€ / m <sup>3</sup> )	2,70 €	<b>3,80 €</b>	3,83 €
<b>DC.184</b>	Recettes de vente d'eau (€ HT)	19 150 288 €	<b>335 919 €</b>	185 237,15 €
<b>P109.0</b>	Montant des abandons de créance ou des versements à des fonds de solidarité	-	<b>0 €</b>	31 €
<b>P154.0</b>	Taux d'impayés sur les factures d'eau de l'année précédente	2,54 %	<b>3.05 %</b>	1,20 %

## Facture 120 m<sup>3</sup> - Année 2021

TARIFS	AU 01/01/2021	AU 01/01/2020
<b>PART « PRODUCTION ET/OU DISTRIBUTION DES SERVICES D'EAU »</b>		
Part fixe (€ HT / an)		
Abonnement domestique	<b>67,00 €</b>	67,00 €
Part proportionnelle (€ HT / an)		
Prix au m <sup>3</sup> de 0 à 40 m <sup>3</sup>	<b>1,21 € / m<sup>3</sup></b>	1,10 € / m <sup>3</sup>
Prix au m <sup>3</sup> de 41 à 200 m <sup>3</sup>	<b>2,59 € / m<sup>3</sup></b>	2,70 € / m <sup>3</sup>
Prix au m <sup>3</sup> de 201 à 1 000 m <sup>3</sup>	<b>1,47 € / m<sup>3</sup></b>	1,47 € / m <sup>3</sup>
Prix au m <sup>3</sup> au-delà de 1 000 m <sup>3</sup>	<b>1,47 € / m<sup>3</sup></b>	1,21 € / m <sup>3</sup>
<b>PART EXPLOITATION : REGIE SDEAU50 OU DELEGATAIRE</b>		
Part fixe (€ HT / an)		
Abonnement	<b>36,66 €</b>	36,57 €
Part proportionnelle (€ HT / an)		
Prix au m <sup>3</sup>	<b>0,3370 € / m<sup>3</sup></b>	0,3360 € / m <sup>3</sup>
<b>TAXES ET REDEVANCES</b>		
Taxes		
Taux de TVA	<b>5,5 %</b>	5,5 %
Redevances		
Pollution domestique (Agence de l'Eau)	<b>0,22 € / m<sup>3</sup></b>	0,22 € / m <sup>3</sup>
Participation Sdeau50	<b>0,055 € / m<sup>3</sup></b>	0,045 € / m <sup>3</sup>

## Facture type 120 m<sup>3</sup>

	AU 01/01/2021	AU 01/01/2020
<b>PART « PRODUCTION ET/OU DISTRIBUTION DES SERVICES D'EAU »</b>		
Part fixe (€ HT / an)		
Part fixe annuelle	<b>67,00 €</b>	67,00 €
Part proportionnelle	<b>255,60 €</b>	260,00 €
Montant HT de la facture de 120 m <sup>3</sup> revenant à la collectivité	<b>322,60 €</b>	327,00 €
<b>PART EXPLOITATION : REGIE SDEAU50 OU DELEGATAIRE</b>		
Part fixe annuelle	<b>36,66 €</b>	36,57 €
Part proportionnelle	<b>40,44 €</b>	40,32 €
Montant HT de la facture de 120 m <sup>3</sup> revenant au délégataire	<b>77,10 €</b>	76,89 €
<b>TAXES ET REDEVANCES</b>		
Pollution domestique (Agence de l'Eau)	<b>26,40 €</b>	26,40 €
Participation financière budget général et budget «transport d'eau en gros» SDeau50	<b>6,60 €</b>	5,40 €
TVA (5,5 %)	<b>23,80 €</b>	23,96 €
Montant des taxes et redevances pour 120 m <sup>3</sup>	<b>56,80 €</b>	55,76 €
<b>Total</b>	<b>456,50 €</b>	459,65 €
<b>Prix TTC au m<sup>3</sup></b>	<b>3,80 €</b>	3,83 €

### Contact

**SAUR**  
(agence Coutances)  
41 rue Geoffroy de Montbray  
50200 COUTANCES

Tél. 02 50 72 40 00  
www.saurclient.fr

### Questions courantes

Je souhaite me brancher à l'eau  
**SAUR**  
(agence Coutances) Tél. 02 50 72 40 00

Signaler un problème  
**SAUR**  
(en cas d'urgence) Tél. 02 50 72 40 09  
n° d'urgence accessible - 7j/7 et 24h/24

### SDeau50 Sud Manche

**SDeau50**  
(antenne Saint-Aubin-de-Terregatte /  
Sud Manche)  
la Gaubardière  
50240 SAINT-AUBIN-DE-TERREGATTE

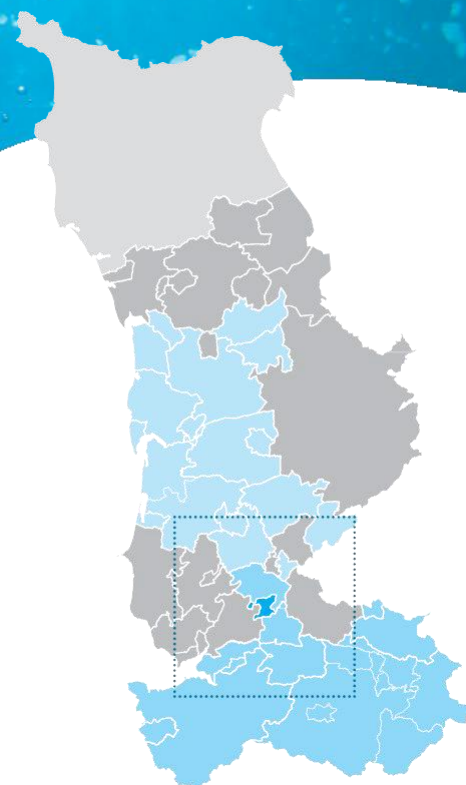
Tél. 02 33 48 53 88

## CLEP LA CHAISE-BAUDOIN

Secteur : sud Manche

Collectivités membres :  
La Chaise- Baudouin

Type de gestion : contrat de prestation avec la SAUR  
*fin de contrat au 31/12/2021*



### Faits marquants de l'exercice 2020-2021

- Mise en place de télésurveillance sur l'usine et le réservoir
- Changement d'une porte et d'une fenêtre suite à une effraction
- Etude sur la ressource
- Lancement de la modification de l'alimentation électrique du réservoir

### Propositions d'amélioration 2022

- Finalisation de la modification de l'alimentation électrique du réservoir
- Etude sur les ouvrages du CLEP (usine et réservoir)
- Regroupement avec le CLEP de Brécey (Etude et mise en œuvre)

### SYNTHESE DES INDICATEURS 2020

Indicateurs descriptifs des services		SDeau50 - 2020	CLEP - 2020	CLEP - 2019
D101.0	Estimation du nombre d'habitants desservis	151 633	<b>480</b>	479
VP.056	Nombre d'abonnements	90 821	<b>267</b>	264
VP.077	Linéaire du réseau hors branchement (km)	6 440 km	<b>28 km</b>	28 km
VP.194	Volume production - CLEP (m <sup>3</sup> )	12 931 702 m <sup>3</sup>	<b>36 158 m<sup>3</sup></b>	38 351 m <sup>3</sup>
VP.060	Volume importation - CLEP (m <sup>3</sup> )	216 788 m <sup>3</sup>	<b>991 m<sup>3</sup></b>	1 028 m <sup>3</sup>
VP.061	Volume exportation - CLEP (m <sup>3</sup> )	1 612 661 m <sup>3</sup>	<b>0 m<sup>3</sup></b>	0 m <sup>3</sup>
VP.063 et VP.201	Volume consommé comptabilisé (m <sup>3</sup> )	8 916 649 m <sup>3</sup>	<b>18 418 m<sup>3</sup></b>	18 887 m <sup>3</sup>
Indicateurs de performance		SDeau50 - 2020	CLEP - 2020	CLEP - 2019
P101.1	Taux de conformité des limites de qualité pour ce qui concerne la microbiologie	99,5 %	<b>100 %</b>	100 %
P102.1	Taux de conformité des paramètres physico-chimiques	99,5 %	<b>100 %</b>	100 %
P104.3	Rendement du réseau	81,3 %	<b>50 %</b>	50 %
-	Rendement primaire du réseau de distribution	77,3 %	<b>50 %</b>	50 %
P105.3	Indice linéaire des volumes non comptés (m <sup>3</sup> / km / jour)	1,11 m <sup>3</sup>	<b>1,8 m<sup>3</sup></b>	1,8 m <sup>3</sup>
P106.3	Indice linéaire de pertes en réseau (m <sup>3</sup> / km / jour)	1,05 m <sup>3</sup>	<b>1,8 m<sup>3</sup></b>	1,8 m <sup>3</sup>
P107.2	Taux moyen de renouvellement des réseaux d'eau potable	0,35 %	<b>0 %</b>	0 %
P151.1	Taux d'occurrence des interruptions de service non programmées (nombre d'interruptions de service non- programmée pour 1 000 abonnés)	1,9	<b>22,5</b>	3,8
P152.1	Taux de respect du délai maximal d'ouverture des branchements pour les nouveaux abonnés	- %	<b>100 %</b>	100 %
P155.1	Taux de réclamation (nombre de réclamations écrites pour 1 000 abonnés)	0,81	<b>18,7</b>	7,6
Tarification et recette du service		SDeau50 - 2020	CLEP - 2020	CLEP - 2019
D102.0	Prix TTC du service au m <sup>3</sup> pour 120 m <sup>3</sup> (€/ m <sup>3</sup> )	2,70 €	<b>3,01 €</b>	3,00 €
DC.184	Recettes de vente d'eau (€ HT)	19 150 288 €	<b>€</b>	62 680,76 €
P109.0	Montant des abandons de créance ou des versements à des fonds de solidarité	-	<b>0 €</b>	0 €
P154.0	Taux d'impayés sur les factures d'eau de l'année précédente	2,54 %	<b>6,17 %</b>	10,13 %

## Facture 120 m<sup>3</sup> - Année 2021

TARIFS	AU 01/01/2021	AU 01/01/2020
<b>PART « PRODUCTION ET/OU DISTRIBUTION DES SERVICES D'EAU »</b>		
<b>Part fixe (€ HT / an)</b>		
Abonnement domestique	<b>40,00 €</b>	40,00 €
<b>Part proportionnelle (€ HT / an)</b>		
Prix au m <sup>3</sup> de 0 à 100 m <sup>3</sup>	<b>0,65 € / m3</b>	0,65 € / m3
Prix au m <sup>3</sup> au-delà de 100 m <sup>3</sup>	<b>0,60 € / m3</b>	0,60 € / m3
<b>PART EXPLOITATION : REGIE SDEAU50 OU DELEGATAIRE</b>		
<b>Part fixe (€ HT / an)</b>		
Abonnement	<b>40,00 €</b>	40,00 €
<b>Part proportionnelle (€ HT / an)</b>		
Prix au m <sup>3</sup> de 0 à 100 m <sup>3</sup>	<b>1,24 € / m3</b>	1,24 € / m3
Prix au m <sup>3</sup> de 101 à 500 m <sup>3</sup>	<b>1,05 € / m3</b>	1,05 € / m3
Prix au m <sup>3</sup> au-delà de 500 m <sup>3</sup>	<b>0,70 € / m3</b>	0,70 € / m3
<b>TAXES ET REDEVANCES</b>		
<b>Taxes</b>		
Taux de TVA	<b>5,5 %</b>	5,5 %
<b>Redevances</b>		
Prélèvement sur la ressource en eau (Agence de l'Eau)	<b>0,066 € / m3</b>	0,066 € / m3
Pollution domestique (Agence de l'Eau)	<b>0,22 € / m3</b>	0,22 € / m3
Participation financière budget général et budget «transport de l'eau en gros» SDeau50	<b>0,055 € / m3</b>	0,045 € / m3

## Facture type 120 m<sup>3</sup>

	AU 01/01/2021	AU 01/01/2020
<b>PART « PRODUCTION ET/OU DISTRIBUTION DES SERVICES D'EAU »</b>		
<b>Part fixe (€ HT / an)</b>		
Part fixe annuelle	<b>40,00 €</b>	40,00 €
Part proportionnelle	<b>77,00 €</b>	77,00 €
Montant HT de la facture de 120 m <sup>3</sup> revenant à la collectivité	<b>117,00 €</b>	117,00 €
<b>PART EXPLOITATION : REGIE SDEAU50 OU DELEGATAIRE</b>		
<b>Part fixe annuelle</b>		
	<b>40,00 €</b>	40,00 €
<b>Part proportionnelle</b>		
	<b>145,00 €</b>	145,00 €
Montant HT de la facture de 120 m <sup>3</sup> revenant au délégataire	<b>185,00 €</b>	185,00 €
<b>TAXES ET REDEVANCES</b>		
Prélèvement sur la ressource en eau (Agence de l'Eau)	<b>7,92 €</b>	7,92 €
Pollution domestique (Agence de l'Eau)	<b>26,40 €</b>	26,40 €
Participation financière budget général et budget «transport d'eau en gros» SDeau50	<b>6,6 €</b>	5,4 €
TVA (5,5 %)	<b>18,86 €</b>	18,79 €
Montant des taxes et redevances pour 120 m <sup>3</sup>	<b>59,78 €</b>	58,51 €
Total	<b>361,78 €</b>	360,51 €
Prix TTC au m <sup>3</sup>	<b>3,01 €</b>	3,00 €

### Contact

**SDeau50**  
(antenne Saint-Aubin-de-Terregatte /  
Sud Manche)  
la Gauberdrière  
**50240 SAINT-AUBIN-DE-TERREGATTE**  
**Tél. 02 33 48 53 88**

### Questions courantes

**Je souhaite me brancher à l'eau**  
**SDeau50** (antenne Sud Manche)  
**Tél. 02 33 48 53 88**  
**Signaler un problème**  
**SDeau50** (antenne Sud Manche)  
**Tél. 02 33 48 53 88**

### SDeau50 Sud Manche

**SDeau50**  
(antenne Saint-Aubin-de-Terregatte /  
Sud Manche)  
la Gauberdrière  
**50240 SAINT-AUBIN-DE-TERREGATTE**  
**Tél. 02 33 48 53 88**

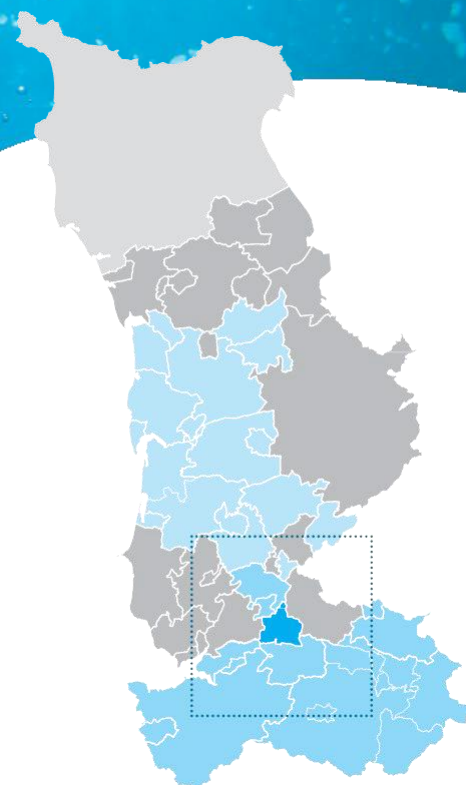
## CLEP BRÉCEY

**Secteur :** sud Manche

**Collectivités membres :**

Saint-Nicolas-des-Bois, Notre-Dame-de-Livoye,  
Saint-Georges-de-Livoye, Brécey, Vernix

**Type de gestion :** en affermage avec VEOLIA  
fin de contrat au 30/06/2025



### Faits marquants de l'exercice 2020 - 2021

- Travaux de réhabilitation des réservoirs d'eau potable
- Amélioration de la sectorisation du réseau
- Etude pour le renouvellement de la canalisation en Amiante-Ciment de Saint Nicolas des Bois
- Etude diagnostique du réseau d'eau potable

### Propositions d'amélioration 2022

- Travaux de renouvellement de la canalisation en Amiante-Ciment
- Etude sur l'amélioration de filière de l'usine (remplacement du calcaire marin par du calcaire terrestre)
- Identification des zones à risques CVM
- Regroupement avec le CLEP de Brécey (Etude et mise en œuvre)

### SYNTHESE DES INDICATEURS 2020

Indicateurs descriptifs des services		SDeau50 - 2020	CLEP - 2020	CLEP - 2019
D101.0	Estimation du nombre d'habitants desservis	151 633	<b>2 872</b>	2 872
VP.056	Nombre d'abonnements	90 821	<b>1 703</b>	1 696
VP.077	Linéaire du réseau hors branchement (km)	6 440 km	<b>109 km</b>	110 km
VP.194	Volume production - CLEP (m <sup>3</sup> )	12 931 702 m <sup>3</sup>	<b>229 819 m<sup>3</sup></b>	242 384 m <sup>3</sup>
VP.060	Volume importation - CLEP (m <sup>3</sup> )	216 788 m <sup>3</sup>	<b>3 926 m<sup>3</sup></b>	5 944 m <sup>3</sup>
VP.061	Volume exportation - CLEP (m <sup>3</sup> )	1 612 661 m <sup>3</sup>	<b>0 m<sup>3</sup></b>	0 m <sup>3</sup>
VP.063 et VP.201	Volume consommé comptabilisé (m <sup>3</sup> )	8 916 649 m <sup>3</sup>	<b>153 945 m<sup>3</sup></b>	160 405 m <sup>3</sup>
Indicateurs de performance		SDeau50 - 2020	CLEP - 2020	CLEP - 2019
P101.1	Taux de conformité des limites de qualité pour ce qui concerne la microbiologie	99,5 %	<b>100 %</b>	100 %
P102.1	Taux de conformité des paramètres physico-chimiques	99,5 %	<b>100 %</b>	100 %
P104.3	Rendement du réseau	81,3 %	<b>68,2 %</b>	67 %
-	Rendement primaire du réseau de distribution	77,3 %	<b>65,9 %</b>	65 %
P105.3	Indice linéaire des volumes non comptés (m <sup>3</sup> / km / jour)	1,11 m <sup>3</sup>	<b>2 m<sup>3</sup></b>	2,2 m <sup>3</sup>
P106.3	Indice linéaire de pertes en réseau (m <sup>3</sup> / km / jour)	1,05 m <sup>3</sup>	<b>1,86 m<sup>3</sup></b>	2 m <sup>3</sup>
P107.2	Taux moyen de renouvellement des réseaux d'eau potable	0,35 %	<b>0 %</b>	0,29 %
P151.1	Taux d'occurrence des interruptions de service non programmées (nombre d'interruptions de service non-programmée pour 1 000 abonnés)	1,9	-	5,9
P152.1	Taux de respect du délai maximal d'ouverture des branchements pour les nouveaux abonnés	- %	- %	100 %
P155.1	Taux de réclamation (nombre de réclamations écrites pour 1 000 abonnés)	0,81	-	0,6
Tarification et recette du service		SDeau50 - 2020	CLEP - 2020	CLEP - 2019
D102.0	Prix TTC du service au m <sup>3</sup> pour 120 m <sup>3</sup> (€/ m <sup>3</sup> )	2,70 €	<b>2,55 €</b>	2,43 €
DC.184	Recettes de vente d'eau (€ HT)	19 150 288 €	- €	362 235 €
P109.0	Montant des abandons de créance ou des versements à des fonds de solidarité	-	<b>0 €</b>	291,42 €
P154.0	Taux d'impayés sur les factures d'eau de l'année précédente	2,54 %	<b>1,20 %</b>	1,55 %



## Facture 120 m<sup>3</sup> - Année 2021

TARIFS	AU 01/01/2021	AU 01/01/2020
<b>PART «PRODUCTION ET/OU DISTRIBUTION DES SERVICES D'EAU»</b>		
Part fixe (€ HT / an)		
Abonnement domestique	<b>37,00 €</b>	34,00 €
Part proportionnelle (€ HT / an)		
Prix au m <sup>3</sup> de 0 à 30 m <sup>3</sup>	<b>0,57 € / m<sup>3</sup></b>	0,50 € / m <sup>3</sup>
Prix au m <sup>3</sup> de 31 à 120 m <sup>3</sup>	<b>0,70 € / m<sup>3</sup></b>	0,63 € / m <sup>3</sup>
Prix au m <sup>3</sup> au-delà de 120 m <sup>3</sup>	<b>0,8479 € / m<sup>3</sup></b>	0,7779 € / m <sup>3</sup>
<b>PART EXPLOITATION : REGIE SDEAU50 OU DELEGATAIRE</b>		
Part fixe (€ HT / an)		
Abonnement	<b>43,46 €</b>	43,14 €
Part proportionnelle (€ HT / an)		
Prix au m <sup>3</sup> de 0 à 30 m <sup>3</sup>	<b>0,5430 € / m<sup>3</sup></b>	0,5390 € / m <sup>3</sup>
Prix au m <sup>3</sup> de 31 à 120 m <sup>3</sup>	<b>0,7280 € / m<sup>3</sup></b>	0,7220 € / m <sup>3</sup>
Prix au m <sup>3</sup> au-delà de 120 m <sup>3</sup>	<b>0,7850 € / m<sup>3</sup></b>	0,7780 € / m <sup>3</sup>
<b>TAXES ET REDEVANCES</b>		
Taxes		
Taux de TVA	<b>5,5 %</b>	5,5 %
Redevances		
Pollution domestique (Agence de l'Eau)	<b>0,22 € / m<sup>3</sup></b>	0,22 € / m <sup>3</sup>
Préservation de la ressource	<b>0,119 € / m<sup>3</sup></b>	0,119 € / m <sup>3</sup>
SDeau50	<b>0,055 € / m<sup>3</sup></b>	0,045 € / m <sup>3</sup>

## Facture type 120 m<sup>3</sup>

	AU 01/01/2021	AU 01/01/2020
<b>PART «PRODUCTION ET/OU DISTRIBUTION DES SERVICES D'EAU»</b>		
Part fixe (€ HT / an)		
Part fixe annuelle	<b>37,00 €</b>	34,00 €
Part proportionnelle	<b>80,10 €</b>	71,70 €
Montant HT de la facture de 120 m <sup>3</sup> revenant à la collectivité	<b>117,10 €</b>	105,70 €
<b>PART EXPLOITATION : REGIE SDEAU50 OU DELEGATAIRE</b>		
Part fixe annuelle	<b>43,46 €</b>	43,14 €
Part proportionnelle	<b>81,81 €</b>	81,15 €
Montant HT de la facture de 120 m <sup>3</sup> revenant au délégataire	<b>125,27 €</b>	124,29 €
<b>TAXES ET REDEVANCES</b>		
Pollution domestique (Agence de l'Eau)	<b>26,40 €</b>	26,40 €
Préservation de la ressource	<b>14,28 €</b>	15,18 €
SDeau50	<b>6,60 €</b>	14,28 €
TVA (5,5 %)	<b>15,93 €</b>	5,40 €
Montant des taxes et redevances pour 120 m <sup>3</sup>	<b>63,21 €</b>	61,26 €
Total	<b>305,58 €</b>	291,25 €
Prix TTC au m <sup>3</sup>	<b>2,55 €</b>	2,43 €

### Contact

VEOLIA  
(agence Granville)  
700 avenue de l'Europe  
50400 GRANVILLE  
Tél. 09 69 39 56 34  
www.service-client.veoliaeau.fr

### Questions courantes

Je souhaite me brancher à l'eau  
VEOLIA  
(agence Granville) Tél. 09 69 39 56 34

Signaler un problème  
VEOLIA  
Tél. 09 69 39 56 34  
7j/7 et 24h/24

### SDeau50 Sud Manche

SDeau50  
(antenne Saint-Aubin-de-Terregatte /  
Sud Manche)  
la Gauberdrière  
50240 SAINT-AUBIN-DE-TERREGATTE  
Tél. 02 33 48 53 88

## CLEP REFFUVEILLE

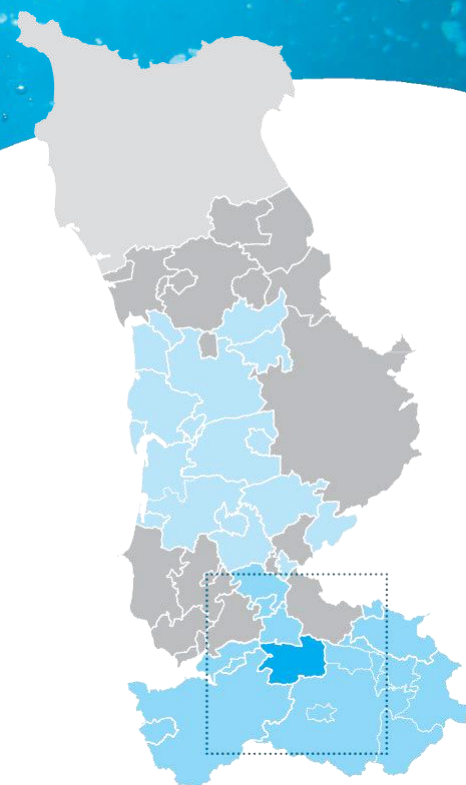
Secteur : sud Manche

Collectivités membres :

Les Cresnays, le Petit-Celland, le Grand-Celland, Reffuveille, Saint-Ovin (secteur de la Boulouze), le Mesnil-Ozenne, Isigny-le-Buat (secteur La Mancellière et Montgothier), la Chapelle Urée

Type de gestion : en gérance avec STGS

fin de contrat au 31/12/2023



### Faits marquants 2020-2021

- . Fin du programme pluriannuel renouvellement de canalisation sur les communes de Les Cresnays et Reffuveille.
- . Mise en place du 4<sup>ème</sup> débitmètre de sectorisation et finalisation du diagnostic (phase 3 et 4)
- . Renouvellement de la canalisation en A-C dans le bourg de La Mancellière
- . Déplacement conduite « La Harellière » Le Grand Celland

### Propositions d'amélioration 2022

- . Remise à niveau et sécurisation des ouvrages.
- . Poursuite du programme de renouvellement du réseau dans la mesure du potentiel budgétaire (Dernière conduites en A-C)

### SYNTHESE DES INDICATEURS 2020

Indicateurs descriptifs des services		SDeau50 - 2020	CLEP - 2020	CLEP - 2019
D101.0	Estimation du nombre d'habitants desservis	151 633	<b>2 551</b>	2 583
VP.056	Nombre d'abonnements	90 821	<b>1 445</b>	1 441
VP.077	Linéaire du réseau hors branchement (km)	6 440 km	<b>186 km</b>	186 km
VP.194	Volume production - CLEP (m <sup>3</sup> )	12 931 702 m <sup>3</sup>	<b>88 308 m<sup>3</sup></b>	69 186 m <sup>3</sup>
VP.060	Volume importation - CLEP (m <sup>3</sup> )	216 788 m <sup>3</sup>	<b>53 268 m<sup>3</sup></b>	73 414 m <sup>3</sup>
VP.061	Volume exportation - CLEP (m <sup>3</sup> )	1 612 661 m <sup>3</sup>	<b>4 977 m<sup>3</sup></b>	4 803 m <sup>3</sup>
VP.063 et VP.201	Volume consommé comptabilisé (m <sup>3</sup> )	8 916 649 m <sup>3</sup>	<b>110 791 m<sup>3</sup></b>	117 986 m <sup>3</sup>
Indicateurs de performance		SDeau50 - 2020	CLEP - 2020	CLEP - 2019
P101.1	Taux de conformité des limites de qualité pour ce qui concerne la microbiologie	99,5 %	<b>100 %</b>	100 %
P102.1	Taux de conformité des paramètres physico-chimiques	99,5 %	<b>100 %</b>	100 %
P104.3	Rendement du réseau	81,3 %	<b>85,6 %</b>	90 %
-	Rendement primaire du réseau de distribution	77,3 %	<b>81,1 %</b>	86 %
P105.3	Indice linéaire des volumes non comptés (m <sup>3</sup> / km / jour)	1,11 m <sup>3</sup>	<b>0,38 m<sup>3</sup></b>	0,3 m <sup>3</sup>
P106.3	Indice linéaire de pertes en réseau (m <sup>3</sup> / km / jour)	1,05 m <sup>3</sup>	<b>0,3 m<sup>3</sup></b>	0,2 m <sup>3</sup>
P107.2	Taux moyen de renouvellement des réseaux d'eau potable	0,35 %	<b>0,8 %</b>	0,42 %
P151.1	Taux d'occurrence des interruptions de service non programmées (nombre d'interruptions de service non-programmée pour 1 000 abonnés)	1,9	<b>1,4</b>	0,7
P152.1	Taux de respect du délai maximal d'ouverture des branchements pour les nouveaux abonnés	- %	<b>100 %</b>	100 %
P155.1	Taux de réclamation (nombre de réclamations écrites pour 1 000 abonnés)	0,81	<b>0,7</b>	0,7
Tarification (01/01/2021) et recette du service		SDeau50 - 2020	CLEP - 2020	CLEP - 2019
D102.0	Prix TTC du service au m <sup>3</sup> pour 120 m <sup>3</sup> (€/ m <sup>3</sup> )	2,70 €	<b>3.31 €</b>	3,21 €
DC.184	Recettes de vente d'eau (€ HT)	19 150 288 €	<b>- €</b>	- €
P109.0	Montant des abandons de créance ou des versements à des fonds de solidarité	-	<b>- €</b>	- €
P154.0	Taux d'impayés sur les factures d'eau de l'année précédente	2,54 %	<b>7.49 %</b>	- %

## Facture 120 m<sup>3</sup> - Année 2021

TARIFS	AU 01/01/2021	AU 01/01/2020
<b>PART « PRODUCTION ET/OU DISTRIBUTION DES SERVICES D'EAU »</b>		
<b>Part fixe (€ HT / an)</b>		
Abonnement domestique	<b>35,00 €</b>	35,00 €
<b>Part proportionnelle (€ HT / an)</b>		
Prix au m <sup>3</sup> de 0 à 500 m <sup>3</sup>	<b>0,62 € / m<sup>3</sup></b>	0,62 € / m <sup>3</sup>
Prix au m <sup>3</sup> au-delà de 500 m <sup>3</sup>	<b>0,66 € / m<sup>3</sup></b>	0,66 € / m <sup>3</sup>
<b>PART EXPLOITATION : REGIE SDEAU50 OU DELEGATAIRE</b>		
<b>Part fixe (€ HT / an)</b>		
Abonnement	<b>49,00 €</b>	45,00 €
<b>Part proportionnelle (€ HT / an)</b>		
Prix au m <sup>3</sup> de 0 à 500 m <sup>3</sup>	<b>1,54 € / m<sup>3</sup></b>	1,54 € / m <sup>3</sup>
Prix au m <sup>3</sup> au-delà de 500 m <sup>3</sup>	<b>0,70 € / m<sup>3</sup></b>	0,70 € / m <sup>3</sup>
<b>TAXES ET REDEVANCES</b>		
<b>Taxes</b>		
Taux de TVA	<b>5,5 %</b>	5,5 %
<b>Redevances</b>		
Pollution domestique (Agence de l'Eau)	<b>0,22 € / m<sup>3</sup></b>	0,22 € / m <sup>3</sup>
Préservation de la ressource	<b>- € / m<sup>3</sup></b>	- € / m <sup>3</sup>
SDeau50	<b>0,055 € / m<sup>3</sup></b>	- € / m <sup>3</sup>

## Facture type 120 m<sup>3</sup>

	AU 01/01/2021	AU 01/01/2020
<b>PART « PRODUCTION ET/OU DISTRIBUTION DES SERVICES D'EAU »</b>		
<b>Part fixe (€ HT / an)</b>		
Part fixe annuelle	<b>35,00 €</b>	35,00 €
Part proportionnelle	<b>74,40 €</b>	74,40 €
Montant HT de la facture de 120 m <sup>3</sup> revenant à la collectivité	<b>109,40 €</b>	109,40 €
<b>PART EXPLOITATION : REGIE SDEAU50 OU DELEGATAIRE</b>		
Part fixe annuelle	<b>49,00 €</b>	45,00 €
Part proportionnelle	<b>184,80 €</b>	184,80 €
Montant HT de la facture de 120 m <sup>3</sup> revenant au délégataire	<b>233,80 €</b>	229,80 €
<b>TAXES ET REDEVANCES</b>		
Pollution domestique (Agence de l'Eau)	<b>26,40 €</b>	26,40 €
Préservation de la ressource	<b>- €</b>	- €
SDeau50	<b>6,6 €</b>	- €
TVA (5,5 %)	<b>20,69 €</b>	20,11 €
Montant des taxes et redevances pour 120 m <sup>3</sup>	<b>53,69 €</b>	46,51 €
Total	<b>396,89 €</b>	385,71 €
Prix TTC au m <sup>3</sup>	<b>3,31 €</b>	3,21 €

### Contact

**STGS**  
(agence Avranches)  
22 rue des Grèves - CS15170  
**50307 AVRANCHES**

Tél. 09 69 32 69 33  
www.stgs.fr

### Questions courantes

**Je souhaite me brancher à l'eau**  
**STGS**  
(agence Avranches) Tél. 09 69 32 69 33

**Signaler un problème**  
**STGS**  
(agence Avranches) Tél. 09 69 32 69 33

### SDeau50 Sud Manche

**SDeau50**  
(antenne Saint-Aubin-de-Terregatte /  
Sud Manche)  
la Gauberdrière  
**50240 SAINT-AUBIN-DE-TERREGATTE**

Tél. 02 33 48 53 88

## CLEP AVRANCHES EST

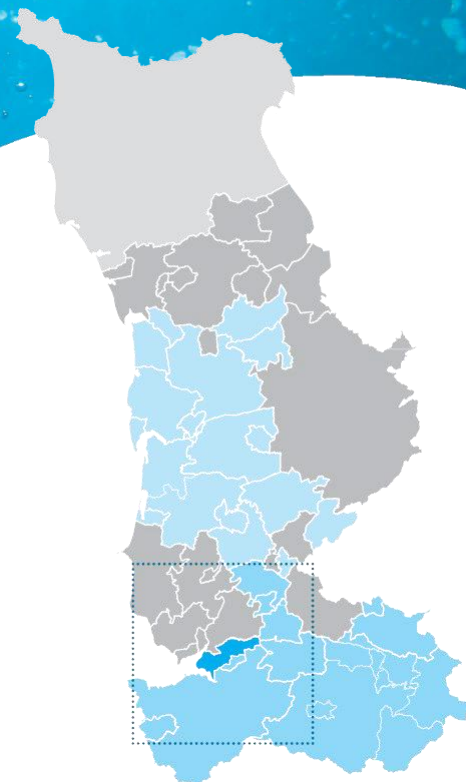
Secteur : sud Manche

Collectivités membres :

Saint-Senier-sous-Avranches, Saint-Brice, la Godefroy, le Val-Saint-Père, Avranches (secteur Saint-Martin-des-Champs), Tirepied-sur-Sée (secteur La Gohannière)

Type de gestion : en affermage avec STGS

fin de contrat au 31/12/2023



### Faits marquants 2020-2021

- Lancement Etude diagnostic réseau et ouvrages et PGSSE
- Renouvellement de réseau des Communes Val Saint Père et Saint Martin des Champs
- Renouvellement La Godefroy « La Mazure »
- Lot « Jeanne Paisnel » et « Domaine Le Mée Henry »

### Propositions d'amélioration 2022

- St Martin des champs : 700ml de fonte Dn 60 « Les hauts vents »
- La Godefroy : 300 ml de Fonte Dn 80 à « La Provostière »
- St Martin des champs : 700ml de fonte Dn 60 « La Courterie/ La buissonnière »
- Etude sur site Réservoir « Les Forges » : By-passage, turbidimètre, pompe de reprise.
- Mise en place 3 compteurs de sectorisation selon préconisation du diagnostic

### SYNTHESE DES INDICATEURS 2020

Indicateurs descriptifs des services		SDeau50 - 2020	CLEP - 2020	CLEP - 2019
D101.0	Estimation du nombre d'habitants desservis	151 633	<b>6532</b>	6 327
VP.056	Nombre d'abonnements	90 821	<b>3 419</b>	3 361
VP.077	Linéaire du réseau hors branchement (km)	6 440 km	<b>136 km</b>	136 km
VP.194	Volume production - CLEP (m³)	12 931 702 m³	<b>0 m³</b>	0 m³
VP.060	Volume importation - CLEP (m³)	216 788 m³	<b>332 552 m³</b>	332 686 m³
VP.061	Volume exportation - CLEP (m³)	1 612 661 m³	<b>671 m³</b>	291 m³
VP.063 et VP.201	Volume consommé comptabilisé (m³)	8 916 649 m³	<b>289 466 m³</b>	297 906 m³
Indicateurs de performance		SDeau50 - 2020	CLEP - 2020	CLEP - 2019
P101.1	Taux de conformité des limites de qualité pour ce qui concerne la microbiologie	99,5 %	<b>100 %</b>	100 %
P102.1	Taux de conformité des paramètres physico-chimiques	99,5 %	<b>100 %</b>	100 %
P104.3	Rendement du réseau	81,3 %	<b>88.9 %</b>	90 %
-	Rendement primaire du réseau de distribution	77,3 %	<b>87.3 %</b>	90 %
P105.3	Indice linéaire des volumes non comptés (m³ / km / jour)	1,11 m³	<b>0,86 m³</b>	0,7 m³
P106.3	Indice linéaire de pertes en réseau (m³ / km / jour)	1,05 m³	<b>0,75 m³</b>	0,7 m³
P107.2	Taux moyen de renouvellement des réseaux d'eau potable	0,35 %	<b>1,38 %</b>	1,38 %
P151.1	Taux d'occurrence des interruptions de service non programmées (nombre d'interruptions de service non-programmée pour 1 000 abonnés)	1,9	<b>0</b>	0
P152.1	Taux de respect du délai maximal d'ouverture des branchements pour les nouveaux abonnés	- %	<b>100 %</b>	100 %
P155.1	Taux de réclamation (nombre de réclamations écrites pour 1 000 abonnés)	0,81	<b>0</b>	0,3
Tarification (01/01/N+1) et recette du service		SDeau50 - 2020	CLEP - 2020	CLEP - 2019
D102.0	Prix TTC du service au m³ pour 120 m³ (€ / m³)	2,70 €	<b>2,81 €</b>	2,81 €
DC.184	Recettes de vente d'eau (€ TTC)	19 150 288 €	<b>859 664,56 €</b>	946 400,28 €
P109.0	Montant des abandons de créance ou des versements à des fonds de solidarité	-	<b>0 €</b>	0 €
P154.0	Taux d'impayés sur les factures d'eau de l'année précédente	2,54 %	<b>0,71 %</b>	0,71 %

## Facture 120 m<sup>3</sup> - Année 2021

TARIFS	AU 01/01/2021	AU 01/01/2020
<b>PART «PRODUCTION ET/OU DISTRIBUTION DES SERVICES D'EAU»</b>		
Part fixe (€ HT / an)		
Abonnement domestique	<b>23,56 €</b>	23,56 €
Part proportionnelle (€ HT / an)		
Prix au m <sup>3</sup>	<b>0,46 € / m<sup>3</sup></b>	0,46 € / m <sup>3</sup>
<b>PART EXPLOITATION : REGIE SDEAU50 OU DELEGATAIRE</b>		
Part fixe (€ HT / an)		
Abonnement	<b>46,74 €</b>	46,44 €
Part proportionnelle (€ HT / an)		
Prix au m <sup>3</sup> de 0 à 200 m <sup>3</sup>	<b>1,399 € / m<sup>3</sup></b>	1,396 € / m <sup>3</sup>
Prix au m <sup>3</sup> de 201 à 1 000 m <sup>3</sup>	<b>1,144 € / m<sup>3</sup></b>	1,131 € / m <sup>3</sup>
Prix au m <sup>3</sup> au-delà de 1 000 m <sup>3</sup>	<b>1,060 € / m<sup>3</sup></b>	1,049 € / m <sup>3</sup>
<b>TAXES ET REDEVANCES</b>		
Taxes		
Taux de TVA	<b>5,5 %</b>	5,5 %
Redevances		
Pollution domestique (Agence de l'Eau)	<b>0,22 € / m<sup>3</sup></b>	0,22 € / m <sup>3</sup>

## Facture type 120 m<sup>3</sup>

	AU 01/01/2021	AU 01/01/2020
<b>PART «PRODUCTION ET/OU DISTRIBUTION DES SERVICES D'EAU»</b>		
Part fixe (€ HT / an)		
Part fixe annuelle	<b>23,56 €</b>	23,56 €
Part proportionnelle	<b>55,20 €</b>	55,20 €
Montant HT de la facture de 120 m <sup>3</sup> revenant à la collectivité	<b>78,76 €</b>	78,76 €
<b>PART EXPLOITATION : REGIE SDEAU50 OU DELEGATAIRE</b>		
Part fixe annuelle	<b>46,74 €</b>	46,44 €
Part proportionnelle	<b>167,88 €</b>	167,52 €
Montant HT de la facture de 120 m <sup>3</sup> revenant au délégataire	<b>214,62 €</b>	213,96 €
<b>TAXES ET REDEVANCES</b>		
Pollution domestique (Agence de l'Eau)	<b>26,40 €</b>	26,40 €
TVA (5,5 %)	<b>17,59 €</b>	17,55 €
Montant des taxes et redevances pour 120 m <sup>3</sup>	<b>43,99 €</b>	43,95 €
Total	<b>337,37 €</b>	336,67 €
Prix TTC au m <sup>3</sup>	<b>2,81 €</b>	2,81 €

### Contact

**STGS**  
(agence Avranches)  
22 rue des Grèves - CS15170  
**50307 AVRANCHES**

Tél. 09 69 32 69 33  
www.stgs.fr

### Questions courantes

**Je souhaite me brancher à l'eau**  
**STGS**  
(agence Avranches) Tél. 09 69 32 69 33

**Signaler un problème**  
**STGS**  
(agence Avranches) Tél. 09 69 32 69 33

### SDeau50 Sud Manche

**SDeau50**  
(antenne Saint-Aubin-de-Terregatte /  
Sud Manche)  
la Gaubardière  
**50240 SAINT-AUBIN-DE-TERREGATTE**

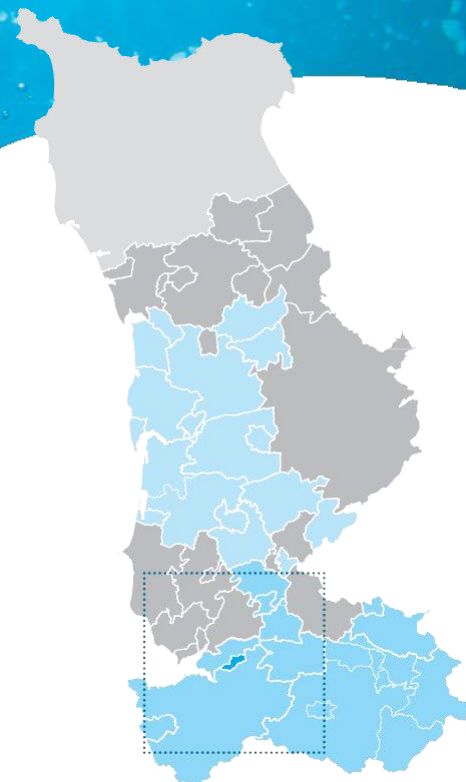
Tél. 02 33 48 53 88

## CLEP SAINT-LOUP

Secteur : sud Manche

Collectivité membre :  
Saint-Loup

Type de gestion : régie du SDeau50



### Faits marquants 2020-2021

- Renouvellement de la canalisation en A-C dans le bourg
- Problèmes de pression en partie haute de la commune

### Propositions d'amélioration 2022

- Renouvellement du reste de la canalisation en A-C en sortie de bourg
- Renouvellement suppression de la station

### SYNTHESE DES INDICATEURS 2020

Indicateurs descriptifs des services		SDeau50 - 2020	CLEP - 2020	CLEP - 2019
<b>D101.0</b>	Estimation du nombre d'habitants desservis	151 633	-	744
<b>VP.056</b>	Nombre d'abonnements	90 821	<b>347</b>	358
<b>VP.077</b>	Linéaire du réseau hors branchement (km)	6 440 km	<b>23 km</b>	23 km
<b>VP.194</b>	Volume production - CLEP (m <sup>3</sup> )	12 931 702 m <sup>3</sup>	<b>51 243 m<sup>3</sup></b>	50 634 m <sup>3</sup>
<b>VP.060</b>	Volume importation - CLEP (m <sup>3</sup> )	216 788 m <sup>3</sup>	<b>820 m<sup>3</sup></b>	291 m <sup>3</sup>
<b>VP.061</b>	Volume exportation - CLEP (m <sup>3</sup> )	1 612 661 m <sup>3</sup>	<b>15 024 m<sup>3</sup></b>	14 100 m <sup>3</sup>
<b>VP.063 et VP.201</b>	Volume consommé comptabilisé (m <sup>3</sup> )	8 916 649 m <sup>3</sup>	<b>23 610 m<sup>3</sup></b>	22 871 m <sup>3</sup>
Indicateurs de performance		SDeau50 - 2020	CLEP - 2020	CLEP - 2019
<b>P101.1</b>	Taux de conformité des limites de qualité pour ce qui concerne la microbiologie	99,5 %	<b>100 %</b>	100 %
<b>P102.1</b>	Taux de conformité des paramètres physico-chimiques	99,5 %	<b>100 %</b>	100 %
<b>P104.3</b>	Rendement du réseau	81,3 %	<b>76 %</b>	75 %
-	Rendement primaire du réseau de distribution	77,3 %	<b>62 %</b>	62 %
<b>P105.3</b>	Indice linéaire des volumes non comptés (m <sup>3</sup> / km / jour)	1,11 m <sup>3</sup>	<b>1,6 m3</b>	1,6 m <sup>3</sup>
<b>P106.3</b>	Indice linéaire de pertes en réseau (m <sup>3</sup> / km / jour)	1,05 m <sup>3</sup>	<b>1,45 m3</b>	1,5 m <sup>3</sup>
<b>P107.2</b>	Taux moyen de renouvellement des réseaux d'eau potable	0,35 %	<b>0,22 %</b>	- %
<b>P151.1</b>	Taux d'occurrence des interruptions de service non programmées (nombre d'interruptions de service non- programmée pour 1 000 abonnés)	1,9	-	-
<b>P152.1</b>	Taux de respect du délai maximal d'ouverture des branchements pour les nouveaux abonnés	- %	<b>100 %</b>	- %
<b>P155.1</b>	Taux de réclamation (nombre de réclamations écrites pour 1 000 abonnés)	0,81	<b>0</b>	-
Tarification (01/01/N+1) et recette du service		SDeau50 - 2020	CLEP - 2020	CLEP - 2019
<b>D102.0</b>	Prix TTC du service au m <sup>3</sup> pour 120 m <sup>3</sup> (€ / m <sup>3</sup> )	2,70 €	<b>2,10 €</b>	2,09 €
<b>DC.184</b>	Recettes de vente d'eau (€ HT)	19 150 288 €	<b>- €</b>	- €
<b>P109.0</b>	Montant des abandons de créance ou des versements à des fonds de solidarité	-	<b>- €</b>	- €
<b>P154.0</b>	Taux d'impayés sur les factures d'eau de l'année précédente	2,54 %	<b>- %</b>	- %

## Facture 120 m<sup>3</sup> - Année 2021

TARIFS	AU 01/01/2021	AU 01/01/2020
<b>PART «PRODUCTION ET/OU DISTRIBUTION DES SERVICES D'EAU»</b>		
Part fixe (€ HT / an)		
Abonnement domestique	<b>13 €</b>	13,00 €
Part proportionnelle (€ HT / an)		
Prix au m <sup>3</sup> de 0 à 100 m <sup>3</sup>	<b>- € / m3</b>	- € / m3
Prix au m <sup>3</sup> de 101 à 500 m <sup>3</sup>	<b>- € / m3</b>	- € / m3
Prix au m <sup>3</sup> de 501 à 1 000 m <sup>3</sup>	<b>- € / m3</b>	- € / m3
Prix au m <sup>3</sup> au-delà de 1 000 m <sup>3</sup>	<b>- € / m3</b>	- € / m3
<b>PART EXPLOITATION : REGIE SDEAU50 OU DELEGATAIRE</b>		
Part fixe (€ HT / an)		
Abonnement	<b>37 €</b>	37,00 €
Part proportionnelle (€ HT / an)		
Prix au m <sup>3</sup> de 0 à 100 m <sup>3</sup>	<b>1,25 € / m3</b>	1,25 € / m3
Prix au m <sup>3</sup> de 100 à 200 m <sup>3</sup>	<b>1,15 € / m3</b>	1,15 € / m3
Prix au m <sup>3</sup> au-delà de 200 m <sup>3</sup>	<b>1 € / m3</b>	1,00 € / m3
<b>TAXES ET REDEVANCES</b>		
Taxes		
Taux de TVA	<b>5,5 %</b>	5,5 %
Redevances		
Pollution domestique (Agence de l'Eau)	<b>0,22 € / m3</b>	0,22 € / m3
Prélèvement sur la ressource	<b>0,066 € / m3</b>	0,066 € / m3
SDeau50	<b>0,055 € / m3</b>	0,045 € / m3

## Facture type 120 m<sup>3</sup>

	AU 01/01/2021	AU 01/01/2020
<b>PART «PRODUCTION ET/OU DISTRIBUTION DES SERVICES D'EAU»</b>		
Part fixe (€ HT / an)		
Part fixe annuelle	<b>13 €</b>	13,00 €
Part proportionnelle	<b>0 €</b>	- €
Montant HT de la facture de 120 m <sup>3</sup> revenant à la collectivité	<b>13 €</b>	13,00 €
<b>PART EXPLOITATION : REGIE SDEAU50 OU DELEGATAIRE</b>		
Part fixe annuelle		
	<b>37 €</b>	37 €
Part proportionnelle		
	<b>148 €</b>	148 €
Montant HT de la facture de 120 m <sup>3</sup> revenant au délégataire	<b>185 €</b>	185 €
<b>TAXES ET REDEVANCES</b>		
Pollution domestique (Agence de l'Eau)	<b>26,40 €</b>	26,40 €
Prélèvement sur la ressource	<b>7,92 €</b>	7,92 €
SDeau50	<b>6,6 €</b>	5,40 €
TVA (5,5 %)	<b>13,14 €</b>	13,07 €
Montant des taxes et redevances pour 120 m <sup>3</sup>	<b>54,06 €</b>	52,79 €
Total	<b>252,06 €</b>	250,79 €
Prix TTC au m <sup>3</sup>	<b>2,10 €</b>	2,09 €

### Contact

**SDeau50**  
(antenne Saint-Aubin-de-Terregatte /  
Sud Manche)  
la Gauberdrière  
**50240 SAINT-AUBIN-DE-TERREGATTE**  
Tél. 02 33 48 53 88

### Questions courantes

**Je souhaite me brancher à l'eau**  
**SDeau50** (antenne Sud Manche)  
Tél. 02 33 48 53 88  
**Signaler un problème**  
**SDeau50** (antenne Sud Manche)  
Tél. 02 33 48 53 88

### SDeau50 Sud Manche

**SDeau50**  
(antenne Saint-Aubin-de-Terregatte /  
Sud Manche)  
la Gauberdrière  
**50240 SAINT-AUBIN-DE-TERREGATTE**  
Tél. 02 33 48 53 88

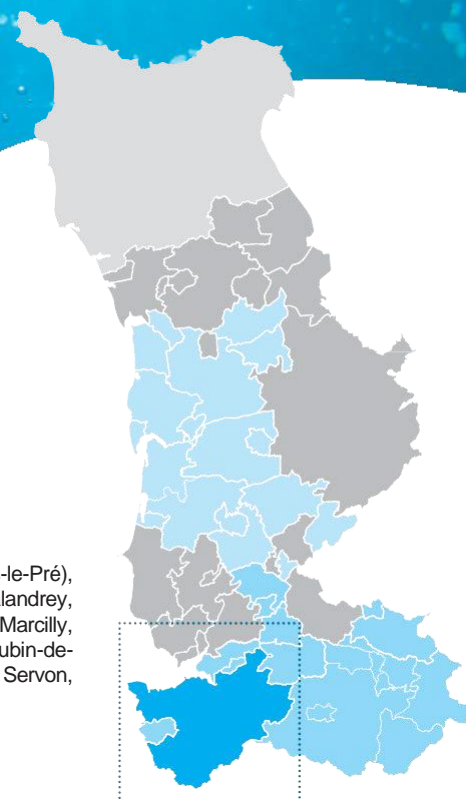
## CLEP BAIE-BOCAGE

Secteur : sud Manche

Collectivités membres :

Saint-James (anciennement Argouges, Carnet, la Croix Avranchin, Montanel, Saint-James, Vergoncey, Villiers-le-Pré), Aucey-la-Plaine, Beauvoir, Ceaux, Courtils, Crollon, Huisnes-sur-Mer, Isigny-le-Buat (secteurs Isigny-le-Buat, Chalandrey, les Biards, le Mesnil-Thébault, Vezins), Juilley, le Mont Saint-Michel, Ducey-Les-Chéris (anciennement les Chéris), Marcilly, Montjoie Saint-Martin, Poilley, Pontaubault, Pontorson (secteur Vessey, Macey), Précey, Sacey, Saint-Aubin-de-Terregatte, Saint-Laurent-de-Terregatte, Saint-Ovin (secteur la Boulouze exclu), Saint-Senier-de-Beuvron, Servon, Tanis

Type de gestion : régie du SDeau50



### Faits marquants 2020-2021

- Renouvellement de l'étage de filtration membranaires à l'usine de La Gaubardière
- Renouvellement de canalisation (programme de travaux 2021)
- Réhabilitation des réservoirs R6, R7, RBC 6 et R9

### Propositions d'amélioration 2022

- Programme de renouvellement de canalisations dans le cadre du plan de relance (commune de St James, Pontorson, Crollon, Précey, Céaux, Isigny le buat)
- Etudes pour réhabilitation des réservoirs R8 et RBC9/2
- Aménagement parking pour les agents sur le site de la Gaubardière
- Renouvellement du parc véhicules
- Réhabilitation du local boues.
- Arrivée de la fibre sur le site de la Gaubardière
- Amélioration des filières de traitement sur les unités de production de Saint-Ovin et Ducey.
- Début des analyses CVM sur l'ensemble du réseau PVC concerné

### SYNTHESE DES INDICATEURS 2020

Indicateurs descriptifs des services		SDeau50 - 2020	CLEP - 2020	CLEP - 2019
D101.0	Estimation du nombre d'habitants desservis	151 633	<b>21 273</b>	22 435
VP.056	Nombre d'abonnements	90 821	<b>11 974</b>	11 612
VP.077	Linéaire du réseau hors branchement (km)	6 440 km	<b>892 km</b>	892 km
VP.194	Volume production - CLEP (m <sup>3</sup> )	12 931 702 m <sup>3</sup>	<b>2 014 928 m<sup>3</sup></b>	2 009 271 m <sup>3</sup>
VP.060	Volume importation - CLEP (m <sup>3</sup> )	216 788 m <sup>3</sup>	<b>161 795 m<sup>3</sup></b>	143 854 m <sup>3</sup>
VP.061	Volume exportation - CLEP (m <sup>3</sup> )	1 612 661 m <sup>3</sup>	<b>493 480 m<sup>3</sup></b>	471 106 m <sup>3</sup>
VP.063 et VP.201	Volume consommé comptabilisé (m <sup>3</sup> )	8 916 649 m <sup>3</sup>	<b>1 464 847 m<sup>3</sup></b>	1 515 443 m <sup>3</sup>
Indicateurs de performance		SDeau50 - 2020	CLEP - 2020	CLEP - 2019
P101.1	Taux de conformité des limites de qualité pour ce qui concerne la microbiologie	99,5 %	<b>92,2 %</b>	100 %
P102.1	Taux de conformité des paramètres physico-chimiques	99,5 %	<b>100 %</b>	100 %
P104.3	Rendement du réseau	81,3 %	<b>90,5 %</b>	93 %
-	Rendement primaire du réseau de distribution	77,3 %	<b>87 %</b>	91 %
P105.3	Indice linéaire des volumes non comptés (m <sup>3</sup> / km / jour)	1,11 m <sup>3</sup>	<b>0,7 m<sup>3</sup></b>	0,5 m <sup>3</sup>
P106.3	Indice linéaire de pertes en réseau (m <sup>3</sup> / km / jour)	1,05 m <sup>3</sup>	<b>0,6 m<sup>3</sup></b>	0,5 m <sup>3</sup>
P107.2	Taux moyen de renouvellement des réseaux d'eau potable	0,35 %	<b>0,37 %</b>	0,39 %
P151.1	Taux d'occurrence des interruptions de service non programmées (nombre d'interruptions de service non-programmée pour 1 000 abonnés)	1,9	<b>0,5</b>	1,3
P152.1	Taux de respect du délai maximal d'ouverture des branchements pour les nouveaux abonnés	- %	<b>100 %</b>	100 %
P155.1	Taux de réclamation (nombre de réclamations écrites pour 1 000 abonnés)	0,81	<b>2</b>	2,6
Tarification et recette du service		SDeau50 - 2020	CLEP - 2020	CLEP - 2019
D102.0	Prix TTC du service au m <sup>3</sup> pour 120 m <sup>3</sup> (€ / m <sup>3</sup> )	2,70 €	<b>3 €</b>	2,98 €
DC.184	Recettes de vente d'eau (€ HT)	19 150 288 €	<b>4 902 951,76 €</b>	4 418 546,12 €
P109.0	Montant des abandons de créance ou des versements à des fonds de solidarité	-	<b>12 721,41 €</b>	0 €



## Facture 120 m<sup>3</sup> - Année 2021

TARIFS	AU 01/01/2021	AU 01/01/2020
<b>PART «PRODUCTION ET/OU DISTRIBUTION DES SERVICES D'EAU»</b>		
Part fixe (€ HT / an)		
Abonnement domestique	<b>35,00 €</b>	35,00 €
Part proportionnelle (€ HT / an)		
Prix au m <sup>3</sup>	<b>0,47 € / m<sup>3</sup></b>	0,47 € / m <sup>3</sup>
<b>PART EXPLOITATION : REGIE SDEAU50 OU DELEGATAIRE</b>		
Part fixe (€ HT / an)		
Abonnement	<b>35,00 €</b>	35,00 €
Part proportionnelle (€ HT / an)		
Prix au m <sup>3</sup>	<b>1,45 € / m<sup>3</sup></b>	1,45 € / m <sup>3</sup>
<b>TAXES ET REDEVANCES</b>		
Taxes		
Taux de TVA	<b>5,5 %</b>	5,5 %
Redevances		
Prélèvement sur la ressource en eau (Agence de l'Eau)	<b>0,046 € / m<sup>3</sup></b>	0,038 € / m <sup>3</sup>
Pollution domestique (Agence de l'Eau)	<b>0,22 € / m<sup>3</sup></b>	0,22 € / m <sup>3</sup>
Participation financière budget général et budget «transport d'eau en gros» SDeau50	<b>0,055 € / m<sup>3</sup></b>	0,045 € / m <sup>3</sup>
Participation financière au SMB Sélune	<b>0,015 € / m<sup>3</sup></b>	0,023 € / m <sup>3</sup>

## Facture type 120 m<sup>3</sup>

	AU 01/01/2021	AU 01/01/2020
<b>PART «PRODUCTION ET/OU DISTRIBUTION DES SERVICES D'EAU»</b>		
Part fixe (€ HT / an)		
Part fixe annuelle	<b>35,00 €</b>	35,00 €
Part proportionnelle	<b>56,40 €</b>	56,40 €
Montant HT de la facture de 120 m <sup>3</sup> revenant à la collectivité	<b>91,40 €</b>	91,40 €
<b>PART EXPLOITATION : REGIE SDEAU50 OU DELEGATAIRE</b>		
Part fixe annuelle		
	<b>35,00 €</b>	35,00 €
Part proportionnelle		
	<b>174,00 €</b>	174,00 €
Montant HT de la facture de 120 m <sup>3</sup> revenant au délégataire	<b>209,00 €</b>	209,00 €
<b>TAXES ET REDEVANCES</b>		
Prélèvement sur la ressource en eau (Agence de l'Eau)		
	<b>5,52 €</b>	4,56 €
Pollution domestique (Agence de l'Eau)		
	<b>26,40 €</b>	26,40 €
Participation financière budget général et budget «transport d'eau en gros» SDeau50		
	<b>6,6 €</b>	5,40 €
Participation financière au SMB Sélune		
	<b>1,8 €</b>	2,76 €
TVA (5,5 %)		
	<b>18,74 €</b>	18,67 €
Montant des taxes et redevances pour 120 m <sup>3</sup>	<b>59,06 €</b>	57,79 €
Total	<b>359,46 €</b>	358,19 €
Prix TTC au m <sup>3</sup>	<b>3,00 €</b>	2,98 €

### Contact

**SDeau50**  
 (antenne Saint-Aubin-de-Terregatte /  
 Sud Manche)  
 la Gauberdrière  
**50240 SAINT-AUBIN-DE-TERREGATTE**  
 Tél. 02 33 48 53 88

### Questions courantes

**Je souhaite me brancher à l'eau**  
**SDeau50** (antenne Sud Manche)  
 Tél. 02 33 48 53 88

**Signaler un problème**  
**SDeau50** (antenne Sud Manche)  
 Tél. 02 33 48 53 88

### SDeau50 Sud Manche

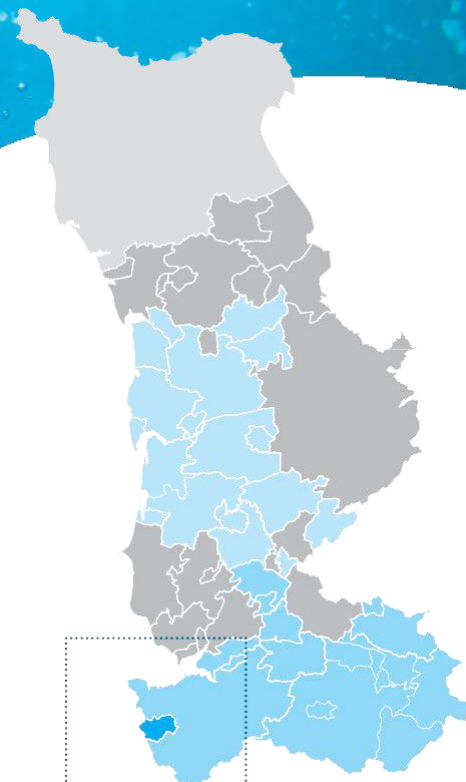
**SDeau50**  
 (antenne Saint-Aubin-de-Terregatte /  
 Sud Manche)  
 la Gauberdrière  
**50240 SAINT-AUBIN-DE-TERREGATTE**  
 Tél. 02 33 48 53 88

## CLEP PONTORSON

Secteur : sud Manche

Collectivité membre :  
Pontorson (anciennement Pontorson, Boucey)

Type de gestion : régie du SDeau50  
conventionnement avec la commune



### Faits marquants 2020 - 2021

- Intégration au SDEAU 50
- Renouvellement de réseau dans le quartier de la Cité
- Sécurisation des interventions des agents dans les ouvrages de production/distribution

### Propositions d'amélioration 2022

- Renouvellement de réseau secteur du Pôle multimodal
- Aménagements autour des captages
- Diagnostic des ouvrages et du réseau et PGSSE

### SYNTHESE DES INDICATEURS 2020

Indicateurs descriptifs des services		SDeau50 - 2020	CLEP - 2020	CLEP - 2019
<b>D101.0</b>	Estimation du nombre d'habitants desservis	151 633	<b>3 259</b>	3 265
<b>VP.056</b>	Nombre d'abonnements	90 821	<b>1948</b>	1 800
<b>VP.077</b>	Linéaire du réseau hors branchement (km)	6 440 km	<b>38 km</b>	38 km
<b>VP.194</b>	Volume production - CLEP (m <sup>3</sup> )	12 931 702 m <sup>3</sup>	<b>109 995 m<sup>3</sup></b>	100 569 m <sup>3</sup>
<b>VP.060</b>	Volume importation - CLEP (m <sup>3</sup> )	216 788 m <sup>3</sup>	<b>140 235 m<sup>3</sup></b>	136 839 m <sup>3</sup>
<b>VP.061</b>	Volume exportation - CLEP (m <sup>3</sup> )	1 612 661 m <sup>3</sup>	<b>0 m<sup>3</sup></b>	0 m <sup>3</sup>
<b>VP.063 et VP.201</b>	Volume consommé comptabilisé (m <sup>3</sup> )	8 916 649 m <sup>3</sup>	<b>158 292 m<sup>3</sup></b>	183 873 m <sup>3</sup>
Indicateurs de performance		SDeau50 - 2020	CLEP - 2020	CLEP - 2019
<b>P101.1</b>	Taux de conformité des limites de qualité pour ce qui concerne la microbiologie	99,5 %	<b>97,9 %</b>	100 %
<b>P102.1</b>	Taux de conformité des paramètres physico-chimiques	99,5 %	<b>100 %</b>	100 %
<b>P104.3</b>	Rendement du réseau	81,3 %	<b>71,8 %</b>	77 %
-	Rendement primaire du réseau de distribution	77,3 %	<b>71,8 %</b>	77 %
<b>P105.3</b>	Indice linéaire des volumes non comptés (m <sup>3</sup> / km / jour)	1,11 m <sup>3</sup>	<b>5 m<sup>3</sup></b>	3,8 m <sup>3</sup>
<b>P106.3</b>	Indice linéaire de pertes en réseau (m <sup>3</sup> / km / jour)	1,05 m <sup>3</sup>	<b>5 m<sup>3</sup></b>	3,8 m <sup>3</sup>
<b>P107.2</b>	Taux moyen de renouvellement des réseaux d'eau potable	0,35 %	<b>- %</b>	- %
<b>P151.1</b>	Taux d'occurrence des interruptions de service non programmées (nombre d'interruptions de service non- programmée pour 1 000 abonnés)	1,9	<b>-</b>	-
<b>P152.1</b>	Taux de respect du délai maximal d'ouverture des branchements pour les nouveaux abonnés	- %	<b>- %</b>	- %
<b>P155.1</b>	Taux de réclamation (nombre de réclamations écrites pour 1 000 abonnés)	0,81	<b>-</b>	-
Tarification et recette du service		SDeau50 - 2020	CLEP - 2020	CLEP - 2019
<b>D102.0</b>	Prix TTC du service au m <sup>3</sup> pour 120 m <sup>3</sup> (€ / m <sup>3</sup> )	2,70 €	<b>2,38 €</b>	2,28 €
<b>DC.184</b>	Recettes de vente d'eau (€ HT)	19 150 288 €	<b>- €</b>	- €
<b>P109.0</b>	Montant des abandons de créance ou des versements à des fonds de solidarité	-	<b>- €</b>	- €
<b>P154.0</b>	Taux d'impayés sur les factures d'eau de l'année précédente	2,54 %	<b>- %</b>	- %

## Facture 120 m<sup>3</sup> - Année 2021

TARIFS	AU 01/01/2021	AU 01/01/2020
<b>PART «PRODUCTION ET/OU DISTRIBUTION DES SERVICES D'EAU»</b>		
Part fixe (€ HT / an)		
Abonnement domestique	<b>25,00 €</b>	25,00 €
Part proportionnelle (€ HT / an)		
Prix au m <sup>3</sup>	<b>0.045 € / m<sup>3</sup></b>	0,045 € / m <sup>3</sup>
<b>PART EXPLOITATION : REGIE SDEAU50 OU DELEGATAIRE</b>		
Part fixe (€ HT / an)		
Abonnement	<b>10 €</b>	0 €
Part proportionnelle (€ HT / an)		
Prix au m <sup>3</sup>	<b>1.56 € / m<sup>3</sup></b>	1,56 € / m <sup>3</sup>
<b>TAXES ET REDEVANCES</b>		
Taxes		
Taux de TVA	<b>5,5 %</b>	5,5 %
Redevances		
Participation financière budget général et budget «transport d'eau en gros» SDeau50	<b>0,055 € / m<sup>3</sup></b>	0,045 € / m <sup>3</sup>
Pollution domestique (Agence de l'Eau)	<b>0.30 € / m<sup>3</sup></b>	0,30 € / m <sup>3</sup>

## Facture type 120 m<sup>3</sup>

	AU 01/01/2021	AU 01/01/2020
<b>PART «PRODUCTION ET/OU DISTRIBUTION DES SERVICES D'EAU»</b>		
Part fixe (€ HT / an)		
Part fixe annuelle	<b>25,00 €</b>	25,00 €
Part proportionnelle	<b>5,40 €</b>	5,40 €
Montant HT de la facture de 120 m <sup>3</sup> revenant à la collectivité	<b>30,40 €</b>	30,40 €
<b>PART EXPLOITATION : REGIE SDEAU50 OU DELEGATAIRE</b>		
Part fixe annuelle	<b>10,00 €</b>	- €
Part proportionnelle	<b>187,20 €</b>	187,20 €
Montant HT de la facture de 120 m <sup>3</sup> revenant au délégataire	<b>197,20 €</b>	187,20 €
<b>TAXES ET REDEVANCES</b>		
Participation financière budget général et budget «transport d'eau en gros» SDeau50	<b>6,60 €</b>	5,40 €
Pollution domestique (Agence de l'Eau)	<b>36,00 €</b>	36,00 €
TVA (5,5 %)	<b>14,86 €</b>	14,25 €
Montant des taxes et redevances pour 120 m <sup>3</sup>	<b>57,46 €</b>	55,65 €
Total	<b>285,06 €</b>	273,25 €
Prix TTC au m <sup>3</sup>	<b>2,38 €</b>	2,28 €

### Contact

**SDeau50**  
(antenne Saint-Aubin-de-Terregatte /  
Sud Manche)  
la Gauberdrière  
**50240 SAINT-AUBIN-DE-TERREGATTE**

Tél. 02 33 48 53 88

### Questions courantes

**Je souhaite me brancher à l'eau**  
**SDeau50** (antenne Sud Manche)  
Tél. 02 33 48 53 88

**Signaler un problème**  
**SDeau50** (antenne Sud Manche)  
Tél. 02 33 48 53 88

### SDeau50 Sud Manche

**SDeau50**  
(antenne Saint-Aubin-de-Terregatte /  
Sud Manche)  
la Gauberdrière  
**50240 SAINT-AUBIN-DE-TERREGATTE**

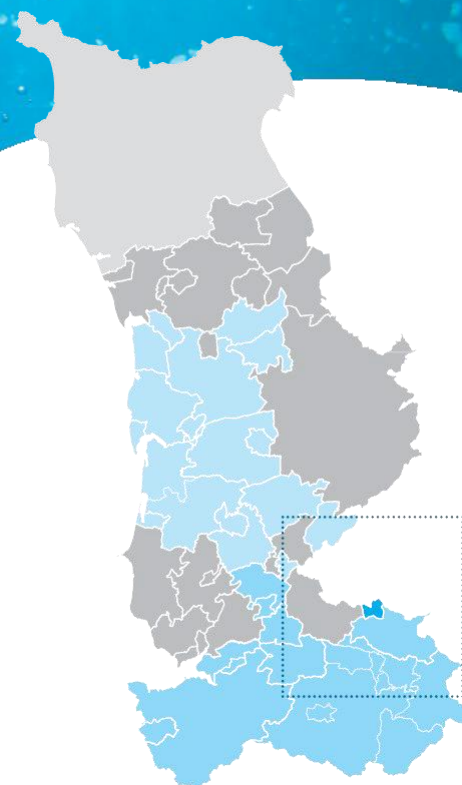
Tél. 02 33 48 53 88

## CLEP GATHEMO

**Secteur :** sud Manche

**Collectivités membres :**  
Gathemo

**Type de gestion :** régie du SDeau50



### Faits marquants 2020-2021

- Diagnostic du réseau (phase 4)
- Pose de compteurs de sectorisation
- Equipement de site pour suivis quotidiens à la station de la Pelterie

### Propositions d'amélioration 2022

- Voir priorisation selon préconisation du diagnostic
- Etude mise à niveau de la filière de traitement de la station

### SYNTHESE DES INDICATEURS 2020

Indicateurs descriptifs des services		SDeau50 - 2020	CLEP - 2020	CLEP - 2019
D101.0	Estimation du nombre d'habitants desservis	151 633	<b>249</b>	247
VP.056	Nombre d'abonnements	90 821	<b>234</b>	246
VP.077	Linéaire du réseau hors branchement (km)	6 440 km	<b>28 km</b>	28 km
VP.194	Volume production - CLEP (m <sup>3</sup> )	12 931 702 m <sup>3</sup>	<b>10 798 m<sup>3</sup></b>	17 696 m <sup>3</sup>
VP.060	Volume importation - CLEP (m <sup>3</sup> )	216 788 m <sup>3</sup>	<b>15 375 m<sup>3</sup></b>	4 205 m <sup>3</sup>
VP.061	Volume exportation - CLEP (m <sup>3</sup> )	1 612 661 m <sup>3</sup>	<b>0 m<sup>3</sup></b>	0 m <sup>3</sup>
VP.063 et VP.201	Volume consommé comptabilisé (m <sup>3</sup> )	8 916 649 m <sup>3</sup>	<b>26 173 m<sup>3</sup></b>	20 691 m <sup>3</sup>
Indicateurs de performance		SDeau50 - 2020	CLEP - 2020	CLEP - 2019
P101.1	Taux de conformité des limites de qualité pour ce qui concerne la microbiologie	99,5 %	<b>90,9 %</b>	100 %
P102.1	Taux de conformité des paramètres physico-chimiques	99,5 %	<b>100 %</b>	100 %
P104.3	Rendement du réseau	81,3 %	<b>54,4 %</b>	85,7 %
-	Rendement primaire du réseau de distribution	77,3 %	<b>54,4 %</b>	85,7 %
P105.3	Indice linéaire des volumes non comptés (m <sup>3</sup> / km / jour)	1,11 m <sup>3</sup>	<b>1,2 m<sup>3</sup></b>	0,3 m <sup>3</sup>
P106.3	Indice linéaire de pertes en réseau (m <sup>3</sup> / km / jour)	1,05 m <sup>3</sup>	<b>1,2 m<sup>3</sup></b>	0,3 m <sup>3</sup>
P107.2	Taux moyen de renouvellement des réseaux d'eau potable	0,35 %	<b>0 %</b>	0 %
P151.1	Taux d'occurrence des interruptions de service non programmées (nombre d'interruptions de service non-programmée pour 1 000 abonnés)	1,9	-	-
P152.1	Taux de respect du délai maximal d'ouverture des branchements pour les nouveaux abonnés	- %	- %	- %
P155.1	Taux de réclamation (nombre de réclamations écrites pour 1 000 abonnés)	0,81	<b>0</b>	-
Tarification et recette du service		SDeau50 - 2020	CLEP - 2020	CLEP - 2019
D102.0	Prix TTC du service au m <sup>3</sup> pour 120 m <sup>3</sup> (€ / m <sup>3</sup> )	2,70 €	<b>2,58 €</b>	2,57 €
DC.184	Recettes de vente d'eau (€ HT)	19 150 288 €	<b>€</b>	46 339,90 €
P109.0	Montant des abandons de créance ou des versements à des fonds de solidarité	-	<b>- €</b>	- €
P154.0	Taux d'impayés sur les factures d'eau de l'année précédente	2,54 %	<b>4,75 %</b>	7,87 %

## Facture 120 m<sup>3</sup> - Année 2021

TARIFS	AU 01/01/2021	AU 01/01/2020
<b>PART « PRODUCTION ET/OU DISTRIBUTION DES SERVICES D'EAU »</b>		
<b>Part fixe (€ HT / an)</b>		
Abonnement domestique	<b>25,00 €</b>	25,00 €
<b>Part proportionnelle (€ HT / an)</b>		
Prix au m <sup>3</sup> de 0 à 500 m <sup>3</sup>	<b>0,50 € / m<sup>3</sup></b>	0,50 € / m <sup>3</sup>
Prix au m <sup>3</sup> au-delà de 500 m <sup>3</sup>	<b>0,33 € / m<sup>3</sup></b>	0,33 € / m <sup>3</sup>
<b>PART EXPLOITATION : REGIE SDEAU50 OU DELEGATAIRE</b>		
<b>Part fixe (€ HT / an)</b>		
Abonnement	<b>14,14 €</b>	14,14 €
<b>Part proportionnelle (€ HT / an)</b>		
Prix au m <sup>3</sup> de 0 à 500 m <sup>3</sup>	<b>1,12 € / m<sup>3</sup></b>	1,12 € / m <sup>3</sup>
Prix au m <sup>3</sup> au-delà de 500 m <sup>3</sup>	<b>0,65 € / m<sup>3</sup></b>	0,65 € / m <sup>3</sup>
<b>TAXES ET REDEVANCES</b>		
<b>Taxes</b>		
Taux de TVA	<b>5,5 %</b>	5,5 %
<b>Redevances</b>		
Prélèvement sur la ressource en eau (Agence de l'Eau)	<b>0,066 € / m<sup>3</sup></b>	0,066 € / m <sup>3</sup>
Pollution domestique (Agence de l'Eau)	<b>0,38 € / m<sup>3</sup></b>	0,38 € / m <sup>3</sup>
Participation financière budget général et budget «transport d'eau en gros» SDeau50	<b>0,055 € / m<sup>3</sup></b>	0,045 € / m <sup>3</sup>

## Facture type 120 m<sup>3</sup>

	AU 01/01/2021	AU 01/01/2020
<b>PART « PRODUCTION ET/OU DISTRIBUTION DES SERVICES D'EAU »</b>		
<b>Part fixe (€ HT / an)</b>		
Part fixe annuelle	<b>25,00 €</b>	25,00 €
Part proportionnelle	<b>60,00 €</b>	60,00 €
Montant HT de la facture de 120 m <sup>3</sup> revenant à la collectivité	<b>85,00 €</b>	85,00 €
<b>PART EXPLOITATION : REGIE SDEAU50 OU DELEGATAIRE</b>		
Part fixe annuelle	<b>13,00 €</b>	14,14 €
Part proportionnelle	<b>134,40 €</b>	134,40 €
Montant HT de la facture de 120 m <sup>3</sup> revenant au délégataire	<b>148,54 €</b>	148,54 €
<b>TAXES ET REDEVANCES</b>		
Prélèvement sur la ressource en eau (Agence de l'Eau)	<b>7,92 €</b>	7,92 €
Pollution domestique (Agence de l'Eau)	<b>45,60 €</b>	45,60 €
Participation financière budget général et budget «transport d'eau en gros» SDeau50	<b>6,60 €</b>	5,40 €
TVA (5,5 %)	<b>16,15 €</b>	16,09 €
Montant des taxes et redevances pour 120 m <sup>3</sup>	<b>76,27 €</b>	75,01 €
<b>Total</b>	<b>309,81 €</b>	308,55 €
<b>Prix TTC au m<sup>3</sup></b>	<b>2,58 €</b>	2,57 €

### Contact

**SDeau50**  
 (antenne Saint-Aubin-de-Terregatte /  
 Sud Manche)  
 la Gauberdrière  
**50240 SAINT-AUBIN-DE-TERREGATTE**  
 Tél. 02 33 48 53 88

### Questions courantes

**Je souhaite me brancher à l'eau**  
**SDeau50** (antenne Sud Manche)  
 Tél. 02 33 48 53 88

**Signaler un problème**  
**SDeau50** (antenne Sud Manche)  
 Tél. 02 33 48 53 88

### SDeau50 Sud Manche

**SDeau50**  
 (antenne Saint-Aubin-de-Terregatte /  
 Sud Manche)  
 la Gauberdrière  
**50240 SAINT-AUBIN-DE-TERREGATTE**  
 Tél. 02 33 48 53 88

## CLEP SOURDEVAL

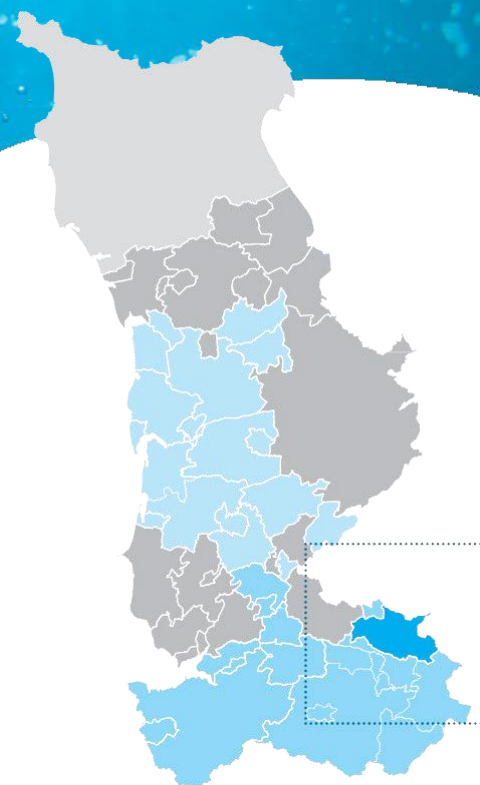
**Secteur :** sud Manche

**Collectivités membres :**

Sourdeval-Vengeons (anciennement Sourdeval et Vengeons), Chaulieu, Beauficel, Perriers-en-Beauficel, Brouains, le Fresne-Poret

**Type de gestion :** en gérance avec STGS

fin de contrat au 31/10/2028



### Faits marquants de l'exercice 2020 - 2021

- Etudes de sécurisation des ouvrages

### Propositions d'amélioration 2022

- Etudes CVM
- Travaux de sécurisation des ouvrages
- Suppression des branchements en plomb
- Poursuite renouvellement pluriannuel des réseaux
- Etudes Métabolites

### SYNTHESE DES INDICATEURS 2020

Indicateurs descriptifs des services		SDeau50 - 2020	CLEP - 2020	CLEP - 2019
<b>D101.0</b>	Estimation du nombre d'habitants desservis	151 633	<b>4 242</b>	4 248
<b>VP.056</b>	Nombre d'abonnements	90 821	<b>2 627</b>	2 601
<b>VP.077</b>	Linéaire du réseau hors branchement (km)	6 440 km	<b>224 km</b>	224 km
<b>VP.194</b>	Volume production - CLEP (m <sup>3</sup> )	12 931 702 m <sup>3</sup>	<b>175 446 m<sup>3</sup></b>	181 434 m <sup>3</sup>
<b>VP.060</b>	Volume importation - CLEP (m <sup>3</sup> )	216 788 m <sup>3</sup>	<b>1 051 m<sup>3</sup></b>	1 249 m <sup>3</sup>
<b>VP.061</b>	Volume exportation - CLEP (m <sup>3</sup> )	1 612 661 m <sup>3</sup>	<b>234 m<sup>3</sup></b>	188 m <sup>3</sup>
<b>VP.063 et VP.201</b>	Volume consommé comptabilisé (m <sup>3</sup> )	8 916 649 m <sup>3</sup>	<b>167 317 m<sup>3</sup></b>	168 264 m <sup>3</sup>
Indicateurs de performance		SDeau50 - 2020	CLEP - 2020	CLEP - 2019
<b>P101.1</b>	Taux de conformité des limites de qualité pour ce qui concerne la microbiologie	99,5 %	<b>100 %</b>	100 %
<b>P102.1</b>	Taux de conformité des paramètres physico-chimiques	99,5 %	<b>100 %</b>	100 %
<b>P104.3</b>	Rendement du réseau	81,3 %	<b>96,1 %</b>	93 %
-	Rendement primaire du réseau de distribution	77,3 %	<b>94,9 %</b>	93 %
<b>P105.3</b>	Indice linéaire des volumes non comptés (m <sup>3</sup> / km / jour)	1,11 m <sup>3</sup>	<b>0,1 m<sup>3</sup></b>	0,2 m <sup>3</sup>
<b>P106.3</b>	Indice linéaire de pertes en réseau (m <sup>3</sup> / km / jour)	1,05 m <sup>3</sup>	<b>0,08 m<sup>3</sup></b>	0,1 m <sup>3</sup>
<b>P107.2</b>	Taux moyen de renouvellement des réseaux d'eau potable	0,35 %	<b>0,14 %</b>	0,14 %
<b>P151.1</b>	Taux d'occurrence des interruptions de service non programmées (nombre d'interruptions de service non- programmée pour 1 000 abonnés)	1,9	<b>0,4</b>	0
<b>P152.1</b>	Taux de respect du délai maximal d'ouverture des branchements pour les nouveaux abonnés	- %	<b>100 %</b>	100 %
<b>P155.1</b>	Taux de réclamation (nombre de réclamations écrites pour 1 000 abonnés)	0,81	<b>0</b>	0
Tarification et recette du service		SDeau50 - 2020	CLEP - 2020	CLEP - 2019
<b>D102.0</b>	Prix TTC du service au m <sup>3</sup> pour 120 m <sup>3</sup> (€ / m <sup>3</sup> )	2,70 €	<b>3,01 €</b>	2,81 €
<b>DC.184</b>	Recettes de vente d'eau (€ HT)	19 150 288 €	<b>€</b>	559 451,80 €
<b>P109.0</b>	Montant des abandons de créance ou des versements à des fonds de solidarité	-	<b>2 020,77 €</b>	0 €
<b>P154.0</b>	Taux d'impayés sur les factures d'eau de l'année précédente	2,54 %	<b>2,18 %</b>	5,25 %

## Facture 120 m<sup>3</sup> - Année 2021

TARIFS	AU 01/01/2021	AU 01/01/2020
<b>PART « PRODUCTION ET/OU DISTRIBUTION DES SERVICES D'EAU »</b>		
Part fixe (€ HT / an)		
Abonnement domestique	<b>45,00 €</b>	45,00 €
Part proportionnelle (€ HT / an)		
Prix au m <sup>3</sup>	<b>0,60 € / m<sup>3</sup></b>	0,47 € / m <sup>3</sup>
Taxe d'équilibre	/	0,08 € / m <sup>3</sup>
<b>PART EXPLOITATION : REGIE SDEAU50 OU DELEGATAIRE</b>		
Part fixe (€ HT / an)		
Abonnement	<b>40,40 €</b>	40,40 €
Confection de rôle : 3,10 € HT / facture émise	/	6,20 €
Part proportionnelle (€ HT / an)		
Prix au m <sup>3</sup>	<b>1,20 € / m<sup>3</sup></b>	1,13 € / m <sup>3</sup>
<b>TAXES ET REDEVANCES</b>		
Taxes		
Taux de TVA	<b>5,5 %</b>	5,5 %
Redevances		
Pollution domestique (Agence de l'Eau)	<b>0,22 € / m<sup>3</sup></b>	0,22 € / m <sup>3</sup>
Prélèvement sur la ressource en eau (Agence de l'Eau)	<b>0,066 € / m<sup>3</sup></b>	0,066 € / m <sup>3</sup>
Participation financière budget général et budget «transport d'eau en gros» SDeau50	<b>0,055 € / m<sup>3</sup></b>	0,045 € / m <sup>3</sup>

## Facture type 120 m<sup>3</sup>

	AU 01/01/2021	AU 01/01/2020
<b>PART « PRODUCTION ET/OU DISTRIBUTION DES SERVICES D'EAU »</b>		
Part fixe (€ HT / an)		
Part fixe annuelle	<b>45,00 €</b>	45,00 €
Part proportionnelle	<b>72,00 €</b>	66,00 €
Montant HT de la facture de 120 m <sup>3</sup> revenant à la collectivité	<b>117,00 €</b>	111,00 €
<b>PART EXPLOITATION : REGIE SDEAU50 OU DELEGATAIRE</b>		
Part fixe annuelle		
	<b>40,40 €</b>	46,60 €
Part proportionnelle		
	<b>144,00 €</b>	135,60 €
Montant HT de la facture de 120 m <sup>3</sup> revenant au délégataire	<b>184,40 €</b>	182,20 €
<b>TAXES ET REDEVANCES</b>		
Pollution domestique (Agence de l'Eau)	<b>26,40 €</b>	26,40 €
Prélèvement sur la ressource en eau (Agence de l'Eau)	<b>7,92 €</b>	7,92 €
Participation financière budget général et budget «transport d'eau en gros» SDeau50	<b>6,60 €</b>	5,40 €
TVA (5,5 %)	<b>18,83 €</b>	18,31 €
Montant des taxes et redevances pour 120 m <sup>3</sup>	<b>59,75 €</b>	58,03 €
<b>Total</b>	<b>361,15 €</b>	351,23 €
<b>Prix TTC au m<sup>3</sup></b>	<b>3,01 €</b>	2,93 €

### Contact

**STGS**  
(agence Avranches)  
22 rue des Grèves - CS15170  
**50307 AVRANCHES**

Tél. 09 69 32 69 33  
www.stgs.fr

### Questions courantes

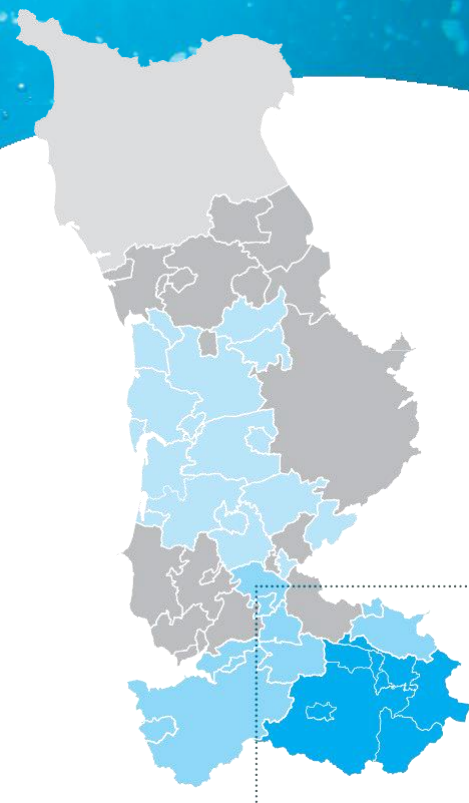
**Je souhaite me brancher à l'eau**  
**STGS**  
(agence Avranches) Tél. 09 69 32 69 33

**Signaler un problème**  
**STGS**  
(agence Avranches) Tél. 09 69 32 69 33

### SDeau50 Sud Manche

**SDeau50**  
(antenne Saint-Aubin-de-Terregatte /  
Sud Manche)  
la Gauberdrière  
**50240 SAINT-AUBIN-DE-TERREGATTE**

Tél. 02 33 48 53 88



## CLEP SAINT-HILAIRE

### SECTEUR VILLE - RÉGION DE SAINT HILAIRE DU HARCOUET - PARIGNY

**Secteur :** Sud Manche

**Collectivités membres :**

Saint-Hilaire-du-Harcouët, Hamelin, Saint-Brice-de-Landelles, Les Loges-Marchis, Savigny-le-Vieux, Buais-les-Monts, Moulines, Lapenty, Mortain-Bocage, Romagny-Fontenay, Juvigny-les-Vallées, le Mesnillard, Isigny-le-Buat, Grandparigny

**Type de gestion :** Gérance avec STGS

fin de contrat au 31/12/2024

#### Faits marquants de l'exercice 2020-2021

- Réalisation du diagnostic du réseau et des ouvrages
- Travaux de sécurisation des ouvrages
- Programme renouvellement réseau
- Programme réhabilitation 4 réservoirs (2021-2022) du CLEP dont réservoirs de Virey (St Hilaire du Harcouet)
- Etudes pour réalisation bassin storage unité traitement Milly
- Création 4 lotissements communaux (St Brice de Landelles, St Hilaire et Grandparigny)

#### Propositions d'amélioration 2022

- Poursuite études CVM
- Poursuite renouvellement pluriannuel des réseaux
- Etudes matériaux filtrant à St Berthevin et aux Chinières

#### SYNTHESE DES INDICATEURS 2020

Indicateurs descriptifs des services		SDeau50 - 2020	CLEP - 2020	CLEP - 2019
<b>D101.0</b>	Estimation du nombre d'habitants du CLEP desservis	151 633	-	27 738
<b>VP.056</b>	Nombre d'abonnements	90 821	<b>9 550</b>	9 481
<b>VP.077</b>	Linéaire du réseau hors branchement (km)	6 440 km	<b>905 km</b>	904 km
<b>VP.194</b>	Volume production - CLEP (m <sup>3</sup> )	12 931 702 m <sup>3</sup>	<b>1 021 401 m<sup>3</sup></b>	1 028 212 m <sup>3</sup>
<b>VP.060</b>	Volume importation - CLEP (m <sup>3</sup> )	216 788 m <sup>3</sup>	<b>6 814 m<sup>3</sup></b>	6 142 m <sup>3</sup>
<b>VP.061</b>	Volume exportation - CLEP (m <sup>3</sup> )	1 612 661 m <sup>3</sup>	<b>184 437 m<sup>3</sup></b>	188 788 m <sup>3</sup>
<b>VP.063 et VP.201</b>	Volume consommé comptabilisé (m <sup>3</sup> )	8 916 649 m <sup>3</sup>	<b>721 683 m<sup>3</sup></b>	749 939 m <sup>3</sup>
Indicateurs de performance		SDeau50 - 2020	CLEP - 2020	CLEP - 2019
<b>P101.1</b>	Taux de conformité des limites de qualité pour ce qui concerne la microbiologie	99,5 %	<b>100 %</b>	100 %
<b>P102.1</b>	Taux de conformité des paramètres physico-chimiques	99,5 %	<b>100 %</b>	100 %
<b>P104.3</b>	Rendement du réseau	81,3 %	<b>88,1 %</b>	90,8 %
-	Rendement primaire du réseau de distribution	77,3 %	<b>83 %</b>	86,2 %
<b>P105.3</b>	Indice linéaire des volumes non comptés (m <sup>3</sup> / km / jour)	1,11 m <sup>3</sup>	<b>0,5 m<sup>3</sup></b>	0,4 m <sup>3</sup>
<b>P106.3</b>	Indice linéaire de pertes en réseau (m <sup>3</sup> / km / jour)	1,05 m <sup>3</sup>	<b>0,39 m<sup>3</sup></b>	0,29 m <sup>3</sup>
<b>P107.2</b>	Taux moyen de renouvellement des réseaux d'eau potable	0,35 %	<b>0,27 %</b>	0,21 %
<b>P151.1</b>	Taux d'occurrence des interruptions de service non programmées (nombre d'interruptions de service non- programmée pour 1 000 abonnés)	1,9	<b>0,1</b>	0,5
<b>P152.1</b>	Taux de respect du délai maximal d'ouverture des branchements pour les nouveaux abonnés	- %	<b>100 %</b>	100 %
<b>P155.1</b>	Taux de réclamation (nombre de réclamations écrites pour 1 000 abonnés)	0,81	<b>0</b>	0
Tarification (01/01/N+1) et recette du service		SDeau50 - 2020	CLEP - 2020	CLEP - 2019
<b>D102.0</b>	Prix TTC du service au m <sup>3</sup> pour 120 m <sup>3</sup> (€/ m <sup>3</sup> ) (Ville St Hilaire et Région)	2,70 €	<b>2,99 €</b>	2,98 €
<b>D102.0</b>	Prix TTC du service au m <sup>3</sup> pour 120 m <sup>3</sup> (€/ m <sup>3</sup> ) (Parigny)	2,70 €	<b>2,70 €</b>	2,63 €
<b>DC.184</b>	Recettes de vente d'eau (€ HT)	19 150 288 €		2 185 852 €
<b>P109.0</b>	Montant des abandons de créance ou des versements à des fonds de solidarité Clep Saint Hilaire gérance	-	<b>6 374,04 €</b>	0 €
<b>P154.0</b>	Taux d'impayés sur les factures d'eau de l'année précédente – gérance	2,54 %	<b>4,92 %</b>	7,81 %



## Facture 120 m<sup>3</sup> - Année 2021 – PARIGNY

TARIFS	AU 01/01/2021	AU 01/01/2020
<b>PART «PRODUCTION ET/OU DISTRIBUTION DES SERVICES D'EAU»</b>		
Part fixe (€ HT / an)		
Abonnement domestique	<b>35,00 €</b>	35,00 €
Part proportionnelle (€ HT / an)		
Prix au m <sup>3</sup>	<b>0,47 € / m<sup>3</sup></b>	0,47 € / m <sup>3</sup>
<b>PART EXPLOITATION : REGIE SDEAU50 OU DELEGATAIRE</b>		
Part fixe (€ HT / an)		
Abonnement	<b>35,00 €</b>	35,00 €
Part proportionnelle (€ HT / an)		
Prix au m <sup>3</sup> de 0 à 500 m <sup>3</sup>	<b>1,15 € / m<sup>3</sup></b>	1,09 € / m <sup>3</sup>
Prix au m <sup>3</sup> au-delà de 500 m <sup>3</sup>	<b>0,94 € / m<sup>3</sup></b>	0,94 € / m <sup>3</sup>
<b>TAXES ET REDEVANCES</b>		
Taxes		
Taux de TVA	<b>5,5 %</b>	5,5 %
Redevances		
Prélèvement sur la ressource en eau (Agence de l'Eau)	<b>0,066 € / m<sup>3</sup></b>	0,066 € / m <sup>3</sup>
Pollution domestique (Agence de l'Eau)	<b>0,22 € / m<sup>3</sup></b>	0,22 € / m <sup>3</sup>
Participation financière budget général et budget «transport d'eau en gros» SDeau50	<b>0,055 € / m<sup>3</sup></b>	0,045 € / m <sup>3</sup>
Participation financière au SMB Sélune	<b>0,015 € / m<sup>3</sup></b>	0,023 € / m <sup>3</sup>

### Facture type 120 m<sup>3</sup>

	AU 01/01/2021	AU 01/01/2020
<b>PART «PRODUCTION ET/OU DISTRIBUTION DES SERVICES D'EAU»</b>		
Part fixe (€ HT / an)		
Part fixe annuelle	<b>35,00 €</b>	35,00 €
Part proportionnelle	<b>56,40 €</b>	56,40 €
Montant HT de la facture de 120 m <sup>3</sup> revenant à la collectivité	<b>91,40 €</b>	91,40 €
<b>PART EXPLOITATION : REGIE SDEAU50 OU DELEGATAIRE</b>		
Part fixe annuelle	<b>35,00 €</b>	35,00 €
Part proportionnelle	<b>138,00 €</b>	130,80 €
Montant HT de la facture de 120 m <sup>3</sup> revenant au délégataire	<b>173,00 €</b>	165,80 €
<b>TAXES ET REDEVANCES</b>		
Prélèvement sur la ressource (Agence de l'Eau)	<b>5,16 €</b>	7,92 €
Pollution domestique (Agence de l'Eau)	<b>26,40 €</b>	26,40 €
Participation financière budget général et budget «transport d'eau en gros» SDeau50	<b>6,60 €</b>	5,40 €
Participation financière au SMB Sélune	<b>1,80 €</b>	2,76 €
TVA (5,5%)	<b>16,74 €</b>	16,48 €
Montant des taxes et redevances pour 120 m <sup>3</sup>	<b>56,70 €</b>	58,96 €
<b>Total</b>	<b>321,10 €</b>	316,16 €
<b>Prix TTC au m<sup>3</sup></b>	<b>2,68 €</b>	2,63 €

## Facture 120 m<sup>3</sup> - Année 2021 – SAINT HILAIRE VILLE ET REGION SAINT HILAIRE

TARIFS	AU 01/01/2021	AU 01/01/2020
<b>PART « PRODUCTION ET/OU DISTRIBUTION DES SERVICES D'EAU »</b>		
<b>Part fixe (€ HT / an)</b>		
Abonnement domestique	<b>35,00 €</b>	35,00 €
<b>Part proportionnelle (€ HT / an)</b>		
Prix au m <sup>3</sup>	<b>0,47 € / m3</b>	0,47 € / m3
<b>PART EXPLOITATION : REGIE SDEAU50 OU DELEGATAIRE</b>		
<b>Part fixe (€ HT / an)</b>		
Abonnement	<b>35,00 €</b>	35,00 €
<b>Part proportionnelle (€ HT / an)</b>		
Prix au m <sup>3</sup> de 0 à 500 m <sup>3</sup>	<b>1,45 € / m3</b>	1,45 € / m3
Prix au m <sup>3</sup> au-delà de 500 m <sup>3</sup>	<b>0,83 € / m3</b>	0,83 € / m3
<b>TAXES ET REDEVANCES</b>		
<b>Taxes</b>		
Taux de TVA	<b>5,5 %</b>	5,5 %
<b>Redevances</b>		
Prélèvement sur la ressource en eau (Agence de l'Eau)	<b>0,043 € / m3</b>	0,038 € / m3
Pollution domestique (Agence de l'Eau)	<b>0,22 € / m3</b>	0,22 € / m3
Participation financière budget général et budget «transport d'eau en gros» SDeau50	<b>0,055 € / m3</b>	0,045 € / m3
Participation financière au SMB Sélune	<b>0,015 € / m3</b>	0,023 € / m3

### Facture type 120 m<sup>3</sup>

	AU 01/01/2021	AU 01/01/2020
<b>PART « PRODUCTION ET/OU DISTRIBUTION DES SERVICES D'EAU »</b>		
<b>Part fixe (€ HT / an)</b>		
Part fixe annuelle	<b>35,00 €</b>	35,00 €
Part proportionnelle	<b>56,40 €</b>	56,40 €
Montant HT de la facture de 120 m <sup>3</sup> revenant à la collectivité	<b>91,40 €</b>	91,40 €
<b>PART EXPLOITATION : REGIE SDEAU50 OU DELEGATAIRE</b>		
Part fixe annuelle	<b>35,00 €</b>	35,00 €
Part proportionnelle	<b>174,00 €</b>	174,00 €
Montant HT de la facture de 120 m <sup>3</sup> revenant au délégataire	<b>209,00 €</b>	209,00 €
<b>TAXES ET REDEVANCES</b>		
Prélèvement sur la ressource en eau (Agence de l'Eau)	<b>5,16 €</b>	4,56 €
Pollution domestique (Agence de l'Eau)	<b>26,40 €</b>	26,40 €
Participation financière budget général et budget «transport d'eau en gros» SDeau50	<b>6,60 €</b>	5,40 €
Participation financière au SMB Sélune	<b>1,80 €</b>	2,76 €
TVA (5,5%)	<b>18,72 €</b>	18,67 €
Montant des taxes et redevances pour 120 m <sup>3</sup>	<b>58,68 €</b>	57,79 €
<b>Total</b>	<b>359,08 €</b>	358,19 €
<b>Prix TTC au m<sup>3</sup></b>	<b>2,99 €</b>	2,98 €

#### Contact

**STGS**  
(agence Saint-Brice-de-Landelles)  
Le Bas Cerisier  
**50730 SAINT-BRICE-DE-LANDELLES**

Tél. 09 69 32 69 33  
www.stgs.fr

#### Questions courantes

**Je souhaite me brancher à l'eau**

**STGS**  
Tél. 09 69 32 69 33

**Signaler un problème**

**STGS**  
Tél. 09 69 32 69 33

#### SDeau50 Sud Manche

**SDeau50**  
(antenne Saint-Hilaire)  
Le Bas Cerisier  
**50730 SAINT-BRICE-DE-LANDELLES**

Tél. 02 33 49 37 28

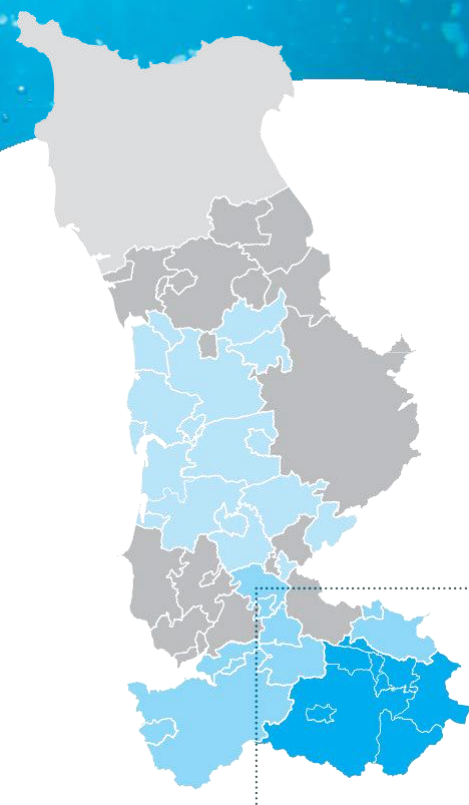


## CLEP SAINT-HILAIRE SECTEUR DU TEILLEUL

**Secteur :** Sud Manche

**Collectivités membres :**  
Le Teilleul, Saint-Cyr-du-Bailleul

**Type de gestion :** Affermage avec STGS  
fin de contrat au 31/12/2024



### Faits marquants de l'exercice 2020-2021

- Réalisation du diagnostic du réseau et des ouvrages
- Travaux de sécurisation des ouvrages
- Renouvellement réseaux (avenue du Maine T1, rue du marché et des Potiers au Teilleul..)

### Propositions d'amélioration 2022

- Poursuite renouvellement pluriannuel des réseaux
- Etudes matériaux filtrant sur unité production de Husson
- Etudes renouvellement réseau RD 976 (entrée Ouest Teilleul) et carrefour R 32 – RD 134 (Teilleul)
- Poursuite études CVM

### SYNTHESE DES INDICATEURS 2020

Indicateurs descriptifs des services		SDeau50 - 2020	CLEP - 2020	CLEP - 2019
D101.0	Estimation du nombre d'habitants du CLEP desservis	151 633		27 738
VP.056	Nombre d'abonnements	90 821	<b>1 241</b>	1 260
VP.077	Linéaire du réseau hors branchement (km)	6 440 km	<b>183 km</b>	183 km
VP.194	Volume production - CLEP (m <sup>3</sup> )	12 931 702 m <sup>3</sup>	<b>104 602 m<sup>3</sup></b>	107 338 m <sup>3</sup>
VP.060	Volume importation - CLEP (m <sup>3</sup> )	216 788 m <sup>3</sup>	<b>6 941 m<sup>3</sup></b>	7 082 m <sup>3</sup>
VP.061	Volume exportation - CLEP (m <sup>3</sup> )	1 612 661 m <sup>3</sup>	<b>1 201 m<sup>3</sup></b>	1 056 m <sup>3</sup>
VP.063 et VP.201	Volume consommé comptabilisé (m <sup>3</sup> )	8 916 649 m <sup>3</sup>	<b>88 783 m<sup>3</sup></b>	92 086 m <sup>3</sup>
Indicateurs de performance		SDeau50 - 2020	CLEP - 2020	CLEP - 2019
P101.1	Taux de conformité des limites de qualité pour ce qui concerne la microbiologie	99,5 %	<b>100 %</b>	100 %
P102.1	Taux de conformité des paramètres physico-chimiques	99,5 %	<b>100 %</b>	100 %
P104.3	Rendement du réseau	81,3 %	<b>82,8 %</b>	83 %
-	Rendement primaire du réseau de distribution	77,3 %	<b>81,2 %</b>	81 %
P105.3	Indice linéaire des volumes non comptés (m <sup>3</sup> / km / jour)	1,11 m <sup>3</sup>	<b>0,3 m<sup>3</sup></b>	0,3 m <sup>3</sup>
P106.3	Indice linéaire de pertes en réseau (m <sup>3</sup> / km / jour)	1,05 m <sup>3</sup>	<b>0,3 m<sup>3</sup></b>	0,3 m <sup>3</sup>
P107.2	Taux moyen de renouvellement des réseaux d'eau potable	0,35 %	<b>0,11 %</b>	0,11 %
P151.1	Taux d'occurrence des interruptions de service non programmées (nombre d'interruptions de service non- programmée pour 1 000 abonnés)	1,9	<b>1,6</b>	0
P152.1	Taux de respect du délai maximal d'ouverture des branchements pour les nouveaux abonnés	- %	<b>100 %</b>	100 %
P155.1	Taux de réclamation (nombre de réclamations écrites pour 1 000 abonnés)	0,81	<b>0</b>	0
Tarification (01/01/N+1) et recette du service		SDeau50 - 2020	CLEP - 2020	CLEP - 2019
D102.0	Prix TTC du service au m <sup>3</sup> pour 120 m <sup>3</sup> (€ / m <sup>3</sup> )	2,70 €	<b>3,34 €</b>	3,32 €
DC.184	Recettes de vente d'eau (€ HT)	19 150 288 €	<b>€</b>	125 101,30 €
P109.0	Montant des abandons de créance ou des versements à des fonds de solidarité	-	<b>€</b>	0 €
P154.0	Taux d'impayés sur les factures d'eau de l'année précédente	2,54 %	<b>1,51 %</b>	1,94 %

## Facture 120 m<sup>3</sup> - Année 2021

TARIFS	AU 01/01/2021	AU 01/01/2020
<b>PART « PRODUCTION ET/OU DISTRIBUTION DES SERVICES D'EAU »</b>		
<b>Part fixe (€ HT / an)</b>		
Abonnement domestique	<b>48,00 €</b>	48,00 €
<b>Part proportionnelle (€ HT / an)</b>		
Prix au m <sup>3</sup> de 0 à 500 m <sup>3</sup>	<b>0,7980 € / m<sup>3</sup></b>	0,7980 € / m <sup>3</sup>
Prix au m <sup>3</sup> de 501 à 1 000 m <sup>3</sup>	<b>0,6820 € / m<sup>3</sup></b>	0,6820 € / m <sup>3</sup>
Prix au m <sup>3</sup> de 1 001 à 2 000 m <sup>3</sup>	<b>0,4530 € / m<sup>3</sup></b>	0,4530 € / m <sup>3</sup>
Prix au m <sup>3</sup> au-delà de 2 000 m <sup>3</sup>	<b>0,0890 € / m<sup>3</sup></b>	0,0890 € / m <sup>3</sup>
<b>PART EXPLOITATION : REGIE SDEAU50 OU DELEGATAIRE</b>		
<b>Part fixe (€ HT / an)</b>		
Abonnement	<b>46,38 €</b>	45,98 €
<b>Part proportionnelle (€ HT / an)</b>		
Prix au m <sup>3</sup> de 0 à 2 000 m <sup>3</sup>	<b>1,1890 € / m<sup>3</sup></b>	1,186 € / m <sup>3</sup>
Prix au m <sup>3</sup> au-delà de 2 000 m <sup>3</sup>	<b>1,0110 € / m<sup>3</sup></b>	1,079 € / m <sup>3</sup>
<b>TAXES ET REDEVANCES</b>		
<b>Taxes</b>		
Taux de TVA	<b>5,5 %</b>	5,5 %
<b>Redevances</b>		
Prélèvement sur la ressource en eau (Agence de l'Eau)	<b>0,102 € / m<sup>3</sup></b>	0,095 € / m <sup>3</sup>
Pollution domestique (Agence de l'Eau)	<b>0,22 € / m<sup>3</sup></b>	0,22 € / m <sup>3</sup>
Participation financière budget général et budget «transport d'eau en gros» SDeau50	<b>0,055 € / m<sup>3</sup></b>	0,045 € / m <sup>3</sup>
Participation financière au SMB Sélune	<b>0,015 € / m<sup>3</sup></b>	0,023 € / m <sup>3</sup>

## Facture type 120 m<sup>3</sup>

	AU 01/01/2021	AU 01/01/2020
<b>PART « PRODUCTION ET/OU DISTRIBUTION DES SERVICES D'EAU »</b>		
<b>Part fixe (€ HT / an)</b>		
Part fixe annuelle	<b>48,00 €</b>	48,00 €
Part proportionnelle	<b>95,76 €</b>	95,76 €
Montant HT de la facture de 120 m <sup>3</sup> revenant à la collectivité	<b>143,76 €</b>	143,76 €
<b>PART EXPLOITATION : REGIE SDEAU50 OU DELEGATAIRE</b>		
Part fixe annuelle	<b>46,38 €</b>	45,98 €
Part proportionnelle	<b>142,68 €</b>	142,32 €
Montant HT de la facture de 120 m <sup>3</sup> revenant au délégataire	<b>189,06 €</b>	188,30 €
<b>TAXES ET REDEVANCES</b>		
Prélèvement sur la ressource (Agence de l'Eau)	<b>12,24€</b>	11,40 €
Pollution domestique (Agence de l'Eau)	<b>26,40 €</b>	26,40 €
Participation financière budget général et budget «transport d'eau en gros» SDeau50	<b>6,60 €</b>	5,40 €
Participation financière au SMB Sélune	<b>1,80 €</b>	2,76 €
TVA (5,5%)	<b>20,89 €</b>	20,79 €
Montant des taxes et redevances pour 120 m <sup>3</sup>	<b>67,93 €</b>	66,75 €
<b>Total</b>	<b>400,75 €</b>	398,81 €
<b>Prix TTC au m<sup>3</sup></b>	<b>3,34 €</b>	3,32 €

### Contact

**STGS**  
(agence Saint-Brice-de-Landelles)  
Le Bas Cerisier  
**50730 SAINT-BRICE-DE-LANDELLES**

Tél. 09 69 32 69 33  
www.stgs.fr

### Questions courantes

**Je souhaite me brancher à l'eau**  
**STGS**  
Tél. 09 69 32 69 33

**Signaler un problème**  
**STGS**  
Tél. 09 69 32 69 33

### SDeau50 Sud Manche

**SDeau50**  
(antenne Saint-Hilaire)  
Le Bas Cerisier  
**50730 SAINT-BRICE-DE-LANDELLES**

Tél. 02 33 49 37 28

## CLEP SAINT-HILAIRE SECTEUR DE BARENTON

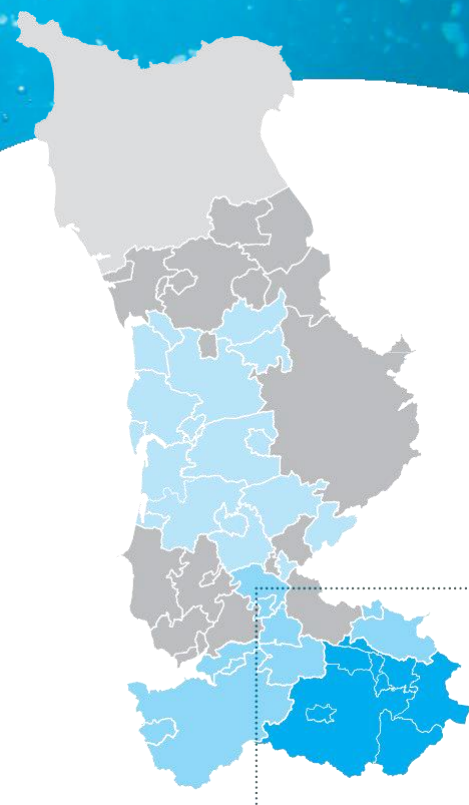
**Secteur :** Sud Manche

**Collectivités membres :**

Barenton, Ger, Saint-Georges-de-Rouelley, Domfront-en-Poiraise

**Type de gestion :** Affermage avec STGS

fin de contrat au 31/12/2024



### Faits marquants de l'exercice 2020-2021

- Amélioration rendement et indice linéaire de perte sur le réseau de distribution
- Réalisation du diagnostic du réseau et des ouvrages
- Travaux de sécurisation des ouvrages
- Programme réhabilitation 4 réservoirs (2021-2022) du CLEP dont réservoirs des Echauguettes (Ger) et Bourg Joubin (Barenton)

### Propositions d'amélioration 2022

- Poursuite études CVM
- Etudes métabolites et matériaux filtrant unité production de l'Ermitage (Ger)
- Etudes matériaux filtrant unité production de la Prise Pilon (Mortain Bocage)
- Poursuite renouvellement pluriannuel des réseaux

### SYNTHESE DES INDICATEURS 2020

Indicateurs descriptifs des services		SDeau50 - 2020	CLEP - 2020	CLEP - 2019
D101.0	Estimation du nombre d'habitants du CLEP desservis	151 633		27 738
VP.056	Nombre d'abonnements	90 821	<b>1 849</b>	1 849
VP.077	Linéaire du réseau hors branchement (km)	6 440 km	<b>224 km</b>	224 km
VP.194	Volume production - CLEP (m <sup>3</sup> )	12 931 702 m <sup>3</sup>	<b>158 730 m<sup>3</sup></b>	158 692 m <sup>3</sup>
VP.060	Volume importation - CLEP (m <sup>3</sup> )	216 788 m <sup>3</sup>	<b>0 m<sup>3</sup></b>	0 m <sup>3</sup>
VP.061	Volume exportation - CLEP (m <sup>3</sup> )	1 612 661 m <sup>3</sup>	<b>2 570 m<sup>3</sup></b>	2 074 m <sup>3</sup>
VP.063 et VP.201	Volume consommé comptabilisé (m <sup>3</sup> )	8 916 649 m <sup>3</sup>	<b>123 074 m<sup>3</sup></b>	116 129 m <sup>3</sup>
Indicateurs de performance		SDeau50 - 2020	CLEP - 2020	CLEP - 2019
P101.1	Taux de conformité des limites de qualité pour ce qui concerne la microbiologie	99,5 %	<b>100 %</b>	100 %
P102.1	Taux de conformité des paramètres physico-chimiques	99,5 %	<b>100 %</b>	100 %
P104.3	Rendement du réseau	81,3 %	<b>81,1 %</b>	76 %
-	Rendement primaire du réseau de distribution	77,3 %	<b>78,8 %</b>	74,1 %
P105.3	Indice linéaire des volumes non comptés (m <sup>3</sup> / km / jour)	1,11 m <sup>3</sup>	<b>0,4 m<sup>3</sup></b>	0,5 m <sup>3</sup>
P106.3	Indice linéaire de pertes en réseau (m <sup>3</sup> / km / jour)	1,05 m <sup>3</sup>	<b>0,37 m<sup>3</sup></b>	0,5 m <sup>3</sup>
P107.2	Taux moyen de renouvellement des réseaux d'eau potable	0,35 %	<b>0,18 %</b>	0,09 %
P151.1	Taux d'occurrence des interruptions de service non programmées (nombre d'interruptions de service non-programmée pour 1 000 abonnés)	1,9	<b>0,5</b>	0,5
P152.1	Taux de respect du délai maximal d'ouverture des branchements pour les nouveaux abonnés	- %	<b>100 %</b>	100 %
P155.1	Taux de réclamation (nombre de réclamations écrites pour 1 000 abonnés)	0,81	<b>0</b>	0
Tarification (01/01/N+1) et recette du service		SDeau50 - 2020	CLEP - 2020	CLEP - 2019
D102.0	Prix TTC du service au m <sup>3</sup> pour 120 m <sup>3</sup> (€ / m <sup>3</sup> )	2,70 €	<b>3,28 €</b>	3,25 €
DC.184	Recettes de vente d'eau (€ HT)	19 150 288 €	<b>€</b>	157 847,99 €
P109.0	Montant des abandons de créance ou des versements à des fonds de solidarité	-	<b>0 €</b>	0 €
P154.0	Taux d'impayés sur les factures d'eau de l'année précédente	2,54 %	<b>3,26 %</b>	2,69 %

## Facture 120 m<sup>3</sup> - Année 2021

TARIFS	AU 01/01/2021	AU 01/01/2020
<b>PART « PRODUCTION ET/OU DISTRIBUTION DES SERVICES D'EAU »</b>		
<b>Part fixe (€ HT / an)</b>		
Abonnement domestique	<b>27,66 €</b>	27,66 €
<b>Part proportionnelle (€ HT / an)</b>		
Prix au m <sup>3</sup> de 0 à 40 m <sup>3</sup>	<b>1,22 € / m3</b>	1,22 € / m3
Prix au m <sup>3</sup> de 41 à 100 m <sup>3</sup>	<b>0,9160 € / m3</b>	0,916 € / m3
Prix au m <sup>3</sup> de 101 à 500 m <sup>3</sup>	<b>0,610 € / m3</b>	0,610 € / m3
Prix au m <sup>3</sup> de 501 à 1 000 m <sup>3</sup>	<b>0,3111 € / m3</b>	0,311 € / m3
Prix au m <sup>3</sup> au-delà de 1 000 m <sup>3</sup>	<b>0,0890 € / m3</b>	0,089 € / m3
<b>PART EXPLOITATION : REGIE SDEAU50 OU DELEGATAIRE</b>		
<b>Part fixe (€ HT / an)</b>		
Abonnement	<b>43,47 €</b>	43,19 €
<b>Part proportionnelle (€ HT / an)</b>		
Prix au m <sup>3</sup> de 0 à 40 m <sup>3</sup>	<b>1,1975 € / m3</b>	1,2298 € / m3
Prix au m <sup>3</sup> de 41 à 120 m <sup>3</sup>	<b>1,0555 € / m3</b>	1,0888 € / m3
Prix au m <sup>3</sup> au-delà de 120 m <sup>3</sup>	<b>0,8425 € / m3</b>	- € / m3
<b>TAXES ET REDEVANCES</b>		
<b>Taxes</b>		
Taux de TVA	<b>5,5 %</b>	5,5 %
<b>Redevances</b>		
Prélèvement sur la ressource en eau (Agence de l'Eau)	<b>0,081 € / m3</b>	0,090 € / m3
Pollution domestique (Agence de l'Eau)	<b>0,30 € / m3</b>	0,30 € / m3
Participation financière budget général et budget «transport d'eau en gros» SDeau50	<b>0,055 € / m3</b>	0,045 € / m3
Participation financière au SMB Sélune	<b>0,015 € / m3</b>	0,023 € / m3

## Facture type 120 m<sup>3</sup>

	AU 01/01/2021	AU 01/01/2020
<b>PART « PRODUCTION ET/OU DISTRIBUTION DES SERVICES D'EAU »</b>		
<b>Part fixe (€ HT / an)</b>		
Part fixe annuelle	<b>27,66 €</b>	27,66 €
Part proportionnelle	<b>115,96 €</b>	115,96 €
Montant HT de la facture de 120 m <sup>3</sup> revenant à la collectivité	<b>143,62 €</b>	143,62 €
<b>PART EXPLOITATION : REGIE SDEAU50 OU DELEGATAIRE</b>		
Part fixe annuelle	<b>43,47 €</b>	43,19 €
Part proportionnelle	<b>132,30 €</b>	136,30 €
Montant HT de la facture de 120 m <sup>3</sup> revenant au délégataire	<b>175,77 €</b>	179,49 €
<b>TAXES ET REDEVANCES</b>		
Prélèvement sur la ressource (Agence de l'Eau)	<b>9,72 €</b>	10,80 €
Pollution domestique (Agence de l'Eau)	<b>36,00 €</b>	36 €
Participation financière budget général et budget «transport d'eau en gros» SDeau50	<b>6,60 €</b>	5,4 €
Participation financière au SMB Sélune	<b>1,80 €</b>	2,76 €
TVA (5,5%)	<b>20,54 €</b>	20,79 €
Montant des taxes et redevances pour 120 m <sup>3</sup>	<b>74,66 €</b>	75,75 €
<b>Total</b>	<b>394,10 €</b>	398,86 €
<b>Prix TTC au m<sup>3</sup></b>	<b>3,28 €</b>	3,32 €

### Contact

**STGS**  
(agence Saint-Brice-de-Landelles)  
Le Bas Cerisier  
**50730 SAINT-BRICE-DE-LANDELLES**

Tél. 09 69 32 69 33  
www.stgs.fr

### Questions courantes

Je souhaite me brancher à  
l'eau **STGS**  
Tél. 09 69 32 69 33

Signaler un  
problème **STGS**  
Tél. 09 69 32 69 33

### SDeau50 Sud Manche

**SDeau50**  
(antenne Saint-Hilaire)  
Le Bas Cerisier  
**50730 SAINT-BRICE-DE-LANDELLES**

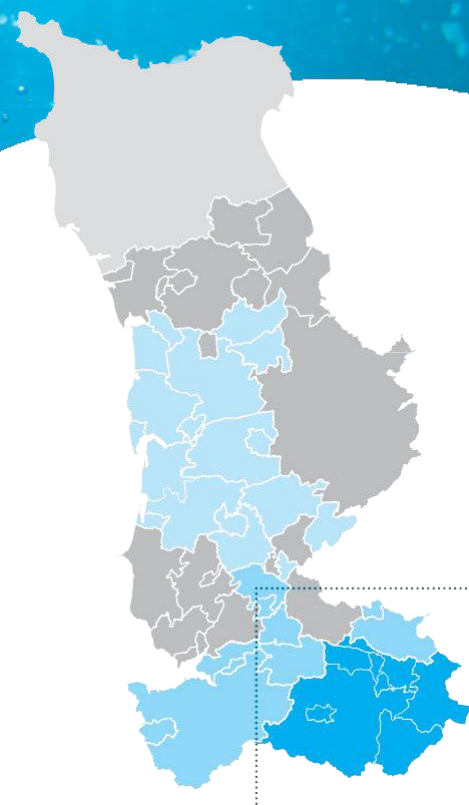
Tél. 02 33 49 37 28

## CLEP SAINT-HILAIRE SECTEUR DE MORTAIN

**Secteur :** Sud Manche

**Collectivité membre :**  
Mortain

**Type de gestion :** Régie du SDeau50



### Faits marquants de l'exercice 2020-2021

- Réalisation du diagnostic du réseau et des ouvrages
- Travaux de sécurisation des ouvrages

### Propositions d'amélioration 2022

- Etudes renouvellement réseau rue du Clos Neuf
- Etudes pour réhabilitation des réservoirs de Bon Voisin, 30ème DA et du Clos Neuf
- Poursuite études CVM
- Etudes problématiques Métabolites et création lagune boues sur unité production de la Pelterie

### SYNTHESE DES INDICATEURS 2020

Indicateurs descriptifs des services		SDeau50 - 2020	CLEP - 2020	CLEP - 2019
<b>D101.0</b>	Estimation du nombre d'habitants du CLEP desservis	151 633		27 738
<b>VP.056</b>	Nombre d'abonnements	90 821	<b>1 031</b>	995
<b>VP.077</b>	Linéaire du réseau hors branchement (km)	6 440 km	<b>47 km</b>	47 km
<b>VP.194</b>	Volume production - CLEP (m <sup>3</sup> )	12 931 702 m <sup>3</sup>	<b>12 931 702 m<sup>3</sup></b>	181 266 m <sup>3</sup>
<b>VP.060</b>	Volume importation - CLEP (m <sup>3</sup> )	216 788 m <sup>3</sup>	<b>32 494 m<sup>3</sup></b>	29 916 m <sup>3</sup>
<b>VP.061</b>	Volume exportation - CLEP (m <sup>3</sup> )	1 612 661 m <sup>3</sup>	<b>1 612 661 m<sup>3</sup></b>	59 660 m <sup>3</sup>
<b>VP.063 et VP.201</b>	Volume consommé comptabilisé (m <sup>3</sup> )	8 916 649 m <sup>3</sup>	<b>8 916 649 m<sup>3</sup></b>	94 187 m <sup>3</sup>
Indicateurs de performance		SDeau50 - 2020	SDeau50 - 2020	CLEP - 2019
<b>P101.1</b>	Taux de conformité des limites de qualité pour ce qui concerne la microbiologie	99,5 %	<b>99,5 %</b>	95 %
<b>P102.1</b>	Taux de conformité des paramètres physico-chimiques	99,5 %	<b>100 %</b>	100 %
<b>P104.3</b>	Rendement du réseau	81,3 %	<b>70,7 %</b>	74 %
-	Rendement primaire du réseau de distribution	77,3 %	<b>54,6 %</b>	63 %
<b>P105.3</b>	Indice linéaire des volumes non comptés (m <sup>3</sup> / km / jour)	1,11 m <sup>3</sup>	<b>3,5 m<sup>3</sup></b>	3,3 m <sup>3</sup>
<b>P106.3</b>	Indice linéaire de pertes en réseau (m <sup>3</sup> / km / jour)	1,05 m <sup>3</sup>	<b>3,4 m<sup>3</sup></b>	3,2 m <sup>3</sup>
<b>P107.2</b>	Taux moyen de renouvellement des réseaux d'eau potable	0,35 %	<b>0,35 %</b>	0 %
<b>P151.1</b>	Taux d'occurrence des interruptions de service non programmées (nombre d'interruptions de service non- programmée pour 1 000 abonnés)	1,9	<b>1,9</b>	-
<b>P152.1</b>	Taux de respect du délai maximal d'ouverture des branchements pour les nouveaux abonnés	- %	<b>- %</b>	- %
<b>P155.1</b>	Taux de réclamation (nombre de réclamations écrites pour 1 000 abonnés)	0,81	<b>0,81</b>	-
Tarification (01/01/21) et recette du service		SDeau50 - 2020	SDeau50 - 2020	CLEP - 2019
<b>D102.0</b>	Prix TTC du service au m <sup>3</sup> pour 120 m <sup>3</sup> (€ / m <sup>3</sup> )	2,70 €	<b>3,93 €</b>	3,91 €
<b>DC.184</b>	Recettes de vente d'eau (€ HT) – Clep Saint Hilaire régie	19 150 288 €		505 619 €
<b>P109.0</b>	Montant des abandons de créance ou des versements à des fonds de solidarité- Clep Saint Hilaire régie	-	<b>999,42 €</b>	- €
<b>P154.0</b>	Taux d'impayés sur les factures d'eau de l'année précédente - Clep Saint Hilaire régie	2,54 %	<b>5,26 %</b>	7,45 %



## Facture 120 m<sup>3</sup> - Année 2021

TARIFS	AU 01/01/2021	AU 01/01/2020
<b>PART « PRODUCTION ET/OU DISTRIBUTION DES SERVICES D'EAU »</b>		
<b>Part fixe (€ HT / an)</b>		
Abonnement domestique	<b>25,00 €</b>	25,00 €
<b>Part proportionnelle (€ HT / an)</b>		
Prix au m <sup>3</sup> de 0 à 500 m <sup>3</sup>	<b>0,47 € / m<sup>3</sup></b>	0,47 € / m <sup>3</sup>
Prix au m <sup>3</sup> au-delà de 500 m <sup>3</sup>	<b>0,47 € / m<sup>3</sup></b>	0,47 € / m <sup>3</sup>
<b>PART EXPLOITATION : REGIE SDEAU50 OU DELEGATAIRE</b>		
<b>Part fixe (€ HT / an)</b>		
Abonnement	<b>45,00 €</b>	45,00 €
<b>Part proportionnelle (€ HT / an)</b>		
Prix au m <sup>3</sup> de 0 à 500 m <sup>3</sup>	<b>2,33 € / m<sup>3</sup></b>	2,33 € / m <sup>3</sup>
Prix au m <sup>3</sup> au-delà de 500 m <sup>3</sup>	<b>2,43 € / m<sup>3</sup></b>	2,43 € / m <sup>3</sup>
<b>TAXES ET REDEVANCES</b>		
<b>Taxes</b>		
Taux de TVA	<b>5,5 %</b>	5,5 %
<b>Redevances</b>		
Prélèvement sur la ressource en eau (Agence de l'Eau)	<b>0,048 € / m<sup>3</sup></b>	0,038 € / m <sup>3</sup>
Pollution domestique (Agence de l'Eau)	<b>0,22 € / m<sup>3</sup></b>	0,22 € / m <sup>3</sup>
Participation financière budget général et budget «transport d'eau en gros» SDeau50	<b>0,055 € / m<sup>3</sup></b>	0,045 € / m <sup>3</sup>
Participation financière au SMB Sélune	<b>0,015 € / m<sup>3</sup></b>	0,023 € / m <sup>3</sup>

## Facture type 120 m<sup>3</sup>

	AU 01/01/2021	AU 01/01/2020
<b>PART « PRODUCTION ET/OU DISTRIBUTION DES SERVICES D'EAU »</b>		
<b>Part fixe (€ HT / an)</b>		
Part fixe annuelle	<b>25,00 €</b>	25,00 €
Part proportionnelle	<b>56,40 €</b>	56,40 €
Montant HT de la facture de 120 m <sup>3</sup> revenant à la collectivité	<b>81,40 €</b>	81,40 €
<b>PART EXPLOITATION : REGIE SDEAU50 OU DELEGATAIRE</b>		
Part fixe annuelle	<b>45,00 €</b>	45,00 €
Part proportionnelle	<b>279,60 €</b>	279,60 €
Montant HT de la facture de 120 m <sup>3</sup> revenant au délégataire	<b>324,60 €</b>	324,60 €
<b>TAXES ET REDEVANCES</b>		
Prélèvement sur la ressource (Agence de l'Eau)	<b>5,76 €</b>	4,56 €
Pollution domestique (Agence de l'Eau)	<b>26,40 €</b>	26,40 €
Participation financière budget général et budget «transport d'eau en gros» SDeau50	<b>6,60 €</b>	5,40 €
Participation financière au SMB Sélune	<b>1,80 €</b>	2,76 €
TVA (5,5%)	<b>24,56 €</b>	24,48 €
Montant des taxes et redevances pour 120 m <sup>3</sup>	<b>65,12 €</b>	63,60 €
<b>Total</b>	<b>471,12 €</b>	469,60 €
<b>Prix TTC au m<sup>3</sup></b>	<b>3,93 €</b>	3,91 €

### Contact

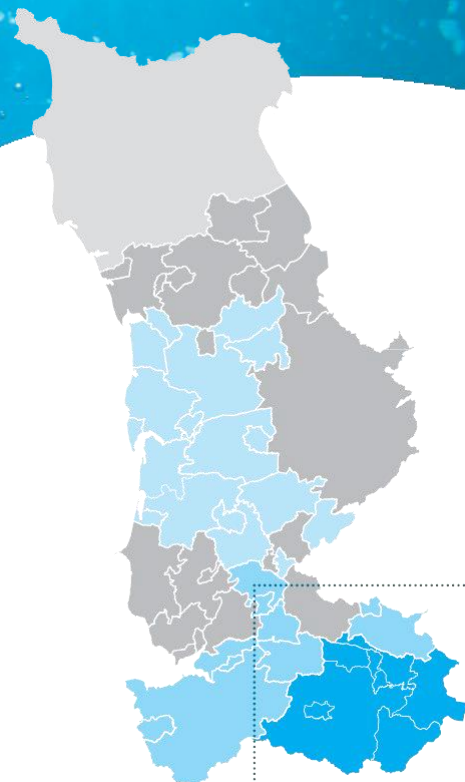
**SDeau50**  
(antenne Saint-Hilaire)  
Le Bas Cerisier  
**50730 SAINT-BRICE-DE-LANDELLES**  
  
Tél. 02 33 49 37 28

### Questions courantes

**Je souhaite me brancher à l'eau**  
**SDeau50** (antenne Saint-Hilaire)  
Tél. 02 33 49 37 28 ou 02 33 57 40 16  
  
**Signaler un problème**  
**SDeau50** (antenne Saint-Hilaire)  
Tél. 02 33 49 37 28 ou 02 33 57 40 16

### SDeau50 Sud Manche

**SDeau50**  
(antenne Saint-Hilaire)  
Le Bas Cerisier  
**50730 SAINT-BRICE-DE-LANDELLES**  
  
Tél. 02 33 49 37 28



## CLEP SAINT-HILAIRE

### SECTEUR DE SAINT-BARTHÉLÉMY-LE-NEUFBOURG

**Secteur :** sud Manche

**Collectivités membres :**  
Le Neufbourg, Saint-Barthélémy

**Type de gestion :** Régie du SDeau50

#### Faits marquants de l'exercice 2020-2021

- Réalisation du diagnostic du réseau et des ouvrages
- Etudes sur renouvellement canalisation prioritaire (plan de relance) sur le secteur de la Tournerie

#### Propositions d'amélioration 2022

- Poursuite études CVM
- Poursuivre renouvellement du réseau
- Etudes pour réhabilitation des réservoirs de St Barthelemy, du Neufbourg

#### SYNTHESE DES INDICATEURS 2020

Indicateurs descriptifs des services		SDeau50 - 2020	CLEP - 2020	CLEP - 2019
<b>D101.0</b>	Estimation du nombre d'habitants du CLEP desservis	151 633		27 738
<b>VP.056</b>	Nombre d'abonnements	90 821	<b>489</b>	477
<b>VP.077</b>	Linéaire du réseau hors branchement (km)	6 440 km	<b>27 km</b>	27 km
<b>VP.194</b>	Volume production - CLEP (m <sup>3</sup> )	12 931 702 m <sup>3</sup>	<b>30 803 m<sup>3</sup></b>	32 615 m <sup>3</sup>
<b>VP.060</b>	Volume importation - CLEP (m <sup>3</sup> )	216 788 m <sup>3</sup>	<b>17 545 m<sup>3</sup></b>	12 224 m <sup>3</sup>
<b>VP.061</b>	Volume exportation - CLEP (m <sup>3</sup> )	1 612 661 m <sup>3</sup>	<b>2 546 m<sup>3</sup></b>	1 892 m <sup>3</sup>
<b>VP.063 et VP.201</b>	Volume consommé comptabilisé (m <sup>3</sup> )	8 916 649 m <sup>3</sup>	<b>30 472m<sup>3</sup></b>	27 905 m <sup>3</sup>
Indicateurs de performance		SDeau50 - 2020	CLEP - 2020	CLEP - 2019
<b>P101.1</b>	Taux de conformité des limites de qualité pour ce qui concerne la microbiologie	99,5 %	<b>99,5 %</b>	95 %
<b>P102.1</b>	Taux de conformité des paramètres physico-chimiques	99,5 %	<b>100 %</b>	100 %
<b>P104.3</b>	Rendement du réseau	81,3 %	<b>70,4 %</b>	69 %
-	Rendement primaire du réseau de distribution	77,3 %	<b>65 %</b>	67 %
<b>P105.3</b>	Indice linéaire des volumes non comptés (m <sup>3</sup> / km / jour)	1,11 m <sup>3</sup>	<b>1,6 m<sup>3</sup></b>	1,5 m <sup>3</sup>
<b>P106.3</b>	Indice linéaire de pertes en réseau (m <sup>3</sup> / km / jour)	1,05 m <sup>3</sup>	<b>1,45 m<sup>3</sup></b>	1,4 m <sup>3</sup>
<b>P107.2</b>	Taux moyen de renouvellement des réseaux d'eau potable	0,35 %	<b>0,35 %</b>	2,44 %
<b>P151.1</b>	Taux d'occurrence des interruptions de service non programmées (nombre d'interruptions de service non- programmée pour 1 000 abonnés)	1,9	<b>1,9</b>	-
<b>P152.1</b>	Taux de respect du délai maximal d'ouverture des branchements pour les nouveaux abonnés	- %	<b>- %</b>	- %
<b>P155.1</b>	Taux de réclamation (nombre de réclamations écrites pour 1 000 abonnés)	0,81	<b>0,81</b>	-
Tarification (01/01/2021) et recette du service		SDeau50 - 2020	CLEP - 2020	CLEP - 2019
<b>D102.0</b>	Prix TTC du service au m <sup>3</sup> pour 120 m <sup>3</sup> (€ / m <sup>3</sup> )	2,70 €	<b>3,77 €</b>	3,76 €
<b>DC.184</b>	Recettes de vente d'eau (€ HT) – Clep Saint Hilaire régie	19 150 288 €	-	505 619 €
<b>P109.0</b>	Montant des abandons de créance ou des versements à des fonds de solidarité Clep Saint Hilaire régie	-	<b>999,42 €</b>	- €
<b>P154.0</b>	Taux d'impayés sur les factures d'eau de l'année précédente - Clep Saint Hilaire régie	2,54 %	<b>5,26 %</b>	7,45 %

## Facture 120 m<sup>3</sup> - Année 2021

TARIFS	AU 01/01/2021	AU 01/01/2020
<b>PART «PRODUCTION ET/OU DISTRIBUTION DES SERVICES D'EAU»</b>		
Part fixe (€ HT / an)		
Abonnement domestique	<b>25,00 €</b>	25,00 €
Part proportionnelle (€ HT / an)		
Prix au m <sup>3</sup> de 0 à 500 m <sup>3</sup>	<b>0,47 € / m<sup>3</sup></b>	0,47 € / m <sup>3</sup>
Prix au m <sup>3</sup> au-delà de 500 m <sup>3</sup>	<b>0,47 € / m<sup>3</sup></b>	0,47 € / m <sup>3</sup>
<b>PART EXPLOITATION : REGIE SDEAU50 OU DELEGATAIRE</b>		
Part fixe (€ HT / an)		
Abonnement	<b>45,00 €</b>	45,00 €
Part proportionnelle (€ HT / an)		
Prix au m <sup>3</sup> de 0 à 500 m <sup>3</sup>	<b>2,18 € / m<sup>3</sup></b>	2,18 € / m <sup>3</sup>
Prix au m <sup>3</sup> au-delà de 500 m <sup>3</sup>	<b>1,73 € / m<sup>3</sup></b>	1,73 € / m <sup>3</sup>
<b>TAXES ET REDEVANCES</b>		
Taxes		
Taux de TVA	<b>5,5 %</b>	5,5 %
Redevances		
Prélèvement sur la ressource en eau (Agence de l'Eau)	<b>0,048 € / m<sup>3</sup></b>	0,038 € / m <sup>3</sup>
Pollution domestique (Agence de l'Eau)	<b>0,22 € / m<sup>3</sup></b>	0,22 € / m <sup>3</sup>
Participation financière budget général et budget «transport d'eau en gros» SDeau50	<b>0,055 € / m<sup>3</sup></b>	0,045 € / m <sup>3</sup>
Participation financière au SMB Sélune	<b>0,015 € / m<sup>3</sup></b>	0,023 € / m <sup>3</sup>

## Facture type 120 m<sup>3</sup>

	AU 01/01/2021	AU 01/01/2020
<b>PART «PRODUCTION ET/OU DISTRIBUTION DES SERVICES D'EAU»</b>		
Part fixe (€ HT / an)		
Part fixe annuelle	<b>25,00 €</b>	25,00 €
Part proportionnelle	<b>56,40 €</b>	56,40 €
Montant HT de la facture de 120 m <sup>3</sup> revenant à la collectivité	<b>81,40 €</b>	81,40 €
<b>PART EXPLOITATION : REGIE SDEAU50 OU DELEGATAIRE</b>		
Part fixe annuelle		
	<b>45,00 €</b>	45,00 €
Part proportionnelle		
	<b>261,60 €</b>	261,60 €
Montant HT de la facture de 120 m <sup>3</sup> revenant au délégataire	<b>306,60 €</b>	306,60 €
<b>TAXES ET REDEVANCES</b>		
Prélèvement sur la ressource (Agence de l'Eau)	<b>5,76 €</b>	4,56 €
Pollution domestique (Agence de l'Eau)	<b>26,40 €</b>	26,40 €
Participation financière budget général et budget «transport d'eau en gros» SDeau50	<b>6,60 €</b>	5,40 €
Participation financière au SMB Sélune	<b>1,8 €</b>	2,76 €
TVA (5,5%)	<b>23,57 €</b>	23,49 €
Montant des taxes et redevances pour 120 m <sup>3</sup>	<b>64,13 €</b>	62,61 €
<b>Total</b>	<b>452,13 €</b>	450,61 €
<b>Prix TTC au m<sup>3</sup></b>	<b>3,77 €</b>	3,76 €

### Contact

**SDeau50**  
(antenne Saint-Hilaire)  
Le Bas Cerisier  
**50730 SAINT-BRICE-DE-LANDELLES**  
Tél. 02 33 49 37 28

### Questions courantes

**Je souhaite me brancher à l'eau**  
**SDeau50** (antenne Saint-Hilaire)  
Tél. 02 33 49 37 28 ou 02 33 57 40 16  
**Signaler un problème**  
**SDeau50** (antenne Saint-Hilaire)  
Tél. 02 33 49 37 28 ou 02 33 57 40 16

### SDeau50 Sud Manche

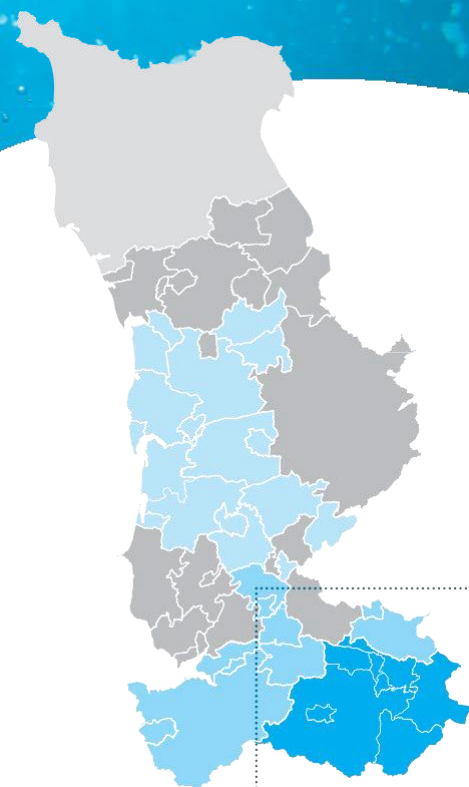
**SDeau50**  
(antenne Saint-Hilaire)  
Le Bas Cerisier  
**50730 SAINT-BRICE-DE-LANDELLES**  
Tél. 02 33 49 37 28

## CLEP SAINT-HILAIRE SECTEUR DE SAINT-CLÉMENT-RANCOUDRAY

**Secteur :** Sud Manche

**Collectivités membres :**  
Saint-Clément-Rancoudray

**Type de gestion :** Affermage avec la SAUR  
fin de contrat au 31/12/2028



### Faits marquants de l'exercice 2020-2021

- Réalisation du diagnostic du réseau et des ouvrages
- Travaux de sécurisation des ouvrages

### Propositions d'amélioration 2022

- Poursuite études CVM

### SYNTHESE DES INDICATEURS 2020

Indicateurs descriptifs des services		SDeau50 - 2020	CLEP - 2020	CLEP - 2019
D101.0	Estimation du nombre d'habitants du CLEP desservis	151 633		27 738
VP.056	Nombre d'abonnements	90 821	<b>346</b>	344
VP.077	Linéaire du réseau hors branchement (km)	6 440 km	<b>63 km</b>	63 km
VP.194	Volume production - CLEP (m <sup>3</sup> )	12 931 702 m <sup>3</sup>	<b>0 m<sup>3</sup></b>	0 m <sup>3</sup>
VP.060	Volume importation - CLEP (m <sup>3</sup> )	216 788 m <sup>3</sup>	<b>45 283 m<sup>3</sup></b>	47 436 m <sup>3</sup>
VP.061	Volume exportation - CLEP (m <sup>3</sup> )	1 612 661 m <sup>3</sup>	<b>8 130 m<sup>3</sup></b>	6 628 m <sup>3</sup>
VP.063 et VP.201	Volume consommé comptabilisé (m <sup>3</sup> )	8 916 649 m <sup>3</sup>	<b>19 805 m<sup>3</sup></b>	22 607 m <sup>3</sup>
Indicateurs de performance		SDeau50 - 2020	CLEP - 2020	CLEP - 2019
P101.1	Taux de conformité des limites de qualité pour ce qui concerne la microbiologie	99,5 %	<b>100 %</b>	100 %
P102.1	Taux de conformité des paramètres physico-chimiques	99,5 %	<b>100 %</b>	100 %
P104.3	Rendement du réseau	81,3 %	<b>68,8 %</b>	68 %
-	Rendement primaire du réseau de distribution	77,3 %	<b>55,4 %</b>	53,30 %
P105.3	Indice linéaire des volumes non comptés (m <sup>3</sup> / km / jour)	1,11 m <sup>3</sup>	<b>0,8 m<sup>3</sup></b>	0,8 m <sup>3</sup>
P106.3	Indice linéaire de pertes en réseau (m <sup>3</sup> / km / jour)	1,05 m <sup>3</sup>	<b>0,61 m<sup>3</sup></b>	0,7 m <sup>3</sup>
P107.2	Taux moyen de renouvellement des réseaux d'eau potable	0,35 %	<b>0 %</b>	0 %
P151.1	Taux d'occurrence des interruptions de service non programmées (nombre d'interruptions de service non-programmée pour 1 000 abonnés)	1,9	<b>5,8</b>	14,5
P152.1	Taux de respect du délai maximal d'ouverture des branchements pour les nouveaux abonnés	- %	<b>91,3 %</b>	96 %
P155.1	Taux de réclamation (nombre de réclamations écrites pour 1 000 abonnés)	0,81	<b>2,9</b>	0
Tarification (01/01/2021) et recette du service		SDeau50 - 2020	CLEP - 2020	CLEP - 2019
D102.0	Prix TTC du service au m <sup>3</sup> pour 120 m <sup>3</sup> (€ / m <sup>3</sup> )	2,70 €	<b>3,21 €</b>	3,20 €
DC.184	Recettes de vente d'eau (€ HT)	19 150 288 €	-	- €
P109.0	Montant des abandons de créance ou des versements à des fonds de solidarité	-	-	- €
P154.0	Taux d'impayés sur les factures d'eau de l'année précédente	2,54 %	<b>2,98 %</b>	0,52 %

## Facture 120 m<sup>3</sup> - Année 2021

TARIFS	AU 01/01/2021	AU 01/01/2020
<b>PART «PRODUCTION ET/OU DISTRIBUTION DES SERVICES D'EAU»</b>		
Part fixe (€ HT / an)		
Abonnement domestique	<b>31,45 €</b>	31,45 €
Part proportionnelle (€ HT / an)		
Prix au m <sup>3</sup>	<b>1,64 € / m<sup>3</sup></b>	1,64 € / m <sup>3</sup>
<b>PART EXPLOITATION : REGIE SDEAU50 OU DELEGATAIRE</b>		
Part fixe (€ HT / an)		
Abonnement	<b>47,42 €</b>	46,93 €
Part proportionnelle (€ HT / an)		
Prix au m <sup>3</sup>	<b>0,4547 € / m<sup>3</sup></b>	0,45 € / m <sup>3</sup>
<b>TAXES ET REDEVANCES</b>		
Taxes		
Taux de TVA	<b>5,5 %</b>	5,5 %
Redevances		
Pollution domestique (Agence de l'Eau)	<b>0,22 € / m<sup>3</sup></b>	0,22 € / m <sup>3</sup>
Participation financière budget général et budget «transport d'eau en gros» SDeau50	<b>0,055 € / m<sup>3</sup></b>	0,045 € / m <sup>3</sup>
Participation financière au SMB Sélune	<b>0,015 € / m<sup>3</sup></b>	0,023 € / m <sup>3</sup>

## Facture type 120 m<sup>3</sup>

	AU 01/01/2021	AU 01/01/2020
<b>PART «PRODUCTION ET/OU DISTRIBUTION DES SERVICES D'EAU»</b>		
Part fixe (€ HT / an)		
Part fixe annuelle	<b>31,45 €</b>	31,45 €
Part proportionnelle	<b>196,80 €</b>	196,80 €
Montant HT de la facture de 120 m <sup>3</sup> revenant à la collectivité	<b>228,25 €</b>	228,25 €
<b>PART EXPLOITATION : REGIE SDEAU50 OU DELEGATAIRE</b>		
Part fixe annuelle	<b>47,42 €</b>	46,93 €
Part proportionnelle	<b>54,56 €</b>	54,00 €
Montant HT de la facture de 120 m <sup>3</sup> revenant au délégataire	<b>101,98 €</b>	100,93 €
<b>TAXES ET REDEVANCES</b>		
Pollution domestique (Agence de l'Eau)	<b>26,40 €</b>	26,40 €
Participation financière budget général et budget «transport d'eau en gros» SDeau50	<b>6,60 €</b>	5,40 €
Participation financière au SMB Sélune	<b>1,80 €</b>	2,76 €
TVA (5,5%)	<b>20,08 €</b>	20,01 €
Montant des taxes et redevances pour 120 m <sup>3</sup>	<b>54,88 €</b>	54,57 €
<b>Total</b>	<b>385,11 €</b>	383,75 €
<b>Prix TTC au m<sup>3</sup></b>	<b>3,21 €</b>	3,20 €

### Contact

**SAUR**  
(agence Coutances)  
41 rue Geoffroy de Montbray  
**50200 COUTANCES**

Tél. 02 50 72 40 00  
www.saurclient.fr

### Questions courantes

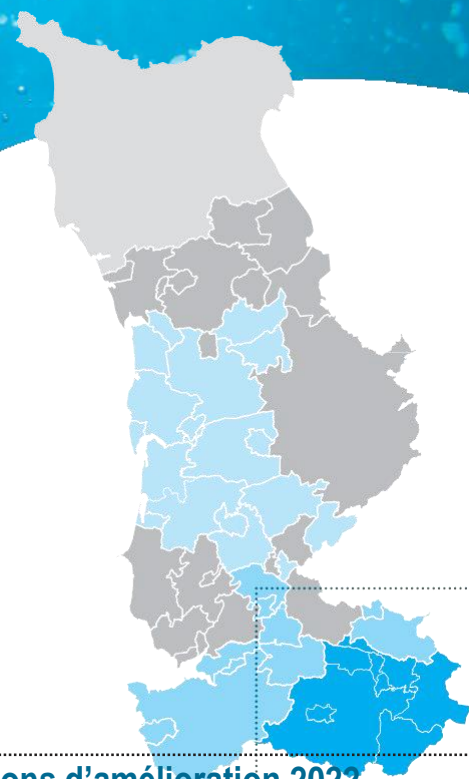
Je souhaite me brancher à l'eau  
**SAUR**  
(agence Coutances) Tél. 02 50 72 40 00

Signaler un problème  
**SAUR**  
(en cas d'urgence) Tél. 02 50 72 40 09  
n° d'urgence accessible - 7j/7 et 24h/24

### SDeau50 Sud Manche

**SDeau50**  
(antenne Saint-Hilaire)  
Le Bas Cerisier  
**50730 SAINT-BRICE-DE-LANDELLES**

Tél. 02 33 49 37 28



## CLEP SAINT-HILAIRE SECTEUR DE CHÉRENCÉ -LE-ROUSSEL

**Secteur :** Sud Manche

**Collectivités membres :**  
Chérencé-le-Roussel (Juvigny les Vallées)

**Type de gestion :** Régie du SDeau50

### Faits marquants de l'exercice 2020-2021

- Amélioration rendement et indice linéaire de perte sur le réseau de distribution
- Réalisation du diagnostic du réseau et des ouvrages
- Travaux de sécurisation des ouvrages

### Propositions d'amélioration 2022

- Sécurisation unité de production de la Peignerie
- Poursuite études CVM
- Etudes pour réhabilitation du réservoir de stockage

### SYNTHESE DES INDICATEURS 2020

Indicateurs descriptifs des services		SDeau50 - 2020	CLEP - 2020	CLEP - 2019
<b>D101.0</b>	Estimation du nombre d'habitants du CLEP desservis	151 633		27 738
<b>VP.056</b>	Nombre d'abonnements	90 821	<b>230</b>	248
<b>VP.077</b>	Linéaire du réseau hors branchement (km)	6 440 km	<b>26 km</b>	26 km
<b>VP.194</b>	Volume production - CLEP (m <sup>3</sup> )	12 931 702 m <sup>3</sup>	<b>18 035 m<sup>3</sup></b>	21 975 m <sup>3</sup>
<b>VP.060</b>	Volume importation - CLEP (m <sup>3</sup> )	216 788 m <sup>3</sup>	<b>7 760 m<sup>3</sup></b>	5 511 m <sup>3</sup>
<b>VP.061</b>	Volume exportation - CLEP (m <sup>3</sup> )	1 612 661 m <sup>3</sup>	<b>0 m<sup>3</sup></b>	0 m <sup>3</sup>
<b>VP.063 et VP.201</b>	Volume consommé comptabilisé (m <sup>3</sup> )	8 916 649 m <sup>3</sup>	<b>13 965 m<sup>3</sup></b>	12 467 m <sup>3</sup>
Indicateurs de performance		SDeau50 - 2020	CLEP - 2020	CLEP - 2019
<b>P101.1</b>	Taux de conformité des limites de qualité pour ce qui concerne la microbiologie	99,5 %	<b>99,5 %</b>	95 %
<b>P102.1</b>	Taux de conformité des paramètres physico-chimiques	99,5 %	<b>100 %</b>	100 %
<b>P104.3</b>	Rendement du réseau	81,3 %	<b>58 %</b>	49 %
-	Rendement primaire du réseau de distribution	77,3 %	<b>54 %</b>	45 %
<b>P105.3</b>	Indice linéaire des volumes non comptés (m <sup>3</sup> / km / jour)	1,11 m <sup>3</sup>	<b>1,2 m<sup>3</sup></b>	1,6 m <sup>3</sup>
<b>P106.3</b>	Indice linéaire de pertes en réseau (m <sup>3</sup> / km / jour)	1,05 m <sup>3</sup>	<b>1,14 m<sup>3</sup></b>	1,5 m <sup>3</sup>
<b>P107.2</b>	Taux moyen de renouvellement des réseaux d'eau potable	0,35 %	<b>0,35 %</b>	1,23 %
<b>P151.1</b>	Taux d'occurrence des interruptions de service non programmées (nombre d'interruptions de service non- programmée pour 1 000 abonnés)	1,9	<b>1,9</b>	-
<b>P152.1</b>	Taux de respect du délai maximal d'ouverture des branchements pour les nouveaux abonnés	- %	<b>- %</b>	- %
<b>P155.1</b>	Taux de réclamation (nombre de réclamations écrites pour 1 000 abonnés)	0,81	<b>0,81</b>	-
Tarification (01/01/N+1) et recette du service		SDeau50 - 2020	CLEP - 2020	CLEP - 2019
<b>D102.0</b>	Prix TTC du service au m <sup>3</sup> pour 120 m <sup>3</sup> (€ / m <sup>3</sup> )	2,70 €	<b>3,24 €</b>	3,20 €
<b>DC.184</b>	Recettes de vente d'eau (€ HT) - Clep Saint Hilaire Régie	19 150 288 €		505 619 €
<b>P109.0</b>	Montant des abandons de créance ou des versements à des fonds de solidarité Clep Saint Hilaire Régie	-	<b>999,42 €</b>	- €
<b>P154.0</b>	Taux d'impayés sur les factures d'eau de l'année précédente - Clep Saint Hilaire Régie	2,54 %	<b>5,26 %</b>	7,45 %

## Facture 120 m<sup>3</sup> - Année 2021

TARIFS	AU 01/01/2021	AU 01/01/2020
<b>PART « PRODUCTION ET/OU DISTRIBUTION DES SERVICES D'EAU »</b>		
<b>Part fixe (€ HT / an)</b>		
Abonnement domestique	<b>25,00 €</b>	25,00 €
<b>Part proportionnelle (€ HT / an)</b>		
Prix au m <sup>3</sup> de 0 à 120 m <sup>3</sup>	<b>0,47 € / m<sup>3</sup></b>	0,47 € / m <sup>3</sup>
Prix au m <sup>3</sup> au-delà de 120 m <sup>3</sup>	<b>0,47 € / m<sup>3</sup></b>	0,47 € / m <sup>3</sup>
<b>PART EXPLOITATION : REGIE SDEAU50 OU DELEGATAIRE</b>		
<b>Part fixe (€ HT / an)</b>		
Abonnement	<b>45,00 €</b>	45,00 €
<b>Part proportionnelle (€ HT / an)</b>		
Prix au m <sup>3</sup> de 0 à 120 m <sup>3</sup>	<b>1,68 € / m<sup>3</sup></b>	1,68 € / m <sup>3</sup>
Prix au m <sup>3</sup> de 120 à 500 m <sup>3</sup>	<b>1,68 € / m<sup>3</sup></b>	1,68 € / m <sup>3</sup>
Prix au m <sup>3</sup> au-delà de 500 m <sup>3</sup>	<b>1,31 € / m<sup>3</sup></b>	1,31 € / m <sup>3</sup>
<b>TAXES ET REDEVANCES</b>		
<b>Taxes</b>		
Taux de TVA	<b>5,5 %</b>	5,5 %
<b>Redevances</b>		
Prélèvement sur la ressource en eau (Agence de l'Eau)	<b>0,048 € / m<sup>3</sup></b>	0,038 € / m <sup>3</sup>
Pollution domestique (Agence de l'Eau)	<b>0,22 € / m<sup>3</sup></b>	0,22 € / m <sup>3</sup>
Participation financière budget général et budget «transport d'eau en gros» SDeau50	<b>0,055 € / m<sup>3</sup></b>	0,045 € / m <sup>3</sup>

## Facture type 120 m<sup>3</sup>

	AU 01/01/2021	AU 01/01/2020
<b>PART « PRODUCTION ET/OU DISTRIBUTION DES SERVICES D'EAU »</b>		
<b>Part fixe (€ HT / an)</b>		
Part fixe annuelle	<b>25,00 €</b>	25,00 €
Part proportionnelle	<b>56,40 €</b>	56,40 €
Montant HT de la facture de 120 m <sup>3</sup> revenant à la collectivité	<b>81,40 €</b>	81,40 €
<b>PART EXPLOITATION : REGIE SDEAU50 OU DELEGATAIRE</b>		
<b>Part fixe annuelle</b>		
	<b>45,00 €</b>	45,00 €
<b>Part proportionnelle</b>		
	<b>201,60 €</b>	201,60 €
Montant HT de la facture de 120 m <sup>3</sup> revenant au délégataire	<b>246,60 €</b>	246,60 €
<b>TAXES ET REDEVANCES</b>		
Prélèvement sur la ressource (Agence de l'Eau)	<b>5,76 €</b>	4,56 €
Pollution domestique (Agence de l'Eau)	<b>26,40 €</b>	26,40 €
Participation financière budget général et budget «transport d'eau en gros» SDeau50	<b>6,60 €</b>	5,40 €
TVA (5,5%)	<b>20,27 €</b>	20,04 €
Montant des taxes et redevances pour 120 m <sup>3</sup>	<b>60,83 €</b>	56,40 €
<b>Total</b>	<b>388,83 €</b>	384,40 €
<b>Prix TTC au m<sup>3</sup></b>	<b>3,24 €</b>	3,20 €

### Contact

**SDeau50**  
(antenne Saint-Hilaire)  
Le Bas Cerisier  
**50730 SAINT-BRICE-DE-LANDELLES**  
Tél. 02 33 49 37 28

### Questions courantes

**Je souhaite me brancher à l'eau**  
**SDeau50** (antenne Saint-Hilaire)  
Tél. 02 33 49 37 28 ou 02 33 57 40 16

**Signaler un problème**  
**SDeau50** (antenne Saint-Hilaire)  
Tél. 02 33 49 37 28 ou 02 33 57 40 16

### SDeau50 Sud Manche

**SDeau50**  
(antenne Saint-Hilaire)  
Le Bas Cerisier  
**50730 SAINT-BRICE-DE-LANDELLES**  
Tél. 02 33 49 37 28

## CLEP SAINT-HILAIRE SECTEUR DE JUVIGNY-LE-TERTRE

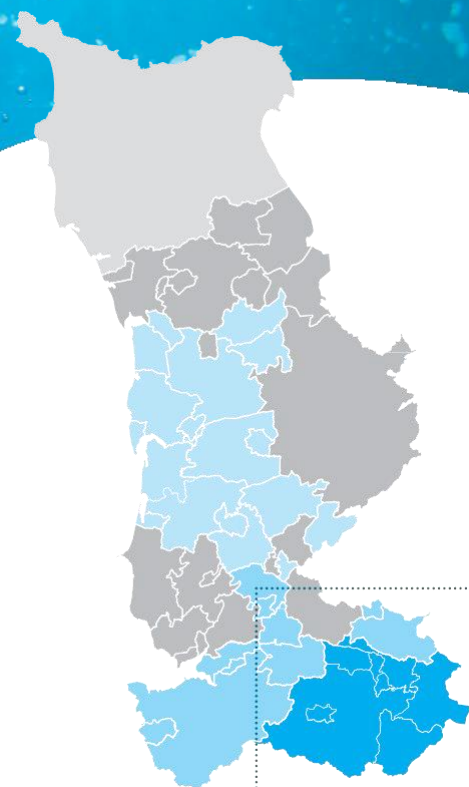
**Secteur :** Sud Manche

**Collectivités membres :**

Juvigny les Vallées (Juvigny-le-Tertre, Bellefontaine, Mesnil-TOve) et Mesnil Adélée

**Type de gestion :** Gérance avec STGS

fin de contrat au 31/12/2025



### Faits marquants de l'exercice 2020-2021

- Intégration du service au SDeau50 le 01/01/2020
- Réalisation du diagnostic du réseau et des ouvrages
- Amélioration rendement et indice linéaire de perte sur le réseau de distribution
- Renouvellement canalisation prioritaire du Point Rond-Menil Tove - Menil Adélée (plan de relance)
- Animation aire d'alimentation de captage de la Morinais

### Propositions d'amélioration 2022

- Poursuite études CVM
- Etudes problématiques Métabolites et matériaux filtrant sur unité production de la Morinais
- Etudes pour réhabilitation des réservoirs de Bellefontaine et Juvigny

### SYNTHESE DES INDICATEURS 2020

Indicateurs descriptifs des services		SDeau50 - 2020	CLEP - 2020	CLEP - 2019
<b>D101.0</b>	Estimation du nombre d'habitants du CLEP desservis	151 633		27 738
<b>VP.056</b>	Nombre d'abonnements	90 821	<b>692</b>	730
<b>VP.077</b>	Linéaire du réseau hors branchement (km)	6 440 km	<b>83 km</b>	83 km
<b>VP.194</b>	Volume production - CLEP (m <sup>3</sup> )	12 931 702 m <sup>3</sup>	<b>50 143 m<sup>3</sup></b>	46 498 m <sup>3</sup>
<b>VP.060</b>	Volume importation - CLEP (m <sup>3</sup> )	216 788 m <sup>3</sup>	<b>18 604 m<sup>3</sup></b>	24 412 m <sup>3</sup>
<b>VP.061</b>	Volume exportation - CLEP (m <sup>3</sup> )	1 612 661 m <sup>3</sup>	<b>1 327 m<sup>3</sup></b>	1 399 m <sup>3</sup>
<b>VP.063 et VP.201</b>	Volume consommé comptabilisé (m <sup>3</sup> )	8 916 649 m <sup>3</sup>	<b>53 657 m<sup>3</sup></b>	51 755 m <sup>3</sup>
Indicateurs de performance		SDeau50 - 2020	CLEP - 2020	CLEP - 2019
<b>P101.1</b>	Taux de conformité des limites de qualité pour ce qui concerne la microbiologie	99,5 %	<b>99,5 %</b>	100 %
<b>P102.1</b>	Taux de conformité des paramètres physico-chimiques	99,5 %	<b>100 %</b>	100 %
<b>P104.3</b>	Rendement du réseau	81,3 %	<b>80,8 %</b>	76 %
-	Rendement primaire du réseau de distribution	77,3 %	<b>79,6 %</b>	74 %
<b>P105.3</b>	Indice linéaire des volumes non comptés (m <sup>3</sup> / km / jour)	1,11 m <sup>3</sup>	<b>0,5 m<sup>3</sup></b>	0,6 m <sup>3</sup>
<b>P106.3</b>	Indice linéaire de pertes en réseau (m <sup>3</sup> / km / jour)	1,05 m <sup>3</sup>	<b>0,44 m<sup>3</sup></b>	0,6 m <sup>3</sup>
<b>P107.2</b>	Taux moyen de renouvellement des réseaux d'eau potable	0,35 %	<b>0,35 %</b>	0,06 %
<b>P151.1</b>	Taux d'occurrence des interruptions de service non programmées (nombre d'interruptions de service non- programmée pour 1 000 abonnés)	1,9	<b>1,9</b>	-
<b>P152.1</b>	Taux de respect du délai maximal d'ouverture des branchements pour les nouveaux abonnés	- %	<b>- %</b>	100 %
<b>P155.1</b>	Taux de réclamation (nombre de réclamations écrites pour 1 000 abonnés)	0,81	<b>0,81</b>	-
Tarification (01/01/N+1) et recette du service		SDeau50 - 2020	CLEP - 2020	CLEP - 2019
<b>D102.0</b>	Prix TTC du service au m <sup>3</sup> pour 120 m <sup>3</sup> (€ / m <sup>3</sup> )	2,70 €	<b>2,99 €</b>	- €
<b>DC.184</b>	Recettes de vente d'eau (€ HT) - CLEP Saint Hilaire gérance	19 150 288 €		- €
<b>P109.0</b>	Montant des abandons de créance ou des versements à des fonds de solidarité CLEP Saint Hilaire gérance	-	<b>6 374,04 €</b>	- €
<b>P154.0</b>	Taux d'impayés sur les factures d'eau de l'année précédente – CLEP St-Hilaire gérance	2,54 %	<b>4,92 %</b>	- %



## Facture 120 m<sup>3</sup> - Année 2021

TARIFS		AU 01/01/2021
<b>PART « PRODUCTION ET/OU DISTRIBUTION DES SERVICES D'EAU »</b>		
Part fixe (€ HT / an)		
Abonnement domestique		<b>35 €</b>
Part proportionnelle (€ HT / an)		
Prix au m <sup>3</sup> de 0 à 500 m <sup>3</sup>		<b>0,47 € / m<sup>3</sup></b>
Prix au m <sup>3</sup> au-delà de 500 m <sup>3</sup>		<b>0,47 € / m<sup>3</sup></b>
<b>PART EXPLOITATION : REGIE SDEAU50 OU DELEGATAIRE</b>		
Part fixe (€ HT / an)		
Abonnement		<b>35€</b>
Part proportionnelle (€ HT / an)		
Prix au m <sup>3</sup> de 0 à 500 m <sup>3</sup>		<b>1,450 € / m<sup>3</sup></b>
Prix au m <sup>3</sup> au-delà de 500 m <sup>3</sup>		<b>0,830 € / m<sup>3</sup></b>
<b>TAXES ET REDEVANCES</b>		
Taxes		
Taux de TVA		<b>5,5 %</b>
Redevances		
Prélèvement sur la ressource en eau (Agence de l'Eau)		<b>0,043 € / m<sup>3</sup></b>
Pollution domestique (Agence de l'Eau)		<b>0,22 € / m<sup>3</sup></b>
Participation financière budget général et budget «transport d'eau en gros» SDeau50		<b>0,055 € / m<sup>3</sup></b>
Participation financière au SMB Sélune		<b>0,015 € / m<sup>3</sup></b>

## Facture type 120 m<sup>3</sup>

		AU 01/01/2021
<b>PART « PRODUCTION ET/OU DISTRIBUTION DES SERVICES D'EAU »</b>		
Part fixe (€ HT / an)		
Part fixe annuelle		<b>35,00 €</b>
Part proportionnelle		<b>56,40 €</b>
Montant HT de la facture de 120 m <sup>3</sup> revenant à la collectivité		<b>91,40 €</b>
<b>PART EXPLOITATION : REGIE SDEAU50 OU DELEGATAIRE</b>		
Part fixe annuelle		<b>35,00 €</b>
Part proportionnelle		<b>174,00 €</b>
Montant HT de la facture de 120 m <sup>3</sup> revenant au délégataire		<b>209,00 €</b>
<b>TAXES ET REDEVANCES</b>		
Prélèvement sur la ressource (Agence de l'Eau)		<b>5,16 €</b>
Pollution domestique (Agence de l'Eau)		<b>26,40 €</b>
Participation financière budget général et budget «transport d'eau en gros» SDeau50		<b>6,60 €</b>
Participation financière au SMB Sélune		<b>1,80 €</b>
TVA (5,5%)		<b>18,72 €</b>
Montant des taxes et redevances pour 120 m <sup>3</sup>		<b>58,68 €</b>
<b>Total</b>		<b>359,08 €</b>
<b>Prix TTC au m<sup>3</sup></b>		<b>2,99 €</b>

### Contact

**STGS**  
(agence Saint-Brice-de-Landelles)  
Le Bas Cerisier  
**50730 SAINT-BRICE-DE-LANDELLES**

Tél. 09 69 32 69 33  
www.stgs.fr

### Questions courantes

*Je souhaite me brancher à l'eau*

**STGS**  
Tél. 09 69 32 69 33

*Signaler un problème*

**STGS**  
Tél. 09 69 32 69 33

### SDeau50 Sud Manche

**SDeau50**  
(antenne Saint-Hilaire)  
Le Bas Cerisier  
**50730 SAINT-BRICE-DE-LANDELLES**

Tél. 02 33 49 37 28

## Commission de Production du Centre Manche

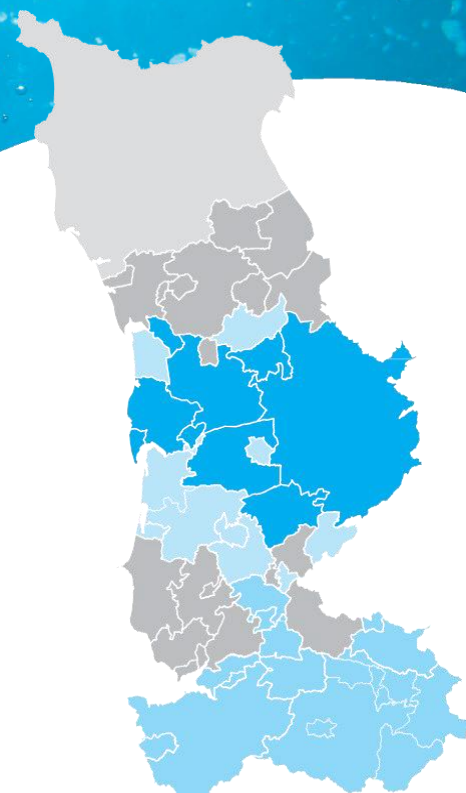
**Secteur :** Centre Manche

**Collectivités membres :**

CLEP Agon, CLEP Coutances, CLEP Gièze, CLEP Montpinchon, CLEP Saint Malo de la Lande, CLEP Saint Sauveur Aubigny, CLEP Tribehou, Périers, Saint Lô Agglo

**Type de gestion :** Gérance avec SAUR

fin de contrat au 31/12/2023



### Faits marquants de l'exercice 2020-2021

- Travaux et mise en service du forage F6
- Décolmatage et casse sur le forage F5
- Réflexion sur lancement d'un PGSSE
- Poursuite PSE

### Propositions d'amélioration 2022

- Réhabilitation du forage F5
- Lancement du PGSSE
- Démarche AAC : achat de terrain, plantation de haie
- Travaux de clôture et portail
- Amélioration exploitation usine : débitmètres sur l'extraction des boues, mur de cloisonnement des boues et porte d'accès hangar boues
- Bardage protection groupe électrogène forage Giloterie
- Pompes vide-cave sur chambres de livraison Gratot et Pont-Hébert

### SYNTHESE DES INDICATEURS 2020

Indicateurs descriptifs des services		SDeau50 - 2020	CLEP - 2020	CLEP - 2019
<b>VP.077</b>	Linéaire du réseau hors branchement (km)	6 440 km	<b>171 kms</b>	164 kms
<b>VP.194</b>	Volume production - CLEP (m <sup>3</sup> )	12 931 702 m <sup>3</sup>	<b>4 019 777 m<sup>3</sup></b>	4 088 649 m <sup>3</sup>
<b>VP.060</b>	Volume importation - CLEP (m <sup>3</sup> )	216 788 m <sup>3</sup>	<b>0 m<sup>3</sup></b>	0 m <sup>3</sup>
<b>VP.063 et VP.201</b>	Volume consommé comptabilisé (m <sup>3</sup> )	8 916 649 m <sup>3</sup>	<b>3 971 372 m<sup>3</sup></b>	4 030 965 m <sup>3</sup>
Indicateurs de performance		SDeau50 - 2020	CLEP - 2020	CLEP - 2019
<b>P101.1</b>	Taux de conformité des limites de qualité pour ce qui concerne la microbiologie	99,5 %	<b>100 %</b>	100 %
<b>P102.1</b>	Taux de conformité des paramètres physico-chimiques	99,5 %	<b>100 %</b>	100 %
<b>P104.3</b>	Rendement du réseau	81,3 %	<b>98,8 %</b>	98,5 %
-	Rendement primaire du réseau de distribution	77,3 %	<b>98,8 %</b>	98,5 %
<b>P105.3</b>	Indice linéaire des volumes non comptés (m <sup>3</sup> / km / jour)	1,11 m <sup>3</sup>	<b>0,5 m<sup>3</sup></b>	0,96 m <sup>3</sup>
<b>P106.3</b>	Indice linéaire de pertes en réseau (m <sup>3</sup> / km / jour)	1,05 m <sup>3</sup>	<b>0,44 m<sup>3</sup></b>	0,96 m <sup>3</sup>
<b>P107.2</b>	Taux moyen de renouvellement des réseaux d'eau potable	0,35 %	<b>0,12 %</b>	0 %
Tarification (01/01/N+1) et recette du service		SDeau50 - 2020	CLEP - 2020	CLEP - 2019
<b>DC.184</b>	Recettes de vente d'eau (€ HT)	19 150 288 €	<b>- €</b>	2 147 509 €





110 rue de la Liberté  
CS 40108  
50000 Saint-Lô

Tél. : 02 33 57 40 16

E-mail : [accueil@sdeau50.fr](mailto:accueil@sdeau50.fr)

[www.sdeau50.fr](http://www.sdeau50.fr)